

ZARZĄDZENIA NR IV/128/16
BURMISTRZA MIASTA I GMINY SOLEC KUJAWSKI
Z DNIA 17 SIERPNI 2016 ROKU

w sprawie zmiany Wieloletniej Prognozy Finansowej miasta i gminy Solec Kujawski na lata 2016-2024

Na podstawie art. 226, art. 227, art. 228 i art. 230 ust. 6 ustawy z dnia 27 sierpnia 2009 r. o finansach publicznych (Dz. U. z 2013 r., poz. 885)¹ oraz art. 18 ust. 2 pkt 9 lit. „i” ustawy z dnia 8 marca 1990 r. o samorządzie gminnym (Dz. U. z 2016 r., poz. 446)

ZARZĄDZAM, CO NASTĘPUJE:

§ 1


W załączniku nr 1 do Uchwały Nr XII/109/15 Rady Miejskiej w Solcu Kujawskim z dnia 18 grudnia 2015 roku w sprawie Wieloletniej Prognozy Finansowej miasta i gminy Solec Kujawski na lata 2016-2024, zmienionej:

- Uchwałą Nr XIII/121/16 Rady Miejskiej w Solcu Kujawskim z dnia 22 stycznia 2016 r.,
- Zarządzeniem Nr IV/18/16 Burmistrza Miasta i Gminy Solec Kujawski z dnia 29 stycznia 2016 r.,
- Uchwałą Nr XIV/132/16 Rady Miejskiej w Solcu Kujawskim z dnia 18 marca 2016 r.,
- Zarządzeniem Nr IV/59/16 Burmistrza Miasta i Gminy Solec Kujawski z dnia 8 kwietnia 2016 r.,
- Uchwałą Nr XV/144/16 Rady Miejskiej w Solcu Kujawskim z dnia 22 kwietnia 2016 r.,
- Zarządzeniem Nr IV/66/16 Burmistrza Miasta i Gminy Solec Kujawski z dnia 27 kwietnia 2016 r.,
- Zarządzeniem Nr IV/76/16 Burmistrza Miasta i Gminy Solec Kujawski z dnia 13 maja 2016 r.,
- Uchwałą Nr XVII/150/16 Rady Miejskiej w Solcu Kujawskim z dnia 17 czerwca 2016 r.,
- Zarządzeniem Nr IV/99/16 Burmistrza Miasta i Gminy Solec Kujawski z dnia 29 czerwca 2016 r.,
- Zarządzeniem Nr IV/107a/16 Burmistrza Miasta i Gminy Solec Kujawski z dnia 8 lipca 2016 r.,
- Zarządzeniem Nr IV/114/16 Burmistrza Miasta i Gminy Solec Kujawski z dnia 27 lipca 2016 r.,

wprowadza się zmiany wynikające z załącznika nr 1 do niniejszego zarządzenia.

§ 2

Zarządzenie wchodzi w życie z dniem podjęcia.

BURMISTRZ

mgr inż. Teresa Szymank

¹ Zmiana: Dz.U.2013.938; Dz.U.2013.1646; Dz.U.2014.379; Dz.U.2014.911; Dz.U.2014.1146; Dz.U.2014.1626; Dz.U.2014.1877; Dz.U.2015.238; Dz.U.2015.532; Dz.U.2015.1045; Dz.U.2015.1117; Dz.U.2015.1130; Dz.U.2015.1189; Dz.U.2015.1190; Dz.U.2015.1269; Dz.U.2015.1358; Dz.U.2015.1513; Dz.U.2015.1830; Dz.U.2015.1854; Dz.U.2015.1890; Dz.U.2015.2150; Dz.U.2016.195


UZASADNIENIE
DO ZARZĄDZENIA NR IV/128/16
BURMISTRZA MIASTA I GMINY SOLEC KUJAWSKI
Z DNIA 17 SIERPNIĄ 2016 ROKU

w sprawie zmiany Wieloletniej Prognozy Finansowej miasta i gminy Solec Kujawski na lata 2016-2024

I. W załączniku nr 1 - Wieloletnia Prognoza Finansowa, wprowadza się następujące zmiany:

- w pozycji dochody ogółem (1), dochody bieżące (1.1) oraz w pozycji z tytułu dotacji i środków przeznaczonych na cele bieżące (1.1.5) - prognozę 2016 zwiększa się o kwotę 1.621.578 zł,
- w pozycji wydatki ogółem (2) oraz wydatki bieżące (2.1) - prognozę 2016 zwiększa się o kwotę 1.621.578 zł,
- w pozycji kwota długu (6) - prognoza 2016 w wysokości 36.549.834 zł obejmuje również zobowiązania z tytułu umowy forfaitingowej (wykup wierzytelności) na kwotę 6.035.982 zł. Spłata zobowiązania w kolejnych latach 2016-2021 wynosi po 1.113.642 zł w każdym roku, a w 2022 roku wynosi 467.772 zł,
- w pozycji wydatki bieżące na wynagrodzenia i składki od nich naliczane (11.1) - prognozę 2016 zwiększa się o kwotę 30.188 zł.

Dokonane zmiany wynikają z dostosowania zgodności WPF ze zmianą budżetu miasta i gminy Solec Kujawski na 2016 r.

BURMISTRZ

mgr inż. Teresa Substyk

Objaśnienia do Wieloletniej Prognozy Finansowej
miasta i gminy
Solec Kujawski na lata 2016-2024

WPROWADZENIE

Wieloletnia Prognoza Finansowa miasta i gminy Solec Kujawski została przygotowana na lata 2016–2024 i jest kontynuacją Wieloletniej Prognozy Finansowej przyjętej na lata 2015-2024, z uwzględnieniem koniecznych zmian. Weryfikacja dotyczy roku 2016, w którym uwzględniono wielkości wynikające z budżetu na 2016 rok. Natomiast w kolejnych latach została dokonana weryfikacja związana z realizacją zadań kontynuowanych i nowych zadań inwestycyjnych. Zweryfikowane zostały również planowane do uzyskania dochody majątkowe z tytułu środków pochodzących z budżetu Unii Europejskiej oraz sprzedaży majątku ujętego w planie sprzedaży gminnego zasobu nieruchomości.

Z uwagi na zapisy art. 227 ust. 2 ustawy z dnia 27 sierpnia 2009 roku o finansach publicznych (Dz. U. z 2013 r., poz. 885 ze zm.), z którego wynika, że prognozę należy sporządzić na czas nie krótszy niż okres na jaki przyjęto limity wydatków dla przedsięwzięć o których mowa w art. 226 ust. 3, prognozę opracowano na lata 2016-2024. Do przedsięwzięć ujętych w załączniku nr 2 do uchwały należą wieloletnie:

- 1) wydatki na programy, projekty lub zadania związane z programami realizowanymi z udziałem środków, o których mowa w art. 5 ust. 1 pkt 2 i 3 ustawy z dnia 27 sierpnia 2009 r. o finansach publicznych,
- 2) wydatki na programy, projekty lub zadania związane z umowami partnerstwa publiczno-prywatnego,
- 3) wydatki na programy, projekty lub zadania pozostałe.

Założenia dotyczące kształtowania się dochodów i wydatków budżetowych oraz osiąganey nadwyżki operacyjnej w kolejnych latach zostały opracowane na podstawie danych historycznych. Podstawę do obliczeń stanowiły dane historyczne dotyczące wykonania budżetów za lata 2013-2014, plan za 9 miesięcy 2015 roku oraz przewidywane wykonanie za 2015 rok oraz plan na 2016 rok.

W obecnym stanie prawnym funkcjonuje kilka norm, które stanowią ograniczenia możliwości finansowych jednostek samorządu terytorialnego. Należą do nich przepisy wynikające z ustawy z dnia 27 sierpnia 2009 r. o finansach publicznych (Dz. U. z 2013 r. poz. 885 z późn.

zm.). Zgodnie bowiem z zapisami art. 243 ustawy od 2014 roku obowiązuje nowy indywidualny wskaźnik limitujący wielkość obsługi zadłużenia w relacji do dochodów ogółem. Wskaźnik ten stanowi średnią arytmetyczną z trzech ostatnich lat wielkości dochodów bieżących powiększonych o dochody ze sprzedaży mienia i pomniejszonych o wydatki bieżące do dochodów ogółem. Ponadto zaliczanie umowy wykupu wierzytelności do kwoty długu powoduje, że indywidualny wskaźnik zadłużenia gminy został podwyższony, powodując ograniczenia w zaciąganiu kolejnych zobowiązań.

Kolejnym ograniczeniem możliwości finansowych gminy jest wymóg wynikający z art. 242 ustawy z dnia 27 sierpnia 2009 r. o finansach publicznych, zgodnie z którym wydatki bieżące nie mogą być wyższe od dochodów bieżących powiększonych o nadwyżkę budżetową z lat ubiegłych i wolne środki.

Również czynnikami negatywnymi wpływającymi dodatkowo na płynność finansową Gminy jest wydłużony okres odzyskiwania poniesionych nakładów inwestycyjnych w ramach zadań finansowanych ze środków zewnętrznych. Istotnym znaczeniem dla osiągnięcia dochodów majątkowych w 2016 roku i w latach następnych było uzyskanie przez gminę zgody na sprzedaż nieruchomości gruntowych i urządzeń infrastruktury technicznej na terenie I etapu Parku Przemysłowego oraz sprzedaż nieruchomości gruntowych na terenie II etapu Parku Przemysłowego. Umożliwia to zbycie infrastruktury technicznej, w tym kanalizacji sanitarnej i deszczowej, sieci wodociągowej, gazowej i energetycznej na terenie I etapu Parku Przemysłowego oraz gruntów na terenie II etapu Parku Przemysłowego. Natomiast od roku 2017 gmina planuje uzyskać dochody ze sprzedaży majątku powstałego w ramach realizacji II etapu Parku Przemysłowego, po zakończeniu trwałości projektu.

Ponadto gmina planuje sprzedaż terenów pod zabudowę jednorodzinna. W planie ujęta jest również sprzedaż wolnych mieszkań w drodze przetargu oraz sprzedaż lokali najemcom. Również od 2016 roku gmina przeznaczona do sprzedaży tereny pod budownictwo wielorodzinne oraz tereny pod działalność gospodarczą, zlokalizowane poza terenem parku przemysłowego.

Przy uzyskaniu dochodów majątkowych na planowanym poziomie, w tym szczególnie dochodów ze sprzedaży mienia komunalnego, należy mieć na uwadze niepewność ich wykonania, ze względu na obecną koniunkturę na rynku nieruchomości i sytuacji od nas niezależnych. Na przykład w 2015 roku przewidywano, że sprzedaż udziałów w KPEC Sp. z o.o. zostanie sfinalizowana. Pomimo prowadzonych negocjacji i przedłużenia terminu

związania z ofertą zainteresowanego nabyciem udziałów KPEC, z przyczyn dla nas nieznanych, nie doszło do sfinalizowania transakcji sprzedaży.

Ponieważ środki ze sprzedaży majątku przeznaczone są na inwestycje, w związku z tym ich brak wpłynie na ograniczenie zadań inwestycyjnych.

WIELOLETNIA PROGNOZA FINANSOWA - Załącznik nr 1

Sekcja 1. Dochody ogółem

Dochody bieżące, dochody majątkowe, w tym dochody ze sprzedaży majątku zostały wykazane w poszczególnych latach w oparciu o plan na rok 2015 i przewidywane wykonanie za 2014 rok z uwzględnieniem wskaźników makroekonomicznych oraz planowanego do sprzedaży majątku ujętego w „Planie sprzedaży gminnego zasobu nieruchomości”. Dochody ogółem przedstawia sekcja 1.

Pozycja 1.1. Dochody bieżące

Prognozując dochody bieżące w zakresie dochodów z tytułu podatków lokalnych w tym podatku od nieruchomości założono przyrost bazy podatkowej związanej z prognozowanym wzrostem gospodarczym (m.in z parku przemysłowego), bez podnoszenia wysokości stawek w 2016 roku. Pozostałe dochody zaplanowano w poszczególnych latach z uwzględnieniem wskaźników makroekonomicznych ujętych w „Wytycznych dotyczących założeń makroekonomicznych na potrzeby wieloletnich prognoz finansowych jednostek samorządu terytorialnego”.

Pozycja 1.2. Dochody majątkowe

W wieloletniej prognozie dochodów założono w kolejnych latach dochody ze sprzedaży majątku, należy jednak mieć na uwadze niepewność ich wykonania, ze względu na obecną koniunkturę na rynku nieruchomości. Niewykonanie tych dochodów będzie miało istotny wpływ na sytuację finansową gminy. Ponieważ środki ze sprzedaży majątku przeznaczone są na inwestycje, w związku z tym ich brak wpłynie na ograniczenie realizacji zadań inwestycyjnych.

Dochody majątkowe ze sprzedaży majątku planowane w poszczególnych latach i następujących wielkościach (*pozycja 1.2.1*):

	Kwota	Wyszczególnienie		
		lp	Przedmiot sprzedaży	Kwota w zł
2016	11.521.000,00	1	Nieruchomości gruntowe i urządzenia infrastruktury technicznej oraz budynki pod działalność gospodarczą na terenie I etapu Parku Przemysłowego	6.868.000,00
		2	Nieruchomości gruntowe na terenie II etapu Parku Przemysłowego (tereny przy ul. Unii Europejskiej i ul. Kujawskiej)	1.400.000,00
		3	Tereny pod zabudowę jednorodzinną	846.000,00
		4	Lokale mieszkalne w drodze przetargu	600.000,00
		5	Lokale mieszkalne najemcom	1.000.000,00
		6	Tereny pod trafostacje na terenie miasta	100.000,00
		7	Sprzedaż ratalna mieszkań	466.000,00
		8	Tereny pod zabudowę handlowo-usługową	240.000,00
		9	Sprzedaż innych składników majątkowych	1.000,00
2017	11.176.032,00	1	Nieruchomości gruntowe na terenie II etapu Parku Przemysłowego	3.000.000,00
		2	Tereny pod zabudowę w ramach budownictwa jednorodzinnego na o. Toruńskim, Leśnym oraz Staromiejskim	800.000,00
		3	Lokale mieszkalne i budynki mieszkalne w drodze przetargu	906.032,00
		4	Lokale mieszkalne najemcom	900.000,00
		5	Nieruchomości gruntowe pod działalność gospodarczą	1.600.000,00
		6	Tereny nadwiślańskie pod działalność usługowo-rekreacyjną	900.000,00
		7	Tereny z przeznaczeniem pod zabudowę wielorodzinną	2.870.000,00
		8	Sprzedaż ratalna mieszkań	200.000,00
2018	9.629.590,00	1	Nieruchomości gruntowe na terenie II etapu Parku Przemysłowego	1.500.000,00
		2	Tereny z przeznaczeniem pod zabudowę handlowo-usługową -rekreacyjną przy ul. Toruńskiej	5.750.000,00
		3	Tereny pod zabudowę w ramach budownictwa jednorodzinnego na o. Toruńskim, Leśnym oraz Staromiejskim	600.000,00
		4	Lokale mieszkalne i budynki mieszkalne w drodze przetargu	550.000,00
		5	Lokale mieszkalne najemcom	909.590,00
		6	Sprzedaż ratalna mieszkań	320.000,00

2019	9.010.000,00	1	Nieruchomości gruntowe na terenie II etapu Parku Przemysłowego	1.000.000,00
		2	Tereny z przeznaczeniem pod zabudowę handlowo-usługową -rekreacyjną przy ul. Toruńskiej	3.960.000,00
		3	Tereny pod zabudowę w ramach budownictwa jednorodzinnego na o. Toruńskim , Leśnym oraz Staromiejskim	1.700.000,00
		4	Lokale mieszkalne i budynki mieszkalne w drodze przetargu	850.000,00
		5	Lokale mieszkalne najemcom	900.000,00
		6	Sprzedaż ratalna mieszkań	600.000,00
2020	4.850.000,00	1	Nieruchomości gruntowe na terenie II etapu Parku Przemysłowego	1.000.000,00
		2	Tereny pod zabudowę w ramach budownictwa jednorodzinnego na o. Toruńskim , Leśnym oraz Staromiejskim	300.000,00
		3	Tereny pod zabudowę w ramach budownictwa wielorodzinnego	820.000,00
		4	Lokale mieszkalne i budynki mieszkalne w drodze przetargu	550.000,00
		5	Lokale mieszkalne najemcom	2.180.000,00
2021	3.830.000,00	1	Tereny z przeznaczeniem pod zabudowę handlowo-usługową -rekreacyjną przy ul. Toruńskiej	3.830.000,00
2022	2.150.000,00	1	Tereny z przeznaczeniem pod zabudowę handlowo-usługową -rekreacyjną przy ul. Toruńskiej	2.150.000,00
2023	1.680.000,00	1	Tereny pod zabudowę w ramach budownictwa jednorodzinnego na o. Toruńskim , Leśnym oraz Staromiejskim	680.000,00
		2	Nieruchomości gruntowe na terenie II etapu Parku Przemysłowego (tereny przy ul. Unii Europejskiej i ul. Kujawskiej)	1.000.000,00
2024	1.619.400,00	1	Tereny pod zabudowę w ramach budownictwa jednorodzinnego na o. Toruńskim , Leśnym oraz Staromiejskim	619.400,00
		2	Nieruchomości gruntowe na terenie II etapu Parku Przemysłowego (tereny przy ul. Unii Europejskiej i ul. Kujawskiej)	1.000.000,00

Wielkość dochodów ze sprzedaży mienia, przyjęto zgodnie z wielkością sprzedaży nieruchomości niezabudowanych, zabudowanych, lokali mieszkalnych ujętych w planie sprzedaży gminnego zasobu nieruchomości.

Wielkość pozostałych dochodów majątkowych w roku 2016 stanowią środki na realizację zadań inwestycyjnych z udziałem środków, o których mowa w art. 5 ust. 1 pkt 2 i 3 ustawy o finansach publicznych (pozycja 12.2) lub refundacja już poniesionych wydatków przez gminę (pozycja 12.2.1) oraz wpływy z przekształcenia prawa wieczystego użytkowania gruntów w prawo własności.

Pozycja 2.1. Wydatki bieżące

W wydatkach bieżących zostały wyszczególnione kwoty wydatków, w tym: z tytułu gwarancji i poręczeń (pozycja 2.1.1) oraz wydatki na obsługę długu (pozycja 2.1.3). Zgodnie z art. 242 ustawy z dnia 27 sierpnia 2009 r. o finansach publicznych (Dz. U. z 2013 r. poz. 885 późn. zm.), Gmina nie będzie mogła uchwalić budżetu, w którym wydatki bieżące będą przekraczać dochody bieżące. W związku z tym, w prognozie finansowej uwzględniono wzrost wydatków bieżących tylko o wskaźnik inflacji. Zważając na tempo wzrostu wydatków bieżących w latach poprzednich, zwiększający się zakres zadań własnych gminy, utrzymanie wydatków bieżących na takim poziomie będzie zmuszało do rezygnacji z niektórych wydatków gminy lub zmniejszenia zakresu realizacji zadań gminy.

Różnica między dochodami ogółem i wydatkami bieżącymi (bez odsetek i prowizji od kredytów i pożyczek oraz wyemitowanych papierów wartościowych) stanowi pulę środków, która może być rozdysponowana na dwa cele, w następującej kolejności: spłatę i obsługę długu oraz inwestycje.

Pozycja 2.1.1. Wydatki bieżące z tytułu gwarancji i poręczeń

W wydatkach bieżących uwzględniono hipotetyczne spłaty z tytułu udzielonych poręczeń i gwarancji udzielonych przez miasto i gminę Solec Kujawski przypadające na lata 2016-2024, natomiast ostatnia potencjalna spłata z tytułu udzielonego poręczenia przypada na 2034 rok i dotyczy udzielonego poręczenia Młodzieżowej Spółdzielni Mieszkaniowej w Solcu Kujawskim. W okresie od 2025 do 2034 roku potencjalna spłata wynosi 52.941 zł w każdym roku.

Pozycja 2.2. Wydatki majątkowe

W wydatkach majątkowych zostały uwzględnione tylko te zadania inwestycyjne, których realizacja jest niezbędna i konieczna z uwagi na zawarte umowy na dofinansowanie projektów z udziałem środków, o których mowa w art. 5 ust. 1 pkt. 2 i 3 oraz umowy z kontrahentami, których zerwanie rodzi określone skutki finansowe z tytułu kar i odszkodowań. Z uwagi na harmonogramy realizacji inwestycji, wydatki majątkowe wynoszą w roku 2016 – 13.904.806 zł, 2017 - 6.773.510 zł, 2018 - 4.969.892 zł, 2019 – 4.020.035 zł, 2020 - 1.145.081 zł. Natomiast od roku 2021 są uwzględnione tylko wydatki majątkowe na spłatę umowy forfaitingowej (wykup wierzytelności) - w 2021 roku w wysokości 1.113.642 zł, a w roku 2022 w wysokości 467.772 zł.

Sekcja 5. Rozchody budżetu

Spłata i obsługa długu obejmuje rozchody z tytułu spłat rat kapitałowych, kredytów i pożyczek oraz wykupu papierów wartościowych (*pozycja 5.1*), w tym łączna kwota przypadających na dany rok kwot ustawowych wyłączeń z limitu spłaty zobowiązań, o którym mowa w art. 243 ustawy (*pozycja 5.1.1*).

Sekcja 6. Kwota długu

Biorąc pod uwagę stan zadłużenia gminy na dzień 31.12.2015 roku, w tym zadłużenie z tytułu umowy forfaitingowej (*pozycja 14.2*) oraz dokonane spłaty w 2016 roku, stan zadłużenia na dzień 31.12.2016 roku wyniesie 36.549.834 zł, z tego:

- kredyty - 11.513.852 zł
- obligacje - 19.000.000 zł
- wykup wierzytelności - 6.035.982 zł

W kolejnych latach dokonywane są spłaty zobowiązań wcześniej zaciągniętych kredytów i pożyczek oraz wykup obligacji. Kwota długu ulega również zmniejszeniu o dokonane spłaty umowy forfaitingowej tj. w latach 2016-2021 po 1.113.642 zł w każdym roku oraz w 2022 roku kwota 467.772 zł.

Pozycja 9.4. Wskaźniki spłaty zobowiązań

Natomiast relacja łącznej kwoty przypadających spłat rat kredytów i pożyczek, wykupów papierów wartościowych i potencjalnych spłat kwot wynikających z udzielonych

poręczeń oraz gwarancji dochodów ogółem nie przekracza średniej arytmetycznej obliczonej zgodnie z art. 243 ustawy o finansach publicznych z 2009 roku.

Odległy czas prognozowania zwiększa ryzyko niewłaściwego oszacowania wartości przyjętych w prognozie w odniesieniu do faktycznie uzyskanych. Zwracając uwagę na kroczący charakter prognozy, która corocznie będzie nowelizowana przyjęto następujące założenia:

- dla roku 2016 przyjęto wartości wynikające z budżetu,
- dla lat 2017-2024 przyjęto wartości prognozowane zwiększone o poszczególne wskaźniki makroekonomiczne (dochody i wydatki bieżące), z uwzględnieniem kontynuowanych zadań inwestycyjnych z 2015 roku i źródła ich finansowania (dochody i wydatki majątkowe) oraz korekty merytoryczne.

Sekcja 16. Stopień niezachowania relacji określonych w art. 242-244 ustawy w przypadku określonym w art. 240a ust. 4/ art. 240a ust. 8/ art. 240b ustawy


Nie dotyczy.

WYKAZ PRZEDSIĘWZIĘĆ DO WPF – Załącznik 2

Wykaz przedsięwzięć do WPF obejmuje lata 2016-2024.

W ramach wydatków bieżących zostały uwzględnione programy realizowane z udziałem środków, o których mowa w art. 5 ust. 1 pkt 2 i 3 ustawy z dnia 27 sierpnia 2009 roku o finansach publicznych.

W ramach wydatków majątkowych zostały ujęte zadania inwestycyjne związane z programami realizowanymi z udziałem środków, o których mowa w art. 5 ust. 1 pkt 2 i 3 ustawy z dnia 27 sierpnia 2009 roku o finansach publicznych oraz pozostałe zadania inwestycyjne.

BURMISTRZ

mgr inż. Teresa S. Tyk

1)

Wieloletnia Prognoza Finansowa

Załącznik nr 1 do Uchwały Nr XIII/109/15 Rady Miejskiej w Solcu Kujawskim z dnia 18 grudnia 2015 roku

Wyszczególnienie	Dochody ogółem ^x	z tego:							w tym:				
		1.1	1.1.1			1.1.2	1.1.3	1.1.4		1.1.5	1.2	w tym:	
			1.1.1.1	1.1.1.2	1.1.1.3			1.1.1.3.1	z podatku od nieruchomości			z tytułu dotacji i środków przeznaczonych na cele bieżące	Dochody ^x majątkowe
1		1.1	1.1.1	1.1.2	1.1.3	1.1.3.1	1.1.4	1.1.5	1.2	1.2.1	1.2.2		
Formuła	[1.1]+[1.2]												
Wykonanie 2013	65 973 345,01	49 247 392,55	11 181 722,00	404 788,75	14 110 323,38	10 876 108,96	11 990 120,00	5 964 869,54	16 725 952,46	3 482 920,13	13 133 017,47		
Wykonanie 2014	70 671 671,44	54 338 672,36	12 343 292,00	847 732,05	16 059 303,59	11 478 080,86	12 092 939,00	6 433 608,02	16 332 999,08	4 176 985,27	12 126 458,43		
Plan 3 kw. 2015	91 452 442,85	56 065 385,85	13 754 141,00	650 000,00	16 220 834,00	11 582 150,00	12 535 654,00	5 890 903,85	35 387 057,00	15 780 790,00	19 578 997,00		
Wykonanie 2015	77 173 571,73	55 998 859,68	13 873 714,00	1 093 199,86	15 413 464,64	10 855 909,09	12 535 654,00	6 576 800,05	21 174 712,05	3 835 002,53	17 318 986,11		
a	79 424 660,72	61 935 817,72	14 779 857,00	700 000,00	16 229 295,00	11 660 000,00	12 581 367,00	11 050 082,72	17 488 843,00	11 521 000,00	5 942 977,00		
b	1 621 578,00	1 621 578,00	0,00	0,00	0,00	0,00	0,00	1 621 578,00	0,00	0,00	0,00		
c	77 803 082,72	60 314 239,72	14 779 857,00	700 000,00	16 229 295,00	11 660 000,00	12 581 367,00	9 428 504,72	17 488 843,00	11 521 000,00	5 942 977,00		
a	69 385 099,00	57 272 000,00	11 638 000,00	428 000,00	15 061 000,00	11 580 000,00	11 820 000,00	8 378 000,00	12 113 099,00	11 176 032,00	846 068,00		
b	0,00	0,00	0,00	0,00	0,00	0,00	0,00	0,00	0,00	0,00	0,00		
c	69 385 099,00	57 272 000,00	11 638 000,00	428 000,00	15 061 000,00	11 580 000,00	11 820 000,00	8 378 000,00	12 113 099,00	11 176 032,00	846 068,00		
a	64 300 809,00	54 582 000,00	11 753 000,00	432 000,00	15 215 000,00	11 700 000,00	11 937 000,00	5 230 000,00	9 718 809,00	9 629 590,00	0,00		
b	0,00	0,00	0,00	0,00	0,00	0,00	0,00	0,00	0,00	0,00	0,00		
c	64 300 809,00	54 582 000,00	11 753 000,00	432 000,00	15 215 000,00	11 700 000,00	11 937 000,00	5 230 000,00	9 718 809,00	9 629 590,00	0,00		
a	64 332 683,00	55 092 000,00	11 868 000,00	437 000,00	15 369 000,00	11 820 000,00	12 054 000,00	5 281 000,00	9 240 683,00	9 010 000,00	145 000,00		
b	0,00	0,00	0,00	0,00	0,00	0,00	0,00	0,00	0,00	0,00	0,00		
c	64 332 683,00	55 092 000,00	11 868 000,00	437 000,00	15 369 000,00	11 820 000,00	12 054 000,00	5 281 000,00	9 240 683,00	9 010 000,00	145 000,00		
a	60 483 438,00	55 602 000,00	11 983 000,00	441 000,00	15 523 000,00	11 940 000,00	12 171 000,00	5 332 000,00	4 881 438,00	4 850 000,00	0,00		
b	0,00	0,00	0,00	0,00	0,00	0,00	0,00	0,00	0,00	0,00	0,00		
c	60 483 438,00	55 602 000,00	11 983 000,00	441 000,00	15 523 000,00	11 940 000,00	12 171 000,00	5 332 000,00	4 881 438,00	4 850 000,00	0,00		
a	59 943 000,00	56 113 000,00	12 098 000,00	445 000,00	15 679 000,00	12 060 000,00	12 287 000,00	5 383 000,00	3 830 000,00	3 830 000,00	0,00		
b	0,00	0,00	0,00	0,00	0,00	0,00	0,00	0,00	0,00	0,00	0,00		
c	59 943 000,00	56 113 000,00	12 098 000,00	445 000,00	15 679 000,00	12 060 000,00	12 287 000,00	5 383 000,00	3 830 000,00	3 830 000,00	0,00		

Wyszczególnienie	Dochody ogółem ^x	z tego:														
		w tym:						w tym:								
		1.1	1.1.1	1.1.2	1.1.3	1.1.3.1	1.1.4	1.1.5	1.2	1.2.1	1.2.2					
Lp	1															
Formuła	[1.1]+[1.2]															
2022	a	58 793 000,00	12 213 000,00	449 000,00	15 853 000,00	12 200 000,00	12 404 000,00	5 434 000,00	2 150 000,00							
	b	0,00	0,00	0,00	0,00	0,00	0,00	0,00	0,00							
	c	58 793 000,00	12 213 000,00	449 000,00	15 853 000,00	12 200 000,00	12 404 000,00	5 434 000,00	2 150 000,00	0,00						
2023	a	58 833 000,00	12 328 000,00	453 000,00	16 007 000,00	12 320 000,00	12 521 000,00	5 485 000,00	1 680 000,00							
	b	0,00	0,00	0,00	0,00	0,00	0,00	0,00	0,00							
	c	58 833 000,00	12 328 000,00	453 000,00	16 007 000,00	12 320 000,00	12 521 000,00	5 485 000,00	1 680 000,00	0,00						
2024	a	59 292 400,00	12 443 000,00	458 000,00	16 171 000,00	12 450 000,00	12 638 000,00	5 537 000,00	1 619 400,00							
	b	0,00	0,00	0,00	0,00	0,00	0,00	0,00	0,00							
	c	59 292 400,00	12 443 000,00	458 000,00	16 171 000,00	12 450 000,00	12 638 000,00	5 537 000,00	1 619 400,00	0,00						

1) Wzór może być stosowany także w układzie pionowym, w którym poszczególne pozycje są przedstawione w kolumnach, a lata w wierszach.

2) Zgodnie z art. 227 ustawy z dnia 27 sierpnia 2009 r. o finansach publicznych (Dz. U. z 2013 r. poz. 885 z póź. zm.) zwanej dalej „ustawą”, wieloletnia prognoza finansowa obejmuje okres roku budżetowego oraz co najmniej trzech kolejnych lat. W sytuacji dłuższego okresu prognozowania finansowego wzór stosuje się także dla lat wykraczających poza minimalny (4 letni) okres prognozy, wynikający z art. 227 ustawy.

3) W pozycji wykazuje się kwoty pobieranych przez jednostki samorządu terytorialnego, a nie tylko podatków i opłat lokalnych.

Wyszczególnienie	Wydatki ogółem ^x	z tego:										Wydatki majątkowe ^x
		w tym:										
		Wydatki bieżące ^x	z tytułu poręczeń i gwarancji ^x	w tym: gwarancje i poręczenia podlegające wyłączeniu z tytułu spłaty zobowiązań, o którym mowa w art. 243 ustawy	na spłatę przejętych zobowiązań samodzielnego publicznego zakładu opieki zdrowotnej przeksztalconego na zasadach określonych w przepisach o działalności leczniczej, w wysokości w jakiej nie podlegają finansowaniu dotacją z budżetu państwa ^o	wydatki na obsługę długu ^x	odsetki i dyskonto określone w art. 243 ust. 1 ustawy ^x	odsetki i dyskonto podlegające wyłączeniu z tytułu spłaty zobowiązań, o którym mowa w art. 243 ustawy, z tytułu zakończenia programu, projektu lub zadania i otrzymaniu refundacji z tych środków (bez odsetek i dyskonta od zobowiązań na wkład krajowy) ^x	odsetki i dyskonto podlegające wyłączeniu z tytułu spłaty zobowiązań, o którym mowa w art. 243 ustawy, z tytułu zaciągniętych na wkład krajowy ^x	w tym:		
2.1	2.1.1	2.1.1.1	2.1.2	2.1.3	2.1.3.1	2.1.3.1.1	2.1.3.1.2	2.2				
Lp	2	2.1	2.1.1	2.1.1.1	2.1.2	2.1.3	2.1.3.1	2.1.3.1.1	2.1.3.1.2	2.2		
Formuła	[2.1] + [2.2]											
Wykonanie 2013	62 435 306,91	45 155 245,71	0,00	0,00	0,00	1 921 869,97	1 921 869,97	333 367,00	58 829,00	17 280 061,20		
Wykonanie 2014	65 771 650,77	49 575 936,30	0,00	0,00	0,00	1 886 840,67	1 886 840,67	332 210,00	58 625,00	16 195 714,47		
Plan 3 kw. 2015	94 014 185,85	55 177 952,85	1 057 641,00	0,00	0,00	2 096 878,00	2 096 878,00	0,00	0,00	38 836 233,00		
Wykonanie 2015	79 275 132,72	51 254 335,82	0,00	0,00	0,00	1 316 356,08	1 316 356,08	0,00	0,00	28 020 796,90		
a	75 655 946,72	61 751 140,72	1 365 367,00	0,00	0,00	1 535 094,00	1 535 094,00	0,00	0,00	13 904 806,00		
b	1 621 578,00	1 621 578,00	0,00	0,00	0,00	0,00	0,00	0,00	0,00	0,00		
c	74 034 368,72	60 129 562,72	1 365 367,00	0,00	0,00	1 535 094,00	1 535 094,00	0,00	0,00	13 904 806,00		
a	63 593 703,00	56 820 193,00	1 265 367,00	0,00	0,00	1 272 980,00	1 272 980,00	0,00	0,00	6 773 510,00		
b	0,00	0,00	0,00	0,00	0,00	0,00	0,00	0,00	0,00	0,00		
c	63 593 703,00	56 820 193,00	1 265 367,00	0,00	0,00	1 272 980,00	1 272 980,00	0,00	0,00	6 773 510,00		
a	59 121 913,00	54 152 021,00	913 307,00	0,00	0,00	1 125 630,00	1 125 630,00	0,00	0,00	4 969 892,00		
b	0,00	0,00	0,00	0,00	0,00	0,00	0,00	0,00	0,00	0,00		
c	59 121 913,00	54 152 021,00	913 307,00	0,00	0,00	1 125 630,00	1 125 630,00	0,00	0,00	4 969 892,00		
a	58 653 787,00	54 633 752,00	821 887,00	0,00	0,00	871 290,00	871 290,00	0,00	0,00	4 020 035,00		
b	0,00	0,00	0,00	0,00	0,00	0,00	0,00	0,00	0,00	0,00		
c	58 653 787,00	54 633 752,00	821 887,00	0,00	0,00	871 290,00	871 290,00	0,00	0,00	4 020 035,00		
a	56 304 542,00	55 159 461,00	789 267,00	0,00	0,00	631 500,00	631 500,00	0,00	0,00	1 145 081,00		
b	0,00	0,00	0,00	0,00	0,00	0,00	0,00	0,00	0,00	0,00		
c	56 304 542,00	55 159 461,00	789 267,00	0,00	0,00	631 500,00	631 500,00	0,00	0,00	1 145 081,00		
a	56 764 104,00	55 650 462,00	1 206 801,00	0,00	0,00	473 460,00	473 460,00	0,00	0,00	1 113 642,00		
b	0,00	0,00	0,00	0,00	0,00	0,00	0,00	0,00	0,00	0,00		
c	56 764 104,00	55 650 462,00	1 206 801,00	0,00	0,00	473 460,00	473 460,00	0,00	0,00	1 113 642,00		
a	56 614 104,00	56 146 332,00	252 941,00	0,00	0,00	333 900,00	333 900,00	0,00	0,00	467 772,00		
b	0,00	0,00	0,00	0,00	0,00	0,00	0,00	0,00	0,00	0,00		
c	56 614 104,00	56 146 332,00	252 941,00	0,00	0,00	333 900,00	333 900,00	0,00	0,00	467 772,00		
a	56 654 104,00	56 654 104,00	52 941,00	0,00	0,00	262 160,00	262 160,00	0,00	0,00	0,00		
b	0,00	0,00	0,00	0,00	0,00	0,00	0,00	0,00	0,00	0,00		
c	56 654 104,00	56 654 104,00	52 941,00	0,00	0,00	262 160,00	262 160,00	0,00	0,00	0,00		

Wyszczególnienie	Wydatki ogółem ^x	z tego:													
		w tym:													
		Wydatki bieżące ^x	z tytułu poręczeń i gwarancji ^x	gwarancje i poręczenia podlegające wyłączeniu z limitu spłaty zobowiązań, o którym mowa w art. 243 ustawy ^x	na spłatę przejętych zobowiązań samodzielnego publicznego zakładu opieki zdrowotnej przekształconego na zasadach określonych w przepisach o działalności leczniczej, w wysokości w jakiej nie podlegają finansowaniu dotacją z budżetu państwa ⁴⁾	wydatki na obsługę długu ^x	odsetki i dyskonto określone w art. 243 ust. 1 ustawy ^x	odsetki i dyskonto podlegające wyłączeniu z limitu spłaty zobowiązań, o którym mowa w art. 243 ustawy, w terminie nie dłuższym niż 90 dni po zakończeniu programu, projektu lub zadania i otrzymaniu refundacji z tych środków (bez odsetek i dyskonta od zobowiązań na wkład krajowy) ^x	odsetki i dyskonto podlegające wyłączeniu z limitu spłaty zobowiązań, o którym mowa w art. 243 ustawy, z tytułu zobowiązań zaciągniętych na wkład krajowy ^x	Wydatki majątkowe ^x					
2.1	2.1.1	2.1.1.1	2.1.2	2.1.3	2.1.3.1	2.1.3.1.1	2.1.3.1.2	2.2	2.2						
Lp	2														
Formuła	[2.1] + [2.2]														
2024	a	57 143 320,00	52 941,00	0,00	x	156 500,00	156 500,00	0,00	0,00	0,00	0,00	0,00	0,00	0,00	0,00
	b	0,00	0,00	0,00	x	0,00	0,00	0,00	0,00	0,00	0,00	0,00	0,00	0,00	0,00
	c	57 143 320,00	52 941,00	0,00	x	156 500,00	156 500,00	0,00	0,00	0,00	0,00	0,00	0,00	0,00	0,00

4) W pozycji wykazuje się kwoty dla lat budżetowych 2013-2018.

Wyszczególnienie	Wynik budżetu ^x	Przychody ^x budżetu	Nadwyżka budżetowa z lat ubiegłych	w tym:		Wolne środki, o których mowa w art. 217 ust. 2 pkt 6 ustawy ^x	w tym:		Kredyty, pożyczki, emisja papierów wartościowych ^x	w tym:		Inne przychody niezwiązane z zaciągnięciem długu ⁵⁾ x	w tym:	
				4.1	4.1.1		4.2	4.2.1		4.3	4.3.1		4.4	4.4.1
Lp	3	4	4.1	4.1.1	4.2	4.2.1	4.3	4.3.1	4.4	4.4.1	z tego:			
Formula	[1] - [2]	[4.1] + [4.2] + [4.3] + [4.4]												
Wykonanie 2013	3 538 038,10	10 200 941,15	0,00	0,00	200 941,15	0,00	10 000 000,00	0,00	0,00	0,00				
Wykonanie 2014	4 900 020,67	8 548 487,25	3 538 038,10	0,00	10 449,15	0,00	5 000 000,00	0,00	0,00	0,00				
Plan 3 kw. 2015	-2 561 743,00	7 442 415,00	2 442 415,00	0,00	0,00	0,00	5 000 000,00	2 561 743,00	0,00	0,00				
Wykonanie 2015	-2 101 560,99	7 442 415,92	2 442 415,92	0,00	460 182,00	0,00	5 000 000,00	2 101 560,99	0,00	0,00				
2016	a	3 768 714,00	0,00	0,00	460 182,00	0,00	2 000 000,00	0,00	0,00	0,00				
	b	0,00	0,00	0,00	0,00	0,00	0,00	0,00	0,00	0,00				
	c	3 768 714,00	2 460 182,00	0,00	460 182,00	0,00	2 000 000,00	0,00	0,00	0,00				
2017	a	5 791 396,00	0,00	0,00	0,00	0,00	0,00	0,00	0,00	0,00				
	b	0,00	0,00	0,00	0,00	0,00	0,00	0,00	0,00	0,00				
	c	5 791 396,00	0,00	0,00	0,00	0,00	0,00	0,00	0,00	0,00				
2018	a	5 178 896,00	0,00	0,00	0,00	0,00	0,00	0,00	0,00	0,00				
	b	0,00	0,00	0,00	0,00	0,00	0,00	0,00	0,00	0,00				
	c	5 178 896,00	0,00	0,00	0,00	0,00	0,00	0,00	0,00	0,00				
2019	a	5 678 896,00	0,00	0,00	0,00	0,00	0,00	0,00	0,00	0,00				
	b	0,00	0,00	0,00	0,00	0,00	0,00	0,00	0,00	0,00				
	c	5 678 896,00	0,00	0,00	0,00	0,00	0,00	0,00	0,00	0,00				
2020	a	4 178 896,00	0,00	0,00	0,00	0,00	0,00	0,00	0,00	0,00				
	b	0,00	0,00	0,00	0,00	0,00	0,00	0,00	0,00	0,00				
	c	4 178 896,00	0,00	0,00	0,00	0,00	0,00	0,00	0,00	0,00				
2021	a	3 178 896,00	0,00	0,00	0,00	0,00	0,00	0,00	0,00	0,00				
	b	0,00	0,00	0,00	0,00	0,00	0,00	0,00	0,00	0,00				
	c	3 178 896,00	0,00	0,00	0,00	0,00	0,00	0,00	0,00	0,00				
2022	a	2 178 896,00	0,00	0,00	0,00	0,00	0,00	0,00	0,00	0,00				
	b	0,00	0,00	0,00	0,00	0,00	0,00	0,00	0,00	0,00				
	c	2 178 896,00	0,00	0,00	0,00	0,00	0,00	0,00	0,00	0,00				
2023	a	2 178 896,00	0,00	0,00	0,00	0,00	0,00	0,00	0,00	0,00				
	b	0,00	0,00	0,00	0,00	0,00	0,00	0,00	0,00	0,00				
	c	2 178 896,00	0,00	0,00	0,00	0,00	0,00	0,00	0,00	0,00				
2024	a	2 149 080,00	0,00	0,00	0,00	0,00	0,00	0,00	0,00	0,00				
	b	0,00	0,00	0,00	0,00	0,00	0,00	0,00	0,00	0,00				
	c	2 149 080,00	0,00	0,00	0,00	0,00	0,00	0,00	0,00	0,00				

5) W pozycji wykazuje się w szczególności kwoty przychodów z tytułu prywatyzacji majątku oraz spłaty pożyczek udzielonych ze środków jednostki.

Wyszczególnienie	Rozchody x budżetu	Spłaty rat kapitałowych kredytów i pożyczek oraz wykup papierów wartościowych x	5.1	5.1.1	z tego:			Inne rozchody niezwiązane ze spłatą długu
					w tym:			
					w tym łączna kwota przypadających na dany rok kwot ustawowych wyłączeń z limitu spłaty zobowiązań, o którym mowa w art. 243 ustawy	kwota przypadających na dany rok kwot ustawowych wyłączeń określonych w art. 243 ust. 3 ustawy x	kwota przypadających na dany rok kwot ustawowych wyłączeń określonych w art. 243 ust. 3a ustawy x	
Lp	5	5.1.1	5.1.1.1	5.1.1.2	5.1.1.3	5.2		
Formuła	[5.1] + [5.2]	[5.1.1] + [5.1.1.2] + [5.1.1.3]						
Wykonanie 2013	10 190 492,00	10 190 492,00	6 937 500,00	6 000 000,00	937 500,00	0,00	0,00	
Wykonanie 2014	11 006 092,00	11 006 092,00	7 250 000,00	6 000 000,00	1 250 000,00	0,00	0,00	
Plan 3 kw. 2015	4 880 672,00	4 880 672,00	0,00	0,00	0,00	0,00	0,00	
Wykonanie 2015	4 880 672,00	4 880 672,00	1 250 000,00	0,00	1 250 000,00	0,00	0,00	
a	6 228 896,00	6 228 896,00	1 250 000,00	0,00	1 250 000,00	0,00	0,00	
b	0,00	0,00	0,00	0,00	0,00	0,00	0,00	
c	6 228 896,00	6 228 896,00	1 250 000,00	0,00	1 250 000,00	0,00	0,00	
2016	5 791 396,00	5 791 396,00	312 500,00	0,00	312 500,00	0,00	0,00	
a	5 791 396,00	5 791 396,00	312 500,00	0,00	312 500,00	0,00	0,00	
b	0,00	0,00	0,00	0,00	0,00	0,00	0,00	
c	5 791 396,00	5 791 396,00	312 500,00	0,00	312 500,00	0,00	0,00	
2017	5 178 896,00	5 178 896,00	0,00	0,00	0,00	0,00	0,00	
a	5 178 896,00	5 178 896,00	0,00	0,00	0,00	0,00	0,00	
b	0,00	0,00	0,00	0,00	0,00	0,00	0,00	
c	5 178 896,00	5 178 896,00	0,00	0,00	0,00	0,00	0,00	
2018	5 678 896,00	5 678 896,00	0,00	0,00	0,00	0,00	0,00	
a	5 678 896,00	5 678 896,00	0,00	0,00	0,00	0,00	0,00	
b	0,00	0,00	0,00	0,00	0,00	0,00	0,00	
c	5 678 896,00	5 678 896,00	0,00	0,00	0,00	0,00	0,00	
2019	4 178 896,00	4 178 896,00	0,00	0,00	0,00	0,00	0,00	
a	4 178 896,00	4 178 896,00	0,00	0,00	0,00	0,00	0,00	
b	0,00	0,00	0,00	0,00	0,00	0,00	0,00	
c	4 178 896,00	4 178 896,00	0,00	0,00	0,00	0,00	0,00	
2020	3 178 896,00	3 178 896,00	0,00	0,00	0,00	0,00	0,00	
a	3 178 896,00	3 178 896,00	0,00	0,00	0,00	0,00	0,00	
b	0,00	0,00	0,00	0,00	0,00	0,00	0,00	
c	3 178 896,00	3 178 896,00	0,00	0,00	0,00	0,00	0,00	
2021	2 178 896,00	2 178 896,00	0,00	0,00	0,00	0,00	0,00	
a	2 178 896,00	2 178 896,00	0,00	0,00	0,00	0,00	0,00	
b	0,00	0,00	0,00	0,00	0,00	0,00	0,00	
c	2 178 896,00	2 178 896,00	0,00	0,00	0,00	0,00	0,00	
2022	2 178 896,00	2 178 896,00	0,00	0,00	0,00	0,00	0,00	
a	2 178 896,00	2 178 896,00	0,00	0,00	0,00	0,00	0,00	
b	0,00	0,00	0,00	0,00	0,00	0,00	0,00	
c	2 178 896,00	2 178 896,00	0,00	0,00	0,00	0,00	0,00	
2023	2 149 080,00	2 149 080,00	0,00	0,00	0,00	0,00	0,00	
a	2 149 080,00	2 149 080,00	0,00	0,00	0,00	0,00	0,00	
b	0,00	0,00	0,00	0,00	0,00	0,00	0,00	
c	2 149 080,00	2 149 080,00	0,00	0,00	0,00	0,00	0,00	
2024	2 149 080,00	2 149 080,00	0,00	0,00	0,00	0,00	0,00	
a	2 149 080,00	2 149 080,00	0,00	0,00	0,00	0,00	0,00	
b	0,00	0,00	0,00	0,00	0,00	0,00	0,00	
c	2 149 080,00	2 149 080,00	0,00	0,00	0,00	0,00	0,00	

6) W pozycji wykazuje się w szczególności wyłączenia wynikające z art. 36 ustawy z dnia 7 grudnia 2012 r. o zmianie niektórych ustaw w związku z realizacją ustawy budżetowej (Dz.U. poz. 1456 oraz z 2013 r. poz. 1199) oraz kwoty wykupu obligacji przychodowych.

Wyszczególnienie	Kwota długu ^x	Kwota zobowiązań wynikających z przejęcia przez jednostkę samorządu terytorialnego zobowiązań po likwidowanych i przekształcanych jednostkach zaliczanych do sektora finansów publicznych	Relacja zrównoważenia wydatków bieżących, o której mowa w art. 242 ustawy	
			8.1	8.2
Lp	6	7	[1.1] - [2.1]	(1.1) + (4.1) + (4.2) - (2.1) - (2.2) - (2.3)
Formuła				
Wykonanie 2013	50 125 699,18	0,00	4 092 146,84	4 293 087,99
Wykonanie 2014	43 005 966,00	0,00	4 762 736,06	8 311 223,31
Plan 3 kw. 2015	41 892 372,00	0,00	887 433,00	3 329 848,00
Wykonanie 2015	41 892 372,00	0,00	4 744 523,86	7 186 939,78
2016	a	36 549 834,00	184 677,00	644 859,00
	b	0,00	0,00	0,00
2017	c	36 549 834,00	184 677,00	644 859,00
	a	29 644 796,00	451 807,00	451 807,00
	b	0,00	0,00	0,00
2018	c	29 644 796,00	451 807,00	451 807,00
	a	23 352 258,00	429 979,00	429 979,00
	b	0,00	0,00	0,00
2019	c	23 352 258,00	429 979,00	429 979,00
	a	16 559 720,00	458 248,00	458 248,00
	b	0,00	0,00	0,00
2020	c	16 559 720,00	458 248,00	458 248,00
	a	11 267 182,00	442 539,00	442 539,00
	b	0,00	0,00	0,00
2021	c	11 267 182,00	442 539,00	442 539,00
	a	6 974 644,00	462 538,00	462 538,00
	b	0,00	0,00	0,00
2022	c	6 974 644,00	462 538,00	462 538,00
	a	4 327 976,00	496 668,00	496 668,00
	b	0,00	0,00	0,00
2023	c	4 327 976,00	496 668,00	496 668,00
	a	2 149 080,00	498 896,00	498 896,00
	b	0,00	0,00	0,00
2024	c	2 149 080,00	498 896,00	498 896,00
	a	0,00	529 680,00	529 680,00
	b	0,00	0,00	0,00
c	0,00	529 680,00	529 680,00	

- 7) Skorygowanie o środki określone w przepisach dotyczących w szczególności powiększenia o nadwyżkę budżetową z lat ubiegłych, zgodnie z art. 242 ustawy.
- 8) Pomniejszenie wydatków bieżących, zgodnie z art. 36 ust. 1 pkt 1 ustawy z dnia 7 grudnia 2012 r. o zmianie niektórych ustaw w związku z realizacją ustawy budżetowej, dotyczy lat 2013-2015.

9) W pozycji wykazuje się w szczególności wyłączenia wynikające z art. 36 ustawy z dnia 7 grudnia 2012 r. o zmianie niektórych ustaw w związku z realizacją ustawy budżetowej oraz wyłączenia związane z emisją obligacji przychodowych. Identyczne wyłączenia dotyczą pozycji 9.6.1.

Wyszczególnienie	Przeznaczenie prognozowanej nadwyżki budżetowej ¹⁰⁾	w tym na:	Informacje uzupełniające o wybranych rodzajach wydatków budżetowych							Wydatki majątkowe w formie dotacji	
			Splaty kredytów, pożyczek i wykup papierów wartościowych	Wydatki bieżące na wynagrodzenia i składki od nich naliczane	Wydatki związane z funkcjonowaniem organów jednostki samorządu terytorialnego ¹¹⁾	Wydatki objęte limitem, o którym mowa w art. 226 ust. 3 pkt 4 ustawy	z tego:		Wydatki inwestycyjne kontynuowane ¹²⁾		Nowe wydatki inwestycyjne ¹³⁾
							bieżące	majątkowe			
Lp	10	10.1	11.1	11.2	11.3	11.3.1	11.3.2	11.4	11.5	11.6	
Formuła					[11.3.1] + [11.3.2]						
Wykonanie 2013	0,00	0,00	21 773 879,37	7 012 199,46	16 762 312,94	220 284,98	16 542 027,96		738 033,24	915 962,03	
Wykonanie 2014	0,00	2 442 415,58	22 996 165,22	8 927 362,17	15 880 433,13	8 658,69	15 871 774,44		115 000,00	38 799,36	
Plan 3 kw. 2015	0,00	0,00	24 708 192,97	10 102 555,00	38 197 550,00	0,00	38 197 550,00		1 126 955,00	22 000,00	
Wykonanie 2015	0,00	3 768 714,00	24 144 313,92	9 755 578,47	27 536 241,28	8 716,33	27 527 524,95		811 284,23	72 000,00	
2016			25 656 297,08	7 363 717,00	13 129 146,00	18 140,00	13 111 006,00		754 000,00	92 300,00	
a			30 188,00	0,00	0,00	0,00	0,00		0,00	0,00	
b			3 768 714,00	7 363 717,00	13 129 146,00	18 140,00	13 111 006,00		754 000,00	92 300,00	
c			25 626 109,08	6 877 914,00	6 773 510,00	0,00	6 773 510,00		60 000,00	12 500,00	
2017			23 969 735,00	6 877 914,00	6 773 510,00	0,00	6 773 510,00		60 000,00	12 500,00	
a			5 791 396,00	6 877 914,00	6 773 510,00	0,00	6 773 510,00		60 000,00	12 500,00	
b			0,00	0,00	0,00	0,00	0,00		0,00	0,00	
c			5 791 396,00	6 877 914,00	6 773 510,00	0,00	6 773 510,00		60 000,00	12 500,00	
2018			24 602 661,00	6 944 414,00	4 969 892,00	0,00	4 969 892,00		0,00	0,00	
a			5 178 896,00	6 944 414,00	4 969 892,00	0,00	4 969 892,00		0,00	0,00	
b			0,00	0,00	0,00	0,00	0,00		0,00	0,00	
c			5 178 896,00	6 944 414,00	4 969 892,00	0,00	4 969 892,00		0,00	0,00	
2019			25 265 014,00	7 010 914,00	4 020 035,00	0,00	4 020 035,00		0,00	0,00	
a			5 678 896,00	7 010 914,00	4 020 035,00	0,00	4 020 035,00		0,00	0,00	
b			0,00	0,00	0,00	0,00	0,00		0,00	0,00	
c			5 678 896,00	7 010 914,00	4 020 035,00	0,00	4 020 035,00		0,00	0,00	
2020			25 943 817,00	7 077 414,00	1 145 081,00	0,00	1 145 081,00		0,00	0,00	
a			4 178 896,00	7 077 414,00	1 145 081,00	0,00	1 145 081,00		0,00	0,00	
b			0,00	0,00	0,00	0,00	0,00		0,00	0,00	
c			4 178 896,00	7 077 414,00	1 145 081,00	0,00	1 145 081,00		0,00	0,00	
2021			26 642 317,00	7 143 914,00	1 113 642,00	0,00	1 113 642,00		0,00	0,00	
a			3 178 896,00	7 143 914,00	1 113 642,00	0,00	1 113 642,00		0,00	0,00	
b			0,00	0,00	0,00	0,00	0,00		0,00	0,00	
c			3 178 896,00	7 143 914,00	1 113 642,00	0,00	1 113 642,00		0,00	0,00	
2022			27 354 700,00	7 123 796,00	467 772,00	0,00	467 772,00		0,00	0,00	
a			2 178 896,00	7 123 796,00	467 772,00	0,00	467 772,00		0,00	0,00	
b			0,00	0,00	0,00	0,00	0,00		0,00	0,00	
c			2 178 896,00	7 123 796,00	467 772,00	0,00	467 772,00		0,00	0,00	
2023			28 027 477,00	7 128 800,00	0,00	0,00	0,00		0,00	0,00	
a			2 178 896,00	7 128 800,00	0,00	0,00	0,00		0,00	0,00	
b			0,00	0,00	0,00	0,00	0,00		0,00	0,00	
c			2 178 896,00	7 128 800,00	0,00	0,00	0,00		0,00	0,00	
2024			28 714 735,00	7 195 300,00	0,00	0,00	0,00		0,00	0,00	
a			2 149 080,00	7 195 300,00	0,00	0,00	0,00		0,00	0,00	
b			0,00	0,00	0,00	0,00	0,00		0,00	0,00	
c			2 149 080,00	7 195 300,00	0,00	0,00	0,00		0,00	0,00	

- 10) Przeznaczenie nadwyżki budżetowej, inne niż spłaty kredytów, pożyczek i wykup papierów wartościowych, wymaga określenia w objaśnieniach do wieloletniej prognozy finansowej.
- 11) W pozycji wykazuje się kwoty wydatków w ramach zadań własnych klasyfikowanych w dziale 750- Administracja publiczna w rozdziałach właściwych dla organów i urzędów jednostki samorządu terytorialnego (rozdziały od 75017 do 75023).
- 12) W pozycji wykazuje się wartość inwestycji rozpoczętych co najmniej w poprzednim roku budżetowym, którego dotyczy kolumna.
- 13) W pozycji wykazuje się wartość nowych inwestycji, które planuje się rozpocząć w roku, którego dotyczy kolumna.

Finansowanie programów, projektów lub zadań realizowanych z udziałem środków, o których mowa w art. 5 ust. 1 pkt 2 i 3 ustawy										
Wyszczególnienie	Lp	12.1	w tym:		12.2	w tym:		12.3	w tym:	
			Dochody bieżące na programy, projekty lub zadania finansowane z udziałem środków, o których mowa w art. 5 ust. 1 pkt 2 i 3 ustawy	środki określone w art. 5 ust. 1 pkt 2 ustawy		Dochody majątkowe na programy, projekty lub zadania finansowane z udziałem środków, o których mowa w art. 5 ust. 1 pkt 2 i 3 ustawy	środki określone w art. 5 ust. 1 pkt 2 ustawy		Wydatki bieżące na programy, projekty lub zadania finansowane z udziałem środków, o których mowa w art. 5 ust. 1 pkt 2 i 3 ustawy	finansowane środkami określonymi w art. 5 pkt 2 ustawy
			12.1.1	12.1.1.1		12.2.1	12.2.1.1		12.3.1	12.3.2
Wykonanie 2013		190 922,69	181 040,62	181 040,62	13 133 017,47	13 133 017,47	13 133 017,47	220 284,98	186 096,37	220 284,98
Wykonanie 2014		56 636,05	56 215,66	56 215,66	11 757 733,43	11 757 733,43	11 757 733,43	8 658,69	8 223,33	8 658,69
Plan 3 kw. 2015		73 917,00	73 917,00	73 917,00	19 183 657,00	19 183 657,00	16 036 557,00	86 962,00	73 917,00	86 962,00
Wykonanie 2015		6 726,35	5 655,68	0,00	16 759 438,00	16 759 438,00	16 759 438,00	87 612,98	72 567,68	78 896,65
2016	a	80 052,00	76 938,00	66 912,00	4 943 207,00	4 943 207,00	4 900 707,00	18 140,00	10 026,00	0,00
	b	0,00	0,00	0,00	0,00	0,00	0,00	0,00	0,00	0,00
	c	80 052,00	76 938,00	66 912,00	4 943 207,00	4 943 207,00	4 900 707,00	18 140,00	10 026,00	0,00
2017	a	0,00	0,00	0,00	0,00	0,00	0,00	0,00	0,00	0,00
	b	0,00	0,00	0,00	0,00	0,00	0,00	0,00	0,00	0,00
	c	0,00	0,00	0,00	0,00	0,00	0,00	0,00	0,00	0,00
2018	a	0,00	0,00	0,00	0,00	0,00	0,00	0,00	0,00	0,00
	b	0,00	0,00	0,00	0,00	0,00	0,00	0,00	0,00	0,00
	c	0,00	0,00	0,00	0,00	0,00	0,00	0,00	0,00	0,00
2019	a	0,00	0,00	0,00	0,00	0,00	0,00	0,00	0,00	0,00
	b	0,00	0,00	0,00	0,00	0,00	0,00	0,00	0,00	0,00
	c	0,00	0,00	0,00	0,00	0,00	0,00	0,00	0,00	0,00
2020	a	0,00	0,00	0,00	0,00	0,00	0,00	0,00	0,00	0,00
	b	0,00	0,00	0,00	0,00	0,00	0,00	0,00	0,00	0,00
	c	0,00	0,00	0,00	0,00	0,00	0,00	0,00	0,00	0,00
2021	a	0,00	0,00	0,00	0,00	0,00	0,00	0,00	0,00	0,00
	b	0,00	0,00	0,00	0,00	0,00	0,00	0,00	0,00	0,00
	c	0,00	0,00	0,00	0,00	0,00	0,00	0,00	0,00	0,00
2022	a	0,00	0,00	0,00	0,00	0,00	0,00	0,00	0,00	0,00
	b	0,00	0,00	0,00	0,00	0,00	0,00	0,00	0,00	0,00
	c	0,00	0,00	0,00	0,00	0,00	0,00	0,00	0,00	0,00
2023	a	0,00	0,00	0,00	0,00	0,00	0,00	0,00	0,00	0,00
	b	0,00	0,00	0,00	0,00	0,00	0,00	0,00	0,00	0,00
	c	0,00	0,00	0,00	0,00	0,00	0,00	0,00	0,00	0,00
2024	a	0,00	0,00	0,00	0,00	0,00	0,00	0,00	0,00	0,00
	b	0,00	0,00	0,00	0,00	0,00	0,00	0,00	0,00	0,00
	c	0,00	0,00	0,00	0,00	0,00	0,00	0,00	0,00	0,00

14) W pozycji 12.1.1.1., 12.2.1.1, 12.3.2, 12.4.2., 12.5.1., 12.6.1., 12.7.1 oraz 12.8.1. wykazuje się wyłącznie kwoty wynikające z umów na realizację programu, projektu lub zadania zawartych na dzień uchwalenia prognozy, a nieplanowanych do zawarcia w okresie prognozy.

Wyszczególnienie	12.4	12.4.1	12.4.2	Wydanki majątkowe na realizację programu, projektu lub zadania	Wydanki na wkład krajowy w związku z umową na realizację programu, projektu lub zadania	w tym:	Wydanki w związku z umową na realizację programu, projektu finansowanego w co najmniej 60% środkami, o których mowa w art. 5 ust. 1 pkt 2 ustawy ¹⁵⁾	12.5	12.5.1	12.6	w tym:	12.6.1	12.7	w tym:
				wynikające wyłącznie z zawartych umów z podmiotem dysponującym środkami, o których mowa w art. 5 ust. 1 pkt 2 ustawy	finansowanego z udziałem środków, o których mowa w art. 5 ust. 1 pkt 2 ustawy	finansowane w całości środkami budżetu państwa								
Lp	12.4	12.4.1	12.4.2											
Formula														
Wykonanie 2013	14 424 249,22	3 446 048,49	14 424 249,22		10 978 200,73		10 978 200,73		10 978 200,73	0,00		0,00	0,00	
Wykonanie 2014	15 672 239,20	8 583 413,19	15 606 514,96		7 088 826,01		7 023 101,77		7 023 101,77	0,00		0,00	0,00	
Plan 3 kw. 2015	35 730 547,00	18 142 236,00	28 610 917,00		17 588 311,00		13 601 639,00		13 601 639,00	0,00		0,00	0,00	
Wykonanie 2015	25 603 408,18	16 566 517,46	24 372 237,85		9 036 890,72		8 298 199,32		8 298 199,32	0,00		0,00	0,00	
a	11 765 175,00	0,00	11 595 175,00		11 765 175,00		11 595 175,00		11 595 175,00	0,00		0,00	0,00	
b	0,00	0,00	0,00		0,00		0,00		0,00	0,00		0,00	0,00	
c	11 765 175,00	0,00	11 595 175,00		11 765 175,00		11 595 175,00		11 595 175,00	0,00		0,00	0,00	
a	1 147 387,00	0,00	1 147 387,00		1 147 387,00		1 147 387,00		1 147 387,00	0,00		0,00	0,00	
b	0,00	0,00	0,00		0,00		0,00		0,00	0,00		0,00	0,00	
c	1 147 387,00	0,00	1 147 387,00		1 147 387,00		1 147 387,00		1 147 387,00	0,00		0,00	0,00	
a	1 147 387,00	0,00	1 147 387,00		1 147 387,00		1 147 387,00		1 147 387,00	0,00		0,00	0,00	
b	0,00	0,00	0,00		0,00		0,00		0,00	0,00		0,00	0,00	
c	1 147 387,00	0,00	1 147 387,00		1 147 387,00		1 147 387,00		1 147 387,00	0,00		0,00	0,00	
a	1 145 081,00	0,00	1 145 081,00		1 145 081,00		1 145 081,00		1 145 081,00	0,00		0,00	0,00	
b	0,00	0,00	0,00		0,00		0,00		0,00	0,00		0,00	0,00	
c	1 145 081,00	0,00	1 145 081,00		1 145 081,00		1 145 081,00		1 145 081,00	0,00		0,00	0,00	
a	1 113 642,00	0,00	1 113 642,00		1 113 642,00		1 113 642,00		1 113 642,00	0,00		0,00	0,00	
b	0,00	0,00	0,00		0,00		0,00		0,00	0,00		0,00	0,00	
c	1 113 642,00	0,00	1 113 642,00		1 113 642,00		1 113 642,00		1 113 642,00	0,00		0,00	0,00	
a	467 772,00	0,00	467 772,00		467 772,00		467 772,00		467 772,00	0,00		0,00	0,00	
b	0,00	0,00	0,00		0,00		0,00		0,00	0,00		0,00	0,00	
c	467 772,00	0,00	467 772,00		467 772,00		467 772,00		467 772,00	0,00		0,00	0,00	
a	0,00	0,00	0,00		0,00		0,00		0,00	0,00		0,00	0,00	
b	0,00	0,00	0,00		0,00		0,00		0,00	0,00		0,00	0,00	
c	0,00	0,00	0,00		0,00		0,00		0,00	0,00		0,00	0,00	
a	0,00	0,00	0,00		0,00		0,00		0,00	0,00		0,00	0,00	
b	0,00	0,00	0,00		0,00		0,00		0,00	0,00		0,00	0,00	
c	0,00	0,00	0,00		0,00		0,00		0,00	0,00		0,00	0,00	
a	0,00	0,00	0,00		0,00		0,00		0,00	0,00		0,00	0,00	
b	0,00	0,00	0,00		0,00		0,00		0,00	0,00		0,00	0,00	
c	0,00	0,00	0,00		0,00		0,00		0,00	0,00		0,00	0,00	
a	0,00	0,00	0,00		0,00		0,00		0,00	0,00		0,00	0,00	
b	0,00	0,00	0,00		0,00		0,00		0,00	0,00		0,00	0,00	
c	0,00	0,00	0,00		0,00		0,00		0,00	0,00		0,00	0,00	
a	0,00	0,00	0,00		0,00		0,00		0,00	0,00		0,00	0,00	
b	0,00	0,00	0,00		0,00		0,00		0,00	0,00		0,00	0,00	
c	0,00	0,00	0,00		0,00		0,00		0,00	0,00		0,00	0,00	
a	0,00	0,00	0,00		0,00		0,00		0,00	0,00		0,00	0,00	
b	0,00	0,00	0,00		0,00		0,00		0,00	0,00		0,00	0,00	
c	0,00	0,00	0,00		0,00		0,00		0,00	0,00		0,00	0,00	
a	0,00	0,00	0,00		0,00		0,00		0,00	0,00		0,00	0,00	
b	0,00	0,00	0,00		0,00		0,00		0,00	0,00		0,00	0,00	
c	0,00	0,00	0,00		0,00		0,00		0,00	0,00		0,00	0,00	
a	0,00	0,00	0,00		0,00		0,00		0,00	0,00		0,00	0,00	
b	0,00	0,00	0,00		0,00		0,00		0,00	0,00		0,00	0,00	
c	0,00	0,00	0,00		0,00		0,00		0,00	0,00		0,00	0,00	
a	0,00	0,00	0,00		0,00		0,00		0,00	0,00		0,00	0,00	
b	0,00	0,00	0,00		0,00		0,00		0,00	0,00		0,00	0,00	
c	0,00	0,00	0,00		0,00		0,00		0,00	0,00		0,00	0,00	
a	0,00	0,00	0,00		0,00		0,00		0,00	0,00		0,00	0,00	
b	0,00	0,00	0,00		0,00		0,00		0,00	0,00		0,00	0,00	
c	0,00	0,00	0,00		0,00		0,00		0,00	0,00		0,00	0,00	
a	0,00	0,00	0,00		0,00		0,00		0,00	0,00		0,00	0,00	
b	0,00	0,00	0,00		0,00		0,00		0,00	0,00		0,00	0,00	
c	0,00	0,00	0,00		0,00		0,00		0,00	0,00		0,00	0,00	
a	0,00	0,00	0,00		0,00		0,00		0,00	0,00		0,00	0,00	
b	0,00	0,00	0,00		0,00		0,00		0,00	0,00		0,00	0,00	
c	0,00	0,00	0,00		0,00		0,00		0,00	0,00		0,00	0,00	
a	0,00	0,00	0,00		0,00		0,00		0,00	0,00		0,00	0,00	
b	0,00	0,00	0,00		0,00		0,00		0,00	0,00		0,00	0,00	
c	0,00	0,00	0,00		0,00		0,00		0,00	0,00		0,00	0,00	
a	0,00	0,00	0,00		0,00		0,00		0,00	0,00		0,00	0,00	
b	0,00	0,00	0,00		0,00		0,00		0,00	0,00		0,00	0,00	
c	0,00	0,00	0,00		0,00		0,00		0,00	0,00		0,00	0,00	
a	0,00	0,00	0,00		0,00		0,00		0,00	0,00		0,00	0,00	
b	0,00	0,00	0,00		0,00		0,00		0,00	0,00		0,00	0,00	
c	0,00	0,00	0,00		0,00		0,00		0,00	0,00		0,00	0,00	
a	0,00	0,00	0,00		0,00		0,00		0,00	0,00		0,00	0,00	
b	0,00	0,00	0,00		0,00		0,00		0,00	0,00		0,00	0,00	
c	0,00	0,00	0,00		0,00		0,00		0,00	0,00		0,00	0,00	
a	0,00	0,00	0,00		0,00		0,00		0,00	0,00		0,00	0,00	
b	0,00	0,00	0,00		0,00		0,00		0,00	0,00		0,00	0,00	
c	0,00	0,00	0,00		0,00		0,00		0,00	0,00		0,00	0,00	
a	0,00	0,00	0,00		0,00		0,00		0,00	0,00		0,00	0,00	
b	0,00	0,00	0,00		0,00		0,00		0,00	0,00		0,00	0,00	
c	0,00	0,00	0,00		0,00		0,00		0,00	0,00		0,00	0,00	
a	0,00	0,00	0,00		0,00		0,00		0,00	0,00		0,00	0,00	
b	0,00	0,00	0,00		0,00		0,00		0,00	0,00		0,00	0,00	
c	0,00	0,00	0,00		0,00		0,00		0,00	0,00		0,00	0,00	
a	0,00	0,00	0,00		0,00		0,00		0,00	0,00		0,00	0,00	
b	0,00	0,00	0,00		0,00		0,00		0,00	0,00		0,00	0,00	
c	0,00	0,00	0,00		0,00		0,00		0,00	0,00		0,00	0,00	
a	0,00	0,00	0,00		0,00		0,00		0,00	0,00		0,00	0,00	
b	0,00	0,00	0,00		0,00		0,00		0,00	0,00		0,00	0,00	
c	0,00	0,00	0,00		0,00		0,00		0,00					

15) Przez program, projekt lub zadanie finansowane w co najmniej 60% środkami, o których mowa w art. 5 ust. 1 pkt 2 ustawy, należy rozumieć także taki program, projekt lub zadanie przynoszące dochód, dla których poziom finansowania ze środków, o których mowa w art. 5 ust. 1 pkt 2 ustawy, ustala się po odliczeniu zdyskontowanego dochodu obliczanego zgodnie z przepisami Unii Europejskiej dotyczącymi takiego programu, projektu lub zadania.

Wyszczególnienie	Dane uzupełniające o długu i jego spłacie							Wynik operacji niekasowych wpływających na kwotę długu (m.in. umorzenia, różnice kursowe) x
	14.1 Spłaty rat kapitałowych oraz wykup papierów wartościowych, o których mowa w pkt. 5.1., wynikające wyłącznie z tytułu zobowiązań już zaciągniętych x	14.2 Kwota długu, którego planowana spłata dokona się z wydatków budżetu x	14.3 Wydatki zmniejszające dług x	w tym:			14.3.3 wypłaty z tytułu wymagalnych poręczeń i gwarancji x	
				14.3.1 spłata zobowiązań wymagalnych z lat poprzednich, innych niż w poz. 14.3.3 x	14.3.2 związane z umowami zaliczanymi do tytułów dłużnych wliczanych do państwowego długu publicznego	14.3.3		
Lp	14.1	14.2	14.3	14.3.1	14.3.2	14.3.3	14.4	
Formuła								
Wykonanie 2013	10 190 492,00	9 376 907,18	1 113 641,16	0,00	1 113 641,16	0,00	0,00	
Wykonanie 2014	11 006 092,00	8 263 266,00	1 113 641,18	0,00	1 113 641,18	0,00	0,00	
Plan 3 kw. 2015	4 880 672,00	7 149 624,00	1 113 642,00	0,00	1 113 642,00	0,00	-119 280,00	
Wykonanie 2015	4 880 672,00	7 149 624,00	1 113 642,00	0,00	1 113 642,00	0,00	-119 280,00	
2016	a	6 228 896,00	6 035 982,00	1 113 642,00	0,00	1 113 642,00	0,00	
	b	0,00	0,00	0,00	0,00	0,00	0,00	
	c	6 228 896,00	6 035 982,00	1 113 642,00	0,00	1 113 642,00	0,00	
2017	a	5 791 396,00	4 922 340,00	1 113 642,00	0,00	1 113 642,00	0,00	
	b	0,00	0,00	0,00	0,00	0,00	0,00	
	c	5 791 396,00	4 922 340,00	1 113 642,00	0,00	1 113 642,00	0,00	
2018	a	5 178 896,00	3 808 698,00	1 113 642,00	0,00	1 113 642,00	0,00	
	b	0,00	0,00	0,00	0,00	0,00	0,00	
	c	5 178 896,00	3 808 698,00	1 113 642,00	0,00	1 113 642,00	0,00	
2019	a	5 678 896,00	2 695 056,00	1 113 642,00	0,00	1 113 642,00	0,00	
	b	0,00	0,00	0,00	0,00	0,00	0,00	
	c	5 678 896,00	2 695 056,00	1 113 642,00	0,00	1 113 642,00	0,00	
2020	a	4 178 896,00	1 581 414,00	1 113 642,00	0,00	1 113 642,00	0,00	
	b	0,00	0,00	0,00	0,00	0,00	0,00	
	c	4 178 896,00	1 581 414,00	1 113 642,00	0,00	1 113 642,00	0,00	
2021	a	3 178 896,00	467 772,00	1 113 642,00	0,00	1 113 642,00	0,00	
	b	0,00	0,00	0,00	0,00	0,00	0,00	
	c	3 178 896,00	467 772,00	1 113 642,00	0,00	1 113 642,00	0,00	
2022	a	2 178 896,00	0,00	467 772,00	0,00	1 113 642,00	0,00	
	b	0,00	0,00	0,00	0,00	0,00	0,00	
	c	2 178 896,00	0,00	467 772,00	0,00	467 772,00	0,00	
2023	a	2 178 896,00	0,00	0,00	0,00	0,00	0,00	
	b	0,00	0,00	0,00	0,00	0,00	0,00	
	c	2 178 896,00	0,00	0,00	0,00	0,00	0,00	
2024	a	2 149 080,00	0,00	0,00	0,00	0,00	0,00	
	b	0,00	0,00	0,00	0,00	0,00	0,00	
	c	2 149 080,00	0,00	0,00	0,00	0,00	0,00	


* Informacja o spełnieniu wskaźnika spłaty zobowiązań określonego w art. 243 ustawy po uwzględnieniu zobowiązań związku współtworzonego przez jednostkę samorządu terytorialnego, oraz po uwzględnieniu ustawowych wyłączeń zostanie automatycznie wygenerowana przez aplikację wskazaną przez Ministra Finansów, o której mowa w § 4 ust. 1 rozporządzenia Ministra Finansów z dnia 10 stycznia 2013 r. w sprawie wieloletniej prognozy finansowej jednostki samorządu terytorialnego (Dz U. poz. 86, z późn. zm.). Automatyczne wyliczenia danych na podstawie wartości historycznych i prognozowanych przez jednostkę samorządu terytorialnego dotyczą w szczególności także poz. 9.6.-9.6.1 i pozycji z sekcji nr 16.

** Należy wskazać jedną z następujących podstaw prawnych: art. 240a ust. 4 / art. 240a ust. 8 / art. 240b ustawy określającą procedurę jaką objęta jest jednostka samorządu terytorialnego.

x - pozycje oznaczone symbolem „x” sporządza się na okres, na który zaciągnięto oraz planuje się zaciągnąć zobowiązania dłużne (prognoza kwoty długu). Okres ten nie podlega wydużeniu w sytuacji planowania wydatków z tytułu niewymagalnych poręczeń i gwarancji. W przypadku planowania wydatków z tytułu zaciągnięto oraz planuje się zaciągnąć zobowiązania dłużne, informację o wydatkach z tytułu niewymagalnych poręczeń i gwarancji, wykraczających poza wspomniany okres, należy zamieścić w objaśnieniach do wieloletniej prognozy finansowej. W przypadku, gdy kwoty wydatków wynikające z limitów wydatków na przedsięwzięcia wykraczają poza okres prognozy kwoty długu to pozycje oznaczone symbolem „x” sporządza się do ostatniego roku, na który ustalono limit wydatków na realizację przedsięwzięć

16) Pozycje sekcji 15 są wykazywane wyłącznie przez jednostki samorządu terytorialnego emitujące obligacje przychodowe.

17) Pozycje sekcji 16 wykazują wyłącznie jednostki objęte procedurą wynikającą z art. 240a lub art. 240b ustawy

~~BURMISTRZ~~

mgr inż. Teresa Silińska