



BURMISTRZ
Miasta i Gminy
Solec Kujawski

INFORMACJA

O STANIE REALIZACJI ZADAŃ OŚWIATOWYCH W MIEŚCIE I GMINIE SOLEC KUJAWSKI W ROKU SZKOLNYM 2012/2013

*(art. 5a ust. 4 ustawy z dnia 7 września 1991r. o systemie oświaty
– Dz. U. z 1996r., Nr 67, poz. 329, ze zmianami)*

Solec Kujawski, październik 2013r.

Spis treści

Wstęp	5
I. Stan organizacji	6
Tabela Nr 1. Stan organizacji szkół podstawowych i gimnazjów w roku szkolnym 2012/2013.	6
Tabela Nr 2. Stan organizacji przedszkoli publicznych i niepublicznych.....	7
Tabela Nr 3. Liczba uczniów Publicznej Szkoły Muzycznej I stopnia w roku szkolnym 2012/2013 według cykli i profili kształcenia.	8
Tabela Nr 4. Tygodniowa liczba godzin lekcyjnych i innych zajęć.	8
Tabela Nr 5. Liczba uczniów uczestniczących w zajęciach wyrównawczych, rewalidacyjnych i logopedycznych.	9
Tabela Nr 6. Uczniowie z orzeczeniem o specjalnych potrzebach edukacyjnych.	10
Tabela Nr 7. Wykorzystanie godzin z art. 42 ust. 2 pkt. 2a Karty Nauczyciela.	10
Tabela Nr 8. Liczba uczniów korzystających z zajęć pozalekcyjnych.	11
Tabela Nr 9. Liczba wychowanków przedszkola uczestniczących w zajęciach dodatkowych.	11
II. Baza do działalności oświatowej	13
Tabela Nr 10. Stan bazy lokalowej oświaty w roku szkolnym 2012/2013.....	14
Tabela Nr 11. Urządzenia rekreacyjno – sportowe.	15
III. Stan techniczny obiektów i stan wyposażenia w urządzenia specjalistyczne	16
Tabela Nr 12. Zestawienie stanu technicznego obiektów szkolnych w roku szkolnym 2012/2013..	16
Tabela Nr 13. Stan wyposażenia w urządzenia specjalistyczne.....	18
Tabela Nr 14. Stan wyposażenia w instrumenty w szkole muzycznej.....	18
Tabela Nr 15. Stan wyposażenia w zbiory biblioteczne.....	18
IV. Kadra i system doskonalenia zawodowego	20
Tabela Nr 16. Zatrudnienie pracowników pedagogicznych w roku szkolnym 2012/2013.....	20
Tabela Nr 17. Zatrudnienie pracowników administracji i obsługi w roku szkolnym 2012/2013.....	21
Tabela Nr 18. Tabela poziomu wykształcenia nauczycieli w roku szkolnym 2012/2013.....	21
Wykres kołowy nr 1. Poziom wykształcenia wszystkich nauczycieli zatrudnionych w szkołach i przedszkolu.	22

Tabela Nr 19. Tabela poziomu stopni awansu zawodowego nauczycieli w roku szkolnym 2012/2013.	23
Wykres kołowy nr 2. Poziom awansu zawodowego wszystkich nauczycieli zatrudnionych w szkołach i przedszkolu.....	23
Tabela Nr 20. Nakłady na doskonalenie zawodowe nauczycieli w latach 2012/2013.	24
Tabela Nr 21. Nauczyciele uczący /doskonalący się/ poprzez naukę na uczelniach wyższych.	24
Tabela nr 22. Pomoc zdrowotna dla nauczycieli.	25
V. Poziom nauczania – wyniki sprawdzianu i egzaminu	26
Wykres Nr 1. Średnie wyniki ze sprawdzianu umiejętności w klasach VI szkół podstawowych w roku szkolnym 2012/2013.	26
Tabela Nr 23. Wyniki sprawdzianu na zakończenie nauki w szkole podstawowej w 2013 roku.....	27
Wykres Nr 2. Średnie wyniki z egzaminu gimnazjalnego – część humanistyczna w roku 2013.	28
Wykres Nr 3. Średnie wyniki z egzaminu gimnazjalnego – część matematyczno-przyrodnicza w roku 2013.	28
Wykres Nr 4. Średnie wyniki z egzaminu gimnazjalnego – język obcy nowożytny w roku 2013.	29
Tabela Nr 24. Wyniki egzaminu gimnazjalnego w 2013 roku.....	30
Zestawienie nr 1	32
Zestawienie nr 2	33
VI. Promocja i sukcesy uczniów	37
Tabela Nr 25. Promocja uczniów.	37
Tabela Nr 26. Frekwencja i ocena zachowania uczniów.....	37
Tabela Nr 27. Udział uczniów w konkursach o zasięgu ponadgminnym i olimpiadach przedmiotowych.....	38
Tabela Nr 28. Ważniejsze osiągnięcia uczniów w konkursach i przeglądach.	38
Tabela nr 29. Ważniejsze osiągnięcia uczniów w sporcie.....	41
VII. Formy pomocy wychowawczej, działalności profilaktycznej oraz bezpieczeństwo w szkołach	44
VIII. Stan realizacji zadań oświatowych gminy na rzecz uczniów i szkół	45
Tabela Nr 30. Dowożenie uczniów do szkół w roku szkolnym 2012/2013.....	45
Tabela Nr 31. Stypendia szkolne w roku szkolnym 2012/2013.....	46

Tabela Nr 32. Dofinansowanie zakupu podręczników.	46
Tabela Nr 33. Stypendia dla uzdolnionych.	47
Tabela Nr 34. Kontrola obowiązku rocznego przygotowania przedszkolnego.....	48
Tabela Nr 35. Kontrola obowiązku szkolnego.	48
Tabela Nr 36. Kontrola obowiązku nauki.....	48
Tabela Nr 37. Tabela dotycząca średnich wynagrodzeń nauczycieli na poszczególnych stopniach awansu zawodowego w 2012 roku.	50
IX. Uczestnictwo w programach.....	51

Wstęp

Nowelizacja ustawy o systemie oświaty z 2009 roku nałożyła na władze wykonawcze wszystkich jednostek samorządu terytorialnego w Polsce obowiązek corocznego składania radom Informacji o stanie realizacji zadań oświatowych. Art. 5a ust. 4 ustawy o systemie oświaty z dnia 7 września 1991 roku nakładający ten obowiązek, został wprowadzony ustawą o zmianie niektórych ustaw z dnia 19 marca 2009 roku w następującym brzmieniu:

„Organ wykonawczy jednostki samorządu terytorialnego, w terminie do dnia 31 października, przedstawia organowi stanowiącemu jednostki samorządu terytorialnego informację o stanie realizacji zadań oświatowych tej jednostki za poprzedni rok szkolny, w tym o wynikach sprawdzianu i egzaminów, o których mowa w art. 9 ust. 1 pkt 1, 2 i 3 lit. b-f, w szkołach tych typów, których prowadzenie należy do zadań własnych jednostki samorządu terytorialnego.”

Stąd też już piąty raz przedstawiona zostaje Wysokiej Radzie „Informacja o stanie realizacji zadań oświatowych w mieście i gminie Solec Kujawski w roku szkolnym 2012/2013”. Dokument zawiera sprawozdanie z realizacji zadań oświatowych gminy wynikających w szczególności z postanowień:

- Ustawy z dnia 8 marca 1990r. o samorządzie gminnym /t.j. Dz.U.2013.594 z późn. zm./
- Ustawy z dnia 7 września 1991r. o systemie oświaty, /t.j. z 2004r. Dz.U. Nr 256, poz. 2572 z późn. zm./
- Ustawy z dnia 26 stycznia 1982r. - Karta Nauczyciela, /t.j. z 2006r. Dz. U. Nr 97 poz. 674 z późn. zm./
- oraz przepisów wykonawczych do tych ustaw.

W art. 7 ust. 1 ustawy o samorządzie gminnym zapisano, że zaspakajanie zbiorowych potrzeb wspólnoty m.in. w zakresie edukacji publicznej należy do zadań własnych gminy.

Zadania samorządów w sferze działań edukacyjnych określone zostały głównie w ustawie o systemie oświaty. Zgodnie z art. 5 ust. 7 ustawy organ prowadzący szkołę lub placówkę odpowiada za jej działalność. Do zadań organu prowadzącego szkołę lub placówkę należy w szczególności:

- 1) zapewnienie warunków działania szkoły lub placówki, w tym bezpiecznych i higienicznych warunków nauki, wychowania i opieki;
- 2) wykonywanie remontów obiektów szkolnych oraz zadań inwestycyjnych w tym zakresie;
- 3) zapewnienie obsługi administracyjnej, finansowej, w tym w zakresie wykonywania czynności, o których mowa w art. 4 ust. 3 pkt 2-6 ustawy z dnia 29 września 1994 r. o rachunkowości, i organizacyjnej szkoły lub placówki;
- 4) wyposażenie szkoły lub placówki w pomoce dydaktyczne i sprzęt niezbędny do pełnej realizacji programów nauczania, programów wychowawczych, przeprowadzania sprawdzianów i egzaminów oraz wykonywania innych zadań statutowych.

Informacja o stanie realizacji zadań oświatowych za rok 2012/2013 opracowana została w Urzędzie Miasta i Gminy w Solcu Kujawskim. Do opracowania wykorzystano:

- informacje gromadzone i przetwarzane w Referacie Edukacji,
- dane uzyskane z placówek oświatowych,
- dane Okręgowej Komisji Egzaminacyjnej w Gdańsku.

I. Stan organizacji

W roku szkolnym 2012/2013 miasto i gmina Solec Kujawski była organem prowadzącym dla dwóch szkół podstawowych z oddziałami przedszkolnymi i dwóch gimnazjów, jednego przedszkola publicznego oraz szkoły muzycznej.

Ponadto na terenie gminy funkcjonowały dwa przedszkola niepubliczne dotowane przez gminę. Gmina pokrywała również koszty uczęszczania dzieci z terenu miasta i gminy Solec Kujawski do przedszkoli niepublicznych w Bydgoszczy.

Do szkoły podstawowej, gimnazjum na terenie gminy uczęszczało łącznie 1494 uczniów, z tego: 1024 uczniów do dwóch szkół podstawowych zorganizowanych w 45 oddziałach oraz 470 uczniów do dwóch gimnazjów zorganizowanych w 24 oddziałach. Średnia liczba uczniów w oddziale wynosiła w roku szkolnym 2012/2013:

- ✓ w Szkole Podstawowej nr 1 – 23,87 uczniów,
- ✓ w Szkole Podstawowej nr 4 – 24,33 uczniów, (bez uczniów klas specjalnych), 23,78 uczniów (z uczniami klas specjalnych).
- ✓ w Gimnazjum Publicznym nr 1 – 19,44 uczniów,
- ✓ w Gimnazjum Publicznym nr 2 – 22,75 uczniów (bez uczniów klas specjalnych), 19,66 uczniów (z uczniami klas specjalnych).

Stan organizacji szkół podstawowych i gimnazjów w roku szkolnym 2012/2013 obrazuje tabela nr 1.

Tabela Nr 1. Stan organizacji szkół podstawowych i gimnazjów w roku szkolnym 2012/2013.

	Wyszczególnienie	Liczba oddziałów	Liczba uczniów	w tym:					
				I	II	III	IV	V	VI
1	Szkoła Podstawowa nr 1	15	359	65	58	61	44	67	64
2	Szkoła Podstawowa nr 4	28	666	105	121	116	110	101	113
	Razem	45	1024	170	179	177	154	167	177
3	Gimnazjum Publiczne nr 1	9	175	59	60	56			
4	Gimnazjum Publiczne nr 2	15	295	105	98	92			
	Razem	24	470	164	158	148			
	Ogółem	69	1494						

Do przedszkoli i oddziałów przedszkolnych na terenie miasta i gminy uczęszczało ogółem 521 dzieci skupionych w 22 oddziałach (do 31 marca 2013 roku 499 dzieci – 21 oddziałów)

Do przedszkoli publicznych tj. oddziału przedszkolnego przy Szkole Podstawowej nr 1, oddziału przedszkolnego przy Szkole Podstawowej nr 4 i Przedszkola Publicznego nr 1 „Promyczek” uczęszczało łącznie 331 wychowanków (14 oddziałów). Średnia na oddział wynosiła: 24,64 dzieci. W ubiegłym roku szkolnym w Przedszkolu Publicznym nr 1

nie funkcjonował oddział integracyjny, natomiast sześcioro dzieci objętych było wczesnym wspomaganem rozwoju na podstawie opinii poradni psychologiczno-pedagogicznej.

Do przedszkoli niepublicznych tj. Ochronki Sióstr Służebniczek i Przedszkola Niepublicznego „Reksio” uczęszczało łącznie 190 wychowanków (8 oddziałów). Średnia na oddział wynosiła: 23,75 dzieci.

Z ogólnej liczby dzieci uczęszczających do przedszkoli:

- ✓ do oddziału przedszkolnego przy Szkole Podstawowej nr 1 uczęszczało: 17 – pięciolatek i 31 - sześciolatek,
- ✓ do oddziału przedszkolnego przy Szkole Podstawowej nr 4 uczęszczało: 51 – pięciolatek i 45 - sześciolatek,
- ✓ do Przedszkola Publicznego nr 1 uczęszczało: 26 - trzylatek, 49 - czterolatek, 65 - pięciolatek oraz 47- sześciolatek,
- ✓ do Przedszkola Niepublicznego Ochronka Sióstr Służebniczek uczęszczało: 9 - trzylatek, 10 - czterolatek, 18- pięciolatek oraz 13- sześciolatek,
- ✓ do Przedszkola Niepublicznego „Reksio” uczęszczało: 24 - dwulatek, 44 - trzylatek, 39 - czterolatek, 27 - pięciolatek oraz 6 - sześciolatek.

W ogólnej strukturze dzieci przedszkolnych do przedszkoli i oddziałów przedszkolnych uczęszczało:

- ✓ 142 dzieci 6 – letnich (tj. 27,26% - dzieci uczęszczających do przedszkoli na terenie gminy),
- ✓ 178 dzieci 5 - letnich (tj. 34,17 % - dzieci uczęszczających do przedszkoli na terenie gminy),
- ✓ 98 dzieci 4 - letnich (tj. 18,81 % - dzieci uczęszczających do przedszkoli na terenie gminy),
- ✓ 79 dzieci 3 - letnich (tj. 15,16 % - dzieci uczęszczających do przedszkoli na terenie gminy),
- ✓ 24 dzieci 2,5 - letnich (tj. 4,61% - dzieci uczęszczających do przedszkoli na terenie gminy).

Stan organizacji przedszkoli publicznych i niepublicznych w roku szkolnym 2012/2013 obrazuje tabela nr 2.

Tabela Nr 2. Stan organizacji przedszkoli publicznych i niepublicznych.

	Wyszczególnienie	Liczba oddziałów	Liczba wychowanków	2,5 latki	3 latki	4 latki	5 latki	6 latki
Przedszkola publiczne:								
1	Oddziały zerowe przy Szkole Podstawowej nr 1	2	48	-	-	-	17	31
2	Oddziały zerowe przy Szkole Podstawowej nr 4	4	96	-	-	-	51	45
3	Przedszkole Publiczne nr 1 „Promyczek”	8	187	-	26	49	65	47
	Razem	14	331		26	49	133	123
Przedszkola niepubliczne:								
4	Przedszkole Niepubliczne Ochronka Sióstr Służebniczek	2	50		9	10	18	13
5	Przedszkole Niepubliczne „Reksio”	6	140	24	44	39	27	6
	Razem	8	190	24	53	49	45	19
	Ogółem	22	521	24	79	98	178	142

W roku szkolnym 2012/2013 czwarty rok swoją działalność prowadzi Szkoła Muzyczna I stopnia w Solcu Kujawskim, dająca podstawy wykształcenia muzycznego. Umożliwia ona uczniom zdobycie wiedzy i umiejętności niezbędnych do uzyskania świadectwa ukończenia szkoły muzycznej I stopnia oraz pozwoli absolwentom na dokonanie świadomego wyboru dalszego kierunku kształcenia w Szkołach Muzycznych II stopnia. Szkoła prowadzi kształcenie muzyczne w dwóch cyklach:

- sześcioletnim, gdzie nauka trwa sześć lat,
- czteroletnim, gdzie nauka trwa cztery lata.

W roku szkolnym 2012/2013 do szkoły uczęszczało 136 uczniów, w tym 67 uczniów - w cyklu czteroletnim (11 - w klasie I, 25 - w klasie II, 9 - w klasie III oraz 22 - w klasie IV) i 69 uczniów w cyklu sześcioletnim (20 - w klasie I, 12 - w klasie II, 10 - w klasie III oraz 27 - w klasie IV). Liczbę uczniów według cykli i profili kształcenia obrazuje tabela nr 3.

Tabela Nr 3. Liczba uczniów Publicznej Szkoły Muzycznej I stopnia w roku szkolnym 2012/2013 według cykli i profili kształcenia.

profil	cykl czteroletni	cykl sześcioletni
Muzyk, Instrumentalista, akordeon	6	3
Muzyk, Instrumentalista, gitara	4	17
Muzyk, Instrumentalista, saksofon	2	6
Muzyk, Instrumentalista, skrzypce	22	5
Muzyk, Instrumentalista, perkusja	4	6
Muzyk, Instrumentalista, flet	7	6
Muzyk, Instrumentalista, fortepian	20	16
Muzyk, Instrumentalista, wiolonczela	1	6
Muzyk, Instrumentalista, klarnet	1	4
Razem	67	69
	136	

W ubiegłym roku szkoły podstawowe i gimnazja prowadzone przez naszą gminę, w ramach przyjętej organizacji, realizowały tygodniowo ogółem 2947 godzin lekcyjnych i innych zajęć. Z tego tygodniowa liczba godzin obowiązkowych wynosiła ogółem 2889 godzin, natomiast liczba dodatkowych zajęć pozalekcyjnych i nadobowiązkowych wynosiła 58 godz. W/w godziny poza godzinami lekcyjnymi przeznaczone były na: nauczanie i rewalidację indywidualną, godziny pedagoga, psychologa, logopedy, działalność biblioteki i świetlicy.

Szczegółowy podział tygodniowej liczby godzin lekcyjnych i innych zajęć realizowanych w roku szkolnym 2012/2013 na podstawie przyjętej organizacji przez poszczególne szkoły obrazuje tabela nr 4.

Tabela Nr 4. Tygodniowa liczba godzin lekcyjnych i innych zajęć.

TYGODNIOWA LICZBA GODZIN LEKCYJNYCH I INNYCH ZAJĘĆ REALIZOWANA W ROKU SZKOLNYM 2012/2013				
WYSZCZEGÓLNIENIE	Zespół Szkół	Szkoła Podstawowa nr 4	Gimnazjum Publiczne nr 2	Razem
Tygodniowa liczba godzin lekcyjnych i innych zajęć – ogółem:	1027	1156	764	2947
W tym godzin zajęć obowiązkowych (wynikających z planu nauczania, godzin do dyspozycji dyrektora, nauczanie indywidualne, rewalidacja indywidualna, pedagog, bibliotekarz, świetlica)	995	1131	763	2889
W tym zajęcia pozalekcyjne i nadobowiązkowe	32	25	1	58

płatne z budżetu (koła zainteresowań, indywidualny program nauki, logopeda, psycholog, zajęcia kompensacyjno – dyslektyczne)				
Z LICZBY GODZIN OGÓŁEM:				
- w wymiarze obowiązkowym	775	976	608	2359
- ponadwymiarowym	166	143	147	456
- nauczycieli niepełnozatrudnionych	86	37	9	132

W ubiegłym roku Przedszkole Publiczne Nr 1 „Promyczek” w ramach przyjętej organizacji realizowało tygodniowo ogółem 380,5 godz. i 56 godz. miesięcznie. Godziny te poza obowiązkowymi zajęciami z wychowankami przeznaczone były na zajęcia z katechetą, rehabilitantem, logopedą, psychologiem, wczesne wspomaganie uczniów oraz indywidualne zajęcia rewalidacyjno - wychowawcze. Wczesnym wspomaganie rozwoju na podstawie opinii poradni psychologiczno-pedagogicznej objętych było sześcioro dzieci. Z ogólnej liczby godzin tygodniowych, w wymiarze obowiązkowym realizowanych było – 372 godziny, w wymiarze ponadwymiarowym – 48 w miesiącu oraz 8,5 godz. przez nauczycieli niepełnozatrudnionych.

Szkoła Muzyczna I stopnia w ubiegłym roku szkolnym realizowała tygodniowo 364,49 godz., w tym: 152 godz. w wymiarze obowiązkowym, 34,96 godz. w wymiarze ponadwymiarowym oraz 177,53 przez nauczycieli niepełnozatrudnionych. Godziny te przeznaczone były na naukę gry na instrumencie głównym, kształcenie słuchu, rytmikę, zespół kameralny, audycje muzyczne i chór.

W roku szkolnym 2012/2013 uczniowie szkół podstawowych i gimnazjów korzystali również z różnego rodzaju zajęć wyrównawczych, rewalidacyjnych i logopedycznych oraz nauczania indywidualnego. Zgodnie z orzeczeniami Poradni Psychologiczno-Pedagogicznej, nauczaniem indywidualnym objętych było łącznie 34 uczniów (w tym: z Zespołu Szkół – 9 uczniów, Szkoły Podstawowej Nr 4 - 12 uczniów, Gimnazjum Publicznego Nr 2 – 13 uczniów), natomiast indywidualną rewalidacją objętych było łącznie 48 uczniów (w tym: z Zespołu Szkół – 6 uczniów, Szkoły Podstawowej nr 4 – 16 uczniów, Gimnazjum Publicznego Nr 2 - 26 uczniów). Indywidualny program nauki realizowało trzech uczniów. Szczegółową liczbę uczniów uczestniczących w/w zajęciach obrazuje tabela nr 5.

Tabela Nr 5. Liczba uczniów uczestniczących w zajęciach wyrównawczych, rewalidacyjnych i logopedycznych.

LICZBA UCZNIÓW UCZESTNICZĄCYCH W ZAJĘCIACH WYRÓWNAWCZYCH, REWALIDACYJNYCH I LOGOPEDYCZNYCH					
	Zajęcia wyrównawcze	Zajęcia rewalidacyjne	Logopedia	Indywidualny tok nauki	Nauczanie indywidualne
Szkoła Podstawowa nr 1	57	4	125	0	5
Szkoła Podstawowa nr 4	120 - 150	16	157	3	12
Gimnazjum Publiczne nr 1	39	2	3	0	4
Gimnazjum Publiczne nr 2	0	26	0	0	13
RAZEM	216 -246	48	285	3	34

Organizacja szkół podstawowych i gimnazjalnych w roku szkolnym 2012/2013 obejmowała działania na rzecz uczniów o specjalnych potrzebach edukacyjnych. Do szkół i przedszkola uczęszczały dzieci o różnym stopniu i rodzaju niepełnosprawności np. słabo widzące, słabo słyszające, upośledzone w stopniu lekkim i umiarkowanym, z autyzmem, niepełnosprawni

ruchowo, przewlekłe choroby oraz z zaburzeniami psychicznymi. Na terenie gminy funkcjonował jeden oddział klasy specjalnej w Szkole Podstawowej nr 4 oraz trzy oddziały klas specjalnych w Gimnazjum Publicznym nr 2. Liczbę uczniów z orzeczeniami o specjalnych potrzebach edukacyjnych obrazuje tabela nr 6.

Tabela Nr 6. Uczniowie z orzeczeniem o specjalnych potrzebach edukacyjnych.

UCZNIOWIE Z ORZECZENIEM O SPECJALNYCH POTRZEBACH EDUKACYJNYCH						
	Szkoła Podstawowa nr 1	Szkoła Podstawowa nr 4	Gimnazjum Publiczne nr 1	Gimnazjum Publiczne nr 2	Przedszkole Publiczne nr 1	w całej gminie
Uczniowie z orzeczeniem o potrzebie kształcenia specjalnego	6	20	3	25	6	60
Uczniowie z orzeczeniem o potrzebie kształcenia specjalnego uczęszczający do oddziałów ogólnodostępnych	6	11	3	3	6	29
Uczniowie z orzeczeniem o potrzebie kształcenia specjalnego uczęszczający do oddziałów specjalnych	0	8	0	22	0	30
Uczniowie z orzeczeniem o potrzebie kształcenia specjalnego dowożeni do szkoły na koszt gminy	0	7	1	4	0	12

Zgodnie z art. 42 ust. 2 pkt. 2a znowelizowaną ustawą z dnia 21 listopada 2008 r. o zmianie ustawy - Karta Nauczyciela, poza godzinami przyjętymi przez organ prowadzący, nauczyciele szkoły podstawowej i gimnazjum realizowali dodatkowo zajęcia wpływające na rozwijanie umiejętności i uzdolnienia uczniów. Wymiar tych zajęć wynosił 2 godziny tygodniowo. Łącznie na terenie gminy realizowano 256 takich godzin z przeznaczeniem m.in. na: zajęcia opieki świetlicowej, zajęcia wyrównawcze i przygotowujące do egzaminów zewnętrznych, koła zainteresowań i zajęcia sportowe oraz zespoły psychologiczno-pedagogiczne. Sposób przeznaczenia godzin poprzedzony był m.in. rozpoznaniem potrzeb uczniów oraz sugestiami grona pedagogicznego. Szczegółowe wykorzystanie godzin z art. 42 ust. 2 pkt 2a Karty Nauczyciela z podziałem na poszczególne szkoły obrazuje tabela nr 7.

Tabela Nr 7. Wykorzystanie godzin z art. 42 ust. 2 pkt. 2a Karty Nauczyciela.

WYKORZYSTANIE GODZIN Z ART. 42 UST. 2 PKT. 2a KARTY NAUCZYCIELA						
WYSZCZEGÓLNIENIE	Tygodniowa liczba godzin wynikająca z art. 42 KN	Zajęcia opieki świetlicowej	Zajęcia wyrównawcze i przygotowujące do egzaminów zewnętrznych	Koła zainteresowań i zajęcia sportowe	Zespoły psychologiczno-pedagogiczne	Inne zajęcia
Szkoła Podstawowa nr 1	51	4	4	9	30	4
Szkoła Podstawowa nr 4	106	10	30	61	2	3
Gimnazjum Publiczne nr 1	35	2	6	5	19	3
Gimnazjum Publiczne nr 2	64	2	32	14	2	14
Razem	256	18	72	89	53	24

Szkoły podstawowe i gimnazja realizowały również dodatkowe godziny z przeznaczeniem na zajęcia i koła zainteresowań dla uczniów oraz brały udział w różnych zadaniach i projektach. Rodzaj prowadzonych zajęć podyktowany był odpowiedzią na oczekiwania i potrzeby uczniów związane z uczestnictwem w dodatkowych zajęciach.

W ramach dodatkowych zajęć poza przyjętą organizacją uczniowie w szkołach i wychowankowie przedszkola objęci byli dodatkowo różnymi rodzajami zajęć i kół zainteresowań. Z tego:

- ✓ w Zespole Szkół w Solcu Kujawskim prowadzone były m.in.: koło historyczne, koło turystyczno-geograficzne, koło chemiczne, koło fizyczne, koło dziennikarskie, koło matematyczne i koło informatyczne, koło czytelnicze, koło kaligraficzne, ognisko misyjne oraz „Teatr w szkole”, zajęcia z origami, zajęcia wolontariatu i chór szkolny, a także zajęcia sportowe: siatkówka, koszykówka i badminton;
- ✓ w Szkole Podstawowej nr 4 prowadzone były m.in. koła: wyrównawcze z języka angielskiego dla uczniów dojeżdżających - kl. IV-VI, plastyczne dla uczniów dojeżdżających, plastyczno-techniczne dla uczniów dojeżdżających, wyrównawcze z edukacji polonistycznej dla klas I-III, wyrównawcze z edukacji matematycznej dla klas I-III, biblijne, plastyczne dla klas I-III i IV-VI, wyrównawcze przygotowujące do sprawdzianu dla klas VI, BRD, przyrodniczo- ekologiczne, historyczne, teatralne, z języka angielskiego dla klas IV oraz zajęcia: z elementami informatyki dla klas II-III, muzyczne dla klas V-VI i II-III, dla dzieci z objawami dysleksji oraz logopedia, socjoterapia, dogoterapia, a także kawiarenka internetowa;
- ✓ W Gimnazjum Publicznym nr 2 prowadzone były m.in.: zajęcia sportowe w tym: koszykówka, siatkówka, zajęcia na basenie, konsultacje plastyczne, zespół muzyczno - wokalny, koło teatralne, koła przedmiotowe w tym: z języka polskiego, matematyki, historii, biologii, fizyki, chemii, informatyki i językowe (z języka angielskiego, niemieckiego i rosyjskiego), koło techniczne, kółko misyjne, Klub Przyjaciół Biblioteki, Klub Młodego Odkrywcy, Koło Pędziwiatry – rajdy piesze; Koło Pierwszej Pomocy zajęcia wyrównawcze z języka polskiego i matematyki;
- ✓ w Przedszkolu Publicznym nr 1 „Promyczek” prowadzone były m.in. następujące dodatkowe zajęcia dla wychowanków: zajęcia rytmiczne, zajęcia z gliny oraz zajęcia z języka angielskiego.

Liczbę uczniów i wychowanków korzystających z różnego rodzaju zajęć dodatkowych realizowanych w szkołach i przedszkolu obrazują tabele nr 8 i 9.

Tabela Nr 8. Liczba uczniów korzystających z zajęć pozalekcyjnych.

LICZBA UCZNIÓW UCZESTNICZĄCYCH W ZAJĘCIACH POZALEKCYJNYCH					
	Zajęcia w świetlicy	Zajęcia sportowe	Zajęcia artystyczne	Koła przedmiotowe	Inne
Szkoła Podstawowa nr 1	7	31	30	136	5
Szkoła Podstawowa nr 4	35	120	124	300	25
Gimnazjum Publiczne nr 1	2	13	5	88	22
Gimnazjum Publiczne nr 2	60	28	21	144	61
RAZEM	104	192	180	668	113

Tabela Nr 9. Liczba wychowanków przedszkola uczestniczących w zajęciach dodatkowych.

LICZBA WYCHOWANKÓW UCZESTNICZĄCYCH W ZAJĘCIACH DODATKOWYCH					
Rytmika	Zajęcia z gliną	Spektakle teatralne	Zajęcia z języka obcego	Logopeda	Inne zajęcia-gim.korekc.
182	182	182	182	187	187

W roku szkolnym 2012/2013 szkoły uczestniczyły między innymi w następujących projektach i programach:

- ✓ Projekt Ministra Sportu „Z wodą za pan brat” – nauka pływania dla uczniów klas I-III;

- ✓ Projekt Indywidualizacji procesu nauczania i wychowania uczniów klas I-III szkół podstawowych województwa kujawsko- pomorskiego w ramach Poddziałania 9.1.2; Priorytet IX POKL.
- ✓ Projekt Jeżdżę z głową oraz TACY SAMI - Integracja bez barier z Bankiem BGŻ.
- ✓ Projekt „Szkoła z Charakterem”.
- ✓ Projekt unijny – „Ćwiczę – Uczę się – Wygrywam.”

W ramach zawartego porozumienia z firmą TPP Thermoplastics Polska Spółka z o.o. w ubiegłym roku szkolnym po raz kolejny zorganizowano dodatkowe zajęcia z języka niemieckiego dla sześciu grup uczniów szkół podstawowych i gimnazjalnych. Na realizację tego zadania firma przekazała kwotę 25.123 zł, a zajęcia ukończyło 36 uczniów.

W ubiegłym roku szkolnym ze świetlic szkolnych korzystało ogółem: 239 uczniów, z czego 51 uczniów w świetlicy Zespołu Szkół, 128 uczniów w świetlicy Szkoły Podstawowej nr 4 i 60 uczniów w świetlicy Gimnazjum Publicznego nr 2.

Z posiłków organizowanych przez przedszkole i szkoły w stołówkach szkolnych korzystało:

- ✓ w Zespole Szkół – 170 uczniów ze śniadań i 238 z obiadów (w tym 95 pełnopłatnych),
- ✓ w Szkole Podstawowej nr 4 – 100 uczniów ze śniadań i 180 uczniów z obiadów (w tym 58 pełnopłatnych),
- ✓ w Gimnazjum Publicznym nr 2 – 31 uczniów ze śniadań i 172 uczniów z obiadów (w tym 125 pełnopłatnych),
- ✓ w Przedszkolu Publicznym nr 1 „Promyczek” – 182 dzieci ze śniadań (160 pełnopłatnych), 181 dzieci z drugiego śniadania/podwieczorku (159 pełnopłatnego) oraz 182 obiadu (160 pełnopłatnego).

II. Baza do działalności oświatowej

Placówki oświatowe prowadzone przez miasto i gminę Solec Kujawski w roku szkolnym 2012/2013 funkcjonowały w następujących budynkach:

- ✓ Szkoła Podstawowa nr 1 z oddziałami przedszkolnymi i Gimnazjum Publiczne nr 1 połączone w Zespół Szkół w Solcu Kujawskim przy ul. Tartacznej 25,
- ✓ Szkoła Podstawowa nr 4 w Solcu Kujawskim wraz z oddziałami przedszkolnymi przy ul. Słowackiego 4,
- ✓ Gimnazjum Publiczne nr 2 w Solcu Kujawskim przy ul. 29 Listopada 7,
- ✓ Przedszkole Publiczne Nr 1 „Promyczek” w Solcu Kujawskim przy ul. Tartacznej 10,
- ✓ Szkoła Muzyczna I stopnia w Solcu Kujawskim przy ul. Kościuszki 12.

Wszystkie szkoły, w których prowadzone były zajęcia wychowania fizycznego, korzystały również z basenu, a uczniowie Gimnazjum Publicznego nr 2 z hali sportowej znajdującej się przy Ośrodku Sportu i Rekreacji w Solcu Kujawskim.

Stan bazy lokalowej placówek oświatowych obrazuje tabela nr 10.

Urządzenia rekreacyjno-sportowe w posiadaniu szkół obrazuje tabela nr 11.

Tabela Nr 10. Stan bazy lokalowej oświaty w roku szkolnym 2012/2013.

SZKOŁY / PRZEDSZKOLE	Powierzchnia nieruch.gruntowej (w m ²)	w tym: powierzch. terenów zielonych (w m ²)	Pomieszczenia (ilość)							gabinety: psychologa, pedagoga, logopedy
			sale lekcyjne	pracownie komputerowe	pracownie językowe	sale gimnastyczne	gabinety lekarskie, stomatologiczne, proflaktyki zdrowotnej i pomocy przedlekarckiej	świetlice	Stołówki /kuchnia	
Zespół Szkół	29.790	16.465	22	2	4	3	1	2	1/1	3
Szkoła Podstawowa nr 4	13.000	2.459	19	3	0	1	2	1	1/1	2
Gimnazjum Publiczne nr 2	4.544	1.524,83	17	3	0	0	1	1	1	1
Przedszkole Publiczne nr 1 „Promyczek”	5.815	2.987	8	0	0	0	0	0	1	1
Szkoła Muzyczna I stopnia	1.802,21	600	15	0	0	0	0	0	0	0

Tabela Nr 11. Urządzenia rekreacyjno – sportowe.

Szkoła / Przedszkole	Rodzaj urządzenia	Liczba urządzeń
	Sala o powierzchni 150 m2: [Zestaw do gimnastyki korekcyjnej, w tym: rura piankowa, zestaw do ćwiczeń i zabaw – klocki piankowe, stół do tenisa stołowego, piłki (m.in. lekarskie, woreczki z grochem)]	2
Zespół Szkół	Boiska: - boisko sportowe „ORLIK” do piłki nożnej - boisko do piłki siatkowej (wielofunkcyjne): - siatka do siatkówki - kosz do koszykówki - bieżnia prosta ze skocznią Sala gimnastyczna duża [30 drabinek, piłki (lekarskie, do gry w siatkówkę, koszykówkę, piłki nożnej itp.), siatki do siatkówki, kosze do koszykówki] Plac zabaw w ramach programu „Radosna szkoła”	1 1 1 2 1 1
Szkoła Podstawowa nr 4	Boiska Sportowe „ORLIK”: - boisko do piłki nożnej - boisko do piłki siatkowej i koszykowej - bieżnia - skocznia Sala gimnastyczna Plac zabaw w ramach programu „Radosna szkoła”	1 1 1 1 1 1 1
Gimnazjum Publiczne nr 2	-	-
	Bujaki – Dinozaury	3
	Piaskownice	2
Przedszkole Publiczne nr 1 „Promyczek”	Bujaki sprężynowe	3
	Kompleks rekreacyjny	2
Szkoła Muzyczna I stopnia	-	-

III. Stan techniczny obiektów i stan wyposażenia w urządzenia specjalistyczne

Stan techniczny i funkcjonalność budynków oświatowych oraz urządzeń sportowo-rekreacyjnych z roku na rok ulega znacznej poprawie i polepszeniu.

Niemniej jednak mimo znacznych nakładów finansowych czynionych od kilku lat na poprawę substancji budowlanej, sprawności technicznej i optymalizacji kosztów eksploatacji, w dalszym ciągu budynki oświatowe wymagają podjęcia wielu prac remontowo - inwestycyjnych.

Istotnym czynnikiem wpływającym na poprawę warunków kształcenia uczniów było oddanie do użytku nowej szkoły na Osiedlu Toruńskim. Poza tym w pozostałych szkołach i przedszkolu dla poprawy bezpieczeństwa uczniów i pracowników, stanu higienicznego, a także poprawy estetyki i wyglądu pomieszczeń oraz budynków przeprowadzono szereg remontów bieżących.

Szczegółowe zestawienie stanu technicznego obiektów szkolnych w roku szkolnym 2012/2013, w tym potrzeb remontowych oraz zrealizowanych zadań remontowych, obrazuje tabela nr 12.

Tabela Nr 12. Zestawienie stanu technicznego obiektów szkolnych w roku szkolnym 2012/2013.

SZKOŁA/ PRZED.	L P	MIEJSCE	RODZAJ USZKODZENIA	WYKONANY REMONT	POTRZEBY REMONTOWE
Zespół Szkół		Szkoła zmieniła swoją siedzibę przenosząc się do nowo wybudowanego obiektu przy ul. Tartacznej 25 – brak potrzeb remontowych.			
Szkoła Podstawowa nr 4	1	Budynek szkolny i jego otoczenie	zniszczone schody wejścia głównego do szkoły	---	całkowita wymiana schodów
			zniszczone schody na boisko szkolne	---	całkowita wymiana schodów
			Zniszczona elewacja od strony ulicy Słowackiego	---	wykonanie ogrodzenia szkoły
			słaby odpływ wody deszczowej z rynien od strony ulicy Słowackiego mogący spowodować zalanie sal oddziałów przedszkolnych	---	wykonanie studzienek – odstożników
	2	Wnętrze budynku	zniszczone boksy wraz z drzwiami do poszczególnych szatni	malowanie drzwi boksów	wymiana siatki i drzwi
			zniszczone i zdewastowane zamki oraz drzwi boczne do świetlicy szkolnej	wymiana drzwi bocznych do świetlicy	
			stara wentylacja w kuchni szkolnej		założenie nowej wentylacji w kuchni i stołówce szkolnej
	3	Sale lekcyjne	zniszczona podłoga i ściany w salce gimnastyki korekcyjnej	całkowita wymiana podłogi oraz malowanie ścian w salce gimnastyki korekcyjnej	---
	4	Instalacje	---	---	---
	5	Inne	zniszczone ściany i sufit w sali gimnastycznej i rozbieralni	kapitałny remont sali gimnastycznej wraz z wymianą podłóg	---
	zniszczony i bardzo ruchomy parkiet (z licznymi ubytkami) w sali gimnastycznej		---	---	
	zły stan podłóg w rozbieralniach dziewcząt i chłopców		---	---	
	zły stan koszy do koszykówki		montaż nowych koszy	---	
	zniszczone drabinki i skrzynie w sali gimnastycznej		odnowiono drabinki i skrzynie gimnastyczne	---	

Gimnazjum Publiczne nr 2	1	Budynek szkolny i jego otoczenie	zniszczona elewacja budynku	odmalowano częściowo elewację na części budynku (najniższe partie)	ocieplenie i pomalowanie elewacji całego budynku
			przeciekający dach na nowej części budynku	---	wymiana dachówki na całości dachu
			nietwardzone boisko szkolne	położono kostkę brukową z tyłu budynku	
	2	Wnętrze budynku	nieszczelne drzwi wejściowe do szatni od frontowej strony budynku	----	wymiana drzwi
			Nieszczelne, stare okna na II piętrze holu		wymiana stolarki okiennej
	3	Sale lekcyjne	zniszczone podłogi wykonane z płytek PCV w bibliotece, świetlicy szkolnej	odmalowano gabinet pedagoga	wymiana płytek pcv w pozostałych pomieszczeniach
stare niekompletne obudowy oświetleniowe w większości klas szkolnych i pomieszczeniach gospodarczych, gabinetach			---	wymiana oświetlenia	
4	Instalacje	stara i wadliwa instalacja grzewcza, zwłaszcza w starej części budynku	---	należy wymienić rury instalacji grzewczej oraz kaloryfery	
		stara instalacja elektryczna, niewystarczająco rozbudowana dla potrzeb pracowni komputerowych	---	wymiana instalacji elektrycznej	
5	Inne	brak młynka do odpadów żywnościowych w kuchni	---	zakup i montaż młynka	
Publiczna Szkoła Muzyczna I stopnia	1	Budynek szkolny i jego otoczenie		---	wymiana okien
	2	Wnętrze budynku	zniszczona stolarka okienna zniszczona stolarka drzwiowa	---	wymiana pieca, wymiana drzwi wejściowych od ulicy Kościuszki, wymiana drzwi w budynku „B”
	3	Sale lekcyjne	zarwana podłoga na półpiętrze między salami w budynku B, zarwana podłoga w sali nr 4 budynku B	pomalowanie sal lekcyjnych	gruntowny remont- przebudowa wszystkich sal w budynku A, B i C, wymiana drzwi w salach, zmiana oświetlenia
	4	Instalacje	stara instalacja elektryczna, gazowa, stare grzejniki	---	wymiana instalacji elektrycznej, gazowej, wymiana pieca gazowego, wymiana grzejników żeberkowych na dwupłytowe (konwektory)
	5	Inne	Zniszczone ogrodzenie - od strony Wisły	wycinka suchych drzew	renowacja ogrodzenia od strony Wisły
Przedszkole Publiczne nr 1 „Promyćzek”	1	Budynek szkolny i jego otoczenie	---	---	---
	2	Wnętrze budynku	przeciekający dach w miejscu kratki wentylacyjnej w holu	naprawa w ramach gwarancji –termo zgrzewanie powłoki dachu, odmalowanie sufitu w holu	---
	3	Sale lekcyjne	---	---	---
	4	Instalacje	zniszczony komin	---	wymiana wkładu z blachy k.o. do komina
	5	Inne	popękane płytki na ścianie w kuchni	wymiana kafli na ścianie w kuchni	---

Oblicze współczesnej szkoły charakteryzuje również poziom wyposażenia w środki techniczne do nauki i wzajemnego informowania. Stan wyposażenia w urządzenia specjalistyczne obrazuje tabela nr 13, wyposażenia w instrumenty w szkole muzycznej tabela nr 14 oraz ilość zbiorów bibliotecznych w placówkach oświatowych obrazuje tabela nr 15.

Tabela Nr 13. Stan wyposażenia w urządzenia specjalistyczne.

WYPOSAŻENIE	SZKOŁA/PRZEDSZKOLE				
	Zespół Szkół	Szkoła Podstawowa nr 4	Gimnazjum Publiczne nr 2	Przedszkole Publiczne nr 1 „Promyczek”	Publiczna Szkoła Muzyczna I stopnia
WYPOSAŻENIE - KOMPUTERY					
WYPOSAŻENIE - KOMPUTERY	LICZBA SZTUK				
Do użytku uczniów	39	54	41	2	0
w tym w pracowniach komputerowych	37 + 2 nauczyciela	49	37	0	0
w tym w bibliotece	0	5	4	0	0
Pozostałe	20	27	20	7	9
WYPOSAŻENIE – INNE					
RODZAJ WYPOSAŻENIA	LICZBA SZTUK				
grafoskopy (rzutniki pisma)	0	2	1	0	0
diaskopy (rzutniki przeźroczy)	1	2	0	1	0
kamery video	1	1	1	0	1
magnetofony stereofoniczne do nagrań z mikrofonem stereofonicznym	0	0	0	4	3
magnetofony przenośne do nauki języków obcych z możliwością podłączenia kilku par słuchawek	17	18	0	0	0
odtwarzacze DVD	3	6	4	0	3
magnetowidy	1	0	2	0	0
telewizory z przekątną ekranu co najmniej 28"	6	5	6	0	0
projektory multimedialne	4	5	5	0	2
kserografy	3	4	5	2	1
prenumerowane tytuły dzienników i czasopism	8	7	9	1	2
tablice interaktywne	15	18	2	0	2
niszczarki	8	0	4	0	0
ekran biały 6m/4,5m	1	0	0	0	0
wizualizer	0	2	0	0	0
zestawy multimedialne	0	0	4	0	0

W roku szkolnym 2012/2013 stan wyposażenia szkół w urządzenia specjalistyczne zwiększył się o:

- ✓ w Zespole Szkół: 23 komputery do użytku uczniów oraz 2 projektory multimedialne;
- ✓ w Szkole Podstawowej nr 4: 2 komputery do użytku administracji;
- ✓ w Gimnazjum Publicznym nr 2: 1 aparat cyfrowy oraz 1 projektor multimedialny.
- ✓ w Szkole Muzycznej I stopnia: 2 komputery do użytku administracji;

Tabela Nr 14. Stan wyposażenia w instrumenty w szkole muzycznej.

WYPOSAŻENIE – INSTRUMENTY MUZYCZNE			
rodzaj	liczba	rodzaj	liczba
fortepian	2	gitara	6
pianino	10	saksofon	7 (w tym 1 nowo zakupiony)
skrzypce	33 (w tym 2 nowo zakupione)	perkusja - ksylofon	38
akordeon	16 (w tym 1 nowo zakupiony)	flet poprzeczny	11
wiolonczela	10 (w tym 1 nowo zakupiony)	klarnet	7 (w tym 1 nowo zakupiony)

Tabela Nr 15. Stan wyposażenia w zbiory biblioteczne.

SZKOŁA	LICZBA WOLUMINÓW	Materiały dydaktyczne nagrane na kasety video	Materiały dydaktyczne na nośnikach elektronicznych
Zespół Szkół	11796 (w tym 544 zakupionych w roku szkolnym 2012/2013)	20	19 (w tym 15 zakupionych w roku szkolnym 2012/2013)
Szkoła Podstawowa nr 4	10882 (w tym 540 zakupionych w roku szkolnym 2012/2013)	35	120
Gimnazjum Publiczne nr 2	11552 (w tym 150 zakupionych w roku szkolnym 2012/2013)	0	0
Szkoła Muzyczna I stopnia	813 (w tym 60 zakupionych w roku szkolnym 2012/2013)	0	0

IV. Kadra i system doskonalenia zawodowego

W placówkach oświatowych w roku szkolnym 2012/2013 proces opiekuńczy, dydaktyczny i wychowawczy realizowało łącznie 190 nauczycieli (179,6 etatów). Sprawami administracyjnymi i porządkowymi zajmowało się łącznie 78 (77 etatów) pracowników administracji i obsługi.

Poziom zatrudnienia nauczycieli w przedszkolach i szkołach wynika przede wszystkim z liczby oddziałów, godzin zajęć obowiązkowych oraz dodatkowych. Poziom zatrudnienia pracowników administracji i obsługi wynika ze specyfiki działalności szkół i przedszkoli, w tym z prowadzenia w przedszkolach i szkołach stołówek żywieniowych, utrzymania czystości i porządku w szkołach oraz wspomagania opieki nad dziećmi w przedszkolu i oddziałach przedszkolnych.

Szczegółowy stan zatrudnienia pracowników pedagogicznych w poszczególnych placówkach obrazuje tabela nr 16, natomiast stan zatrudnienia pracowników administracji i obsługi obrazuje tabela nr 17.

Tabela Nr 16. Zatrudnienie pracowników pedagogicznych w roku szkolnym 2012/2013.

szkoła/przedszkole	ZATRUDNIENIE PRACOWNIKÓW PEDAGOGICZNYCH		
	Wyszczególnienie	osoby	etaty
Zespół Szkół	Pracownicy pedagogiczni ogółem	54	50,11
	w tym: Pełnozatrudnieni	46	46
	Niepełnozatrudnieni	8	4,11
Szkoła Podstawowa nr 4	Pracownicy pedagogiczni ogółem	58	56
	w tym: Pełnozatrudnieni	54	54
	Niepełnozatrudnieni	4	2
Gimnazjum Publiczne nr 2	Pracownicy pedagogiczni ogółem	36	35,5
	w tym: Pełnozatrudnieni	35	35
	Niepełnozatrudnieni	1	0,5
Przedszkole Publiczne nr 1 „Promyczek”	Pracownicy pedagogiczni ogółem	20	17,46
	w tym: Pełnozatrudnieni	17	17
	Niepełnozatrudnieni	3	0,46
Publiczna Szkoła Muzyczna I stopnia	Pracownicy pedagogiczni ogółem	22	18,53
	w tym: Pełnozatrudnieni	9	9
	Niepełnozatrudnieni	13	9,53
Razem:	Pracownicy pedagogiczni ogółem	190	179,6
	w tym: Pełnozatrudnieni	161	161
	Niepełnozatrudnieni	29	18,6

Tabela Nr 17. Zatrudnienie pracowników administracji i obsługi w roku szkolnym 2012/2013.

szkoła/przedszkole	ZATRUDNIENIE PRACOWNICÓW ADMINISTRACJI I PRACOWNICY OBSŁUGI		
	wyszczególnienie	osoby	etaty
Zespół Szkół	Pracownicy administracji i obsługi ogółem	23	22,5
	w tym: administracji	7	7
	obsługi	16	15,5
Szkoła Podstawowa nr 4	Pracownicy administracji i obsługi ogółem	18	18
	w tym: administracji	4	4
	obsługi	14	14
Gimnazjum Publiczne nr 2	Pracownicy administracji i obsługi ogółem	15	15
	w tym: administracji	4	4
	obsługi	11	11
Przedszkole Publiczne nr 1 „Promyczek”	Pracownicy administracji i obsługi ogółem	17	17
	w tym: administracji	3	3
	obsługi	14	14
Szkoła Muzyczna I stopnia	Pracownicy administracji i obsługi ogółem	5	4,5
	w tym: administracji	2	2
	obsługi	3	2,5
Razem:	Pracownicy administracji i obsługi ogółem	78	77
	w tym: administracji	20	20
	obsługi	58	57

Analizując poziom wykształcenia zatrudnionych w roku szkolnym 2012/2013 nauczycieli należy stwierdzić, że 96,84% nauczycieli posiada wyższe wykształcenie magisterskie z przygotowaniem pedagogicznym, 3,16% nauczycieli posiadają studia wyższe licencjackie. Szczegółowy poziom wykształcenia nauczycieli zatrudnionych w poszczególnych szkołach i przedszkolu obrazuje tabela nr 18, a poziom wykształcenia wszystkich nauczycieli zatrudnionych w szkołach i przedszkolu obrazuje wykres kołowy nr 1.

Tabela Nr 18. Tabela poziomu wykształcenia nauczycieli w roku szkolnym 2012/2013.

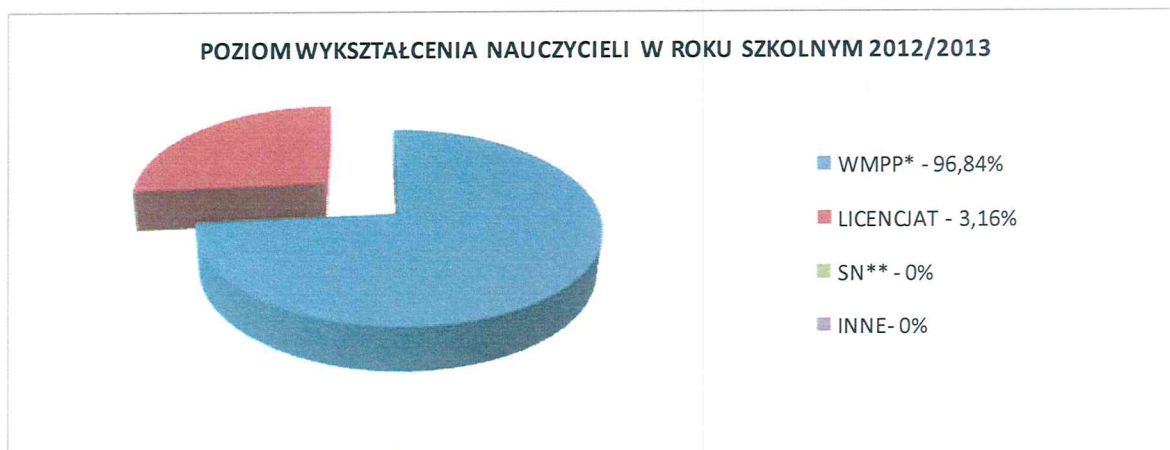
Wyszczególnienie	POZIOM WYKSZTAŁCENIA NAUCZYCIELI W ROKU SZKOLNYM 2012/2013 (W OSOBACH)								
	WMP*P		LICENCJAT		SN**		INNE		Razem
	2013	% ogółu	2013	% ogółu	2013	% ogółu	2013	% ogółu	2013
Zespół Szkół	53	98,15%	1	1,85%	0	0%	0	0%	54
Szkoła Podstawowa nr 4	58	100%	0	0%	0	0%	0	0%	58
Gimnazjum Publiczne nr 2	36	100%	0	0%	0	0%	0	0%	36

Przedszkole Publiczne nr 1 „Promyczek”	17	85%	3	15%	0	0%	0	0%	20
Szkoła Muzyczna I stopnia	20	90,91%	2	9,09%	0	0%	0	0%	22
RAZEM	184	96,84%	6	3,16%	0	0%	0	0%	190

* - wyższe magisterskie z przygotowaniem pedagogicznym

** - Studium Nauczycielskie

Wykres kołowy nr 1. Poziom wykształcenia wszystkich nauczycieli zatrudnionych w szkołach i przedszkolu.



Wśród nauczycieli zatrudnionych w szkołach i przedszkolu w roku szkolnym 2012/2013 największą grupę stanowili nauczyciele ze stopniem nauczyciela dyplomowanego, takim poziomem stopnia awansu zawodowego legitymowało się 109 nauczycieli, co stanowiło 57,37% spośród ogółu zatrudnionych, stopniem nauczyciela mianowanego – 39 nauczycieli tj. 20,53 % spośród ogółu zatrudnionych. Stopniem nauczyciela kontraktowego legitymowało się 36 nauczycieli – 18,95 % spośród ogółu zatrudnionych, a najmniej liczną grupę stanowili nauczyciele stażyści – 6 tj. 3,16 % spośród ogółu zatrudnionych. System doskonalenia zawodowego wśród nauczycieli pośrednio wspierany był przez obowiązujący system awansów zawodowych. Szczegółowy poziom awansu zawodowego w poszczególnych szkołach i przedszkolu obrazuje tabela nr 19, a poziom awansu zawodowego wszystkich nauczycieli zatrudnionych w szkołach i przedszkolu obrazuje wykres kołowy nr 2.

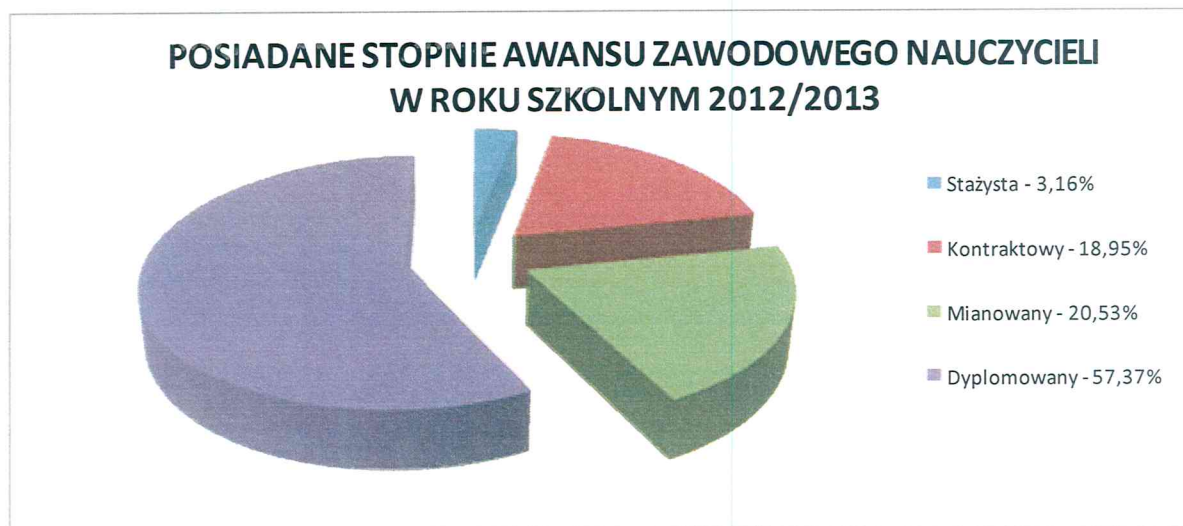
Warto zauważyć, że w roku szkolnym 2012/2013, 20 nauczycieli awansowało i uzyskało kolejny stopień awansu zawodowego, w tym:

- na stopień nauczyciela kontraktowego - 5 nauczycieli,
- na stopień nauczyciela mianowanego - 10 nauczycieli,
- na stopień nauczyciela dyplomowanego - 5 nauczycieli.

Tabela Nr 19. Tabela poziomu stopni awansu zawodowego nauczycieli w roku szkolnym 2012/2013.

Wyszczególnienie	POSIADANE STOPNIE AWANSU ZAWODOWEGO NAUCZYCIELI W ROKU SZKOLNYM 2012/2013								
	Stażysta		Kontraktowy		Mianowany		Dyplomowany		Razem
	2013	% ogółu	2013	% ogółu	2013	% ogółu	2013	% ogółu	2013
Zespół Szkół	2	3,70%	9	16,67%	16	29,63%	27	50%	54
Szkoła Podstawowa nr 4	0	0%	6	10,34%	12	20,69%	40	68,97%	58
Gimnazjum Publiczne nr 2	0	0%	3	8,33%	5	13,89%	28	77,78%	36
Przedszkole Publiczne nr 1 „Promyczek”	2	10%	6	30%	2	10%	10	50%	20
Szkoła Muzyczna I stopnia	2	9,09%	12	54,55%	4	18,18%	4	18,18%	22
RAZEM	6	3,16%	36	18,95%	39	20,53%	109	57,37%	190

Wykres kołowy nr 2. Poziom awansu zawodowego wszystkich nauczycieli zatrudnionych w szkołach i przedszkolu.



Dla zabezpieczenia odpowiedniego poziomu nauczania w roku szkolnym 2012/2013, zgodnie z wymogami prawa i potrzebami poczyniono nakłady w zakresie doskonalenia zawodowego nauczycieli. W 2012 roku na doksztalcanie i doskonalenie zawodowe wydatkowana została kwota 82.758,00 zł, na rok 2013 przewidziano kwotę 82.081,00 zł. Szczegółowe nakłady na doksztalcanie i doskonalenie zawodowe w latach 2012-2013 przedstawia tabela nr 20.

Tabela Nr 20. Nakłady na doskonalenie zawodowe nauczycieli w latach 2012/2013.

NAKŁADY NA DOSKONALENIE ZAWODOWE NAUCZYCIELI W LATACH 2012-2013		
Wyszczególnienie	2012 rok	plan 2013
	(w zł)	
Zespół Szkół	21 397,00	22 137,00
Szkoła Podstawowa nr 4	27 709,00	26 861,00
Gimnazjum Publiczne nr 2	19 332,00	17 861,00
Przedszkole Publiczne nr 1 „Promyczek”	7 808,00	7 805,00
Szkoła Muzyczna I stopnia	6 512,00	7 417,00
RAZEM	82 758,00	82 081,00

W ramach wymienionych środków na doskonalenie zawodowe nauczycieli, dyrektorzy szkół i przedszkola mieli możliwość zawierania z nauczycielami umów o dofinansowanie kosztów kształcenia pobieranych przez uczelnie wyższe. W roku szkolnym 2012/2013 łącznie dokształcało się 8 nauczycieli. Specjalności (kierunki) na uczelniach wyższych, na których studiowali nauczyciele obrazuje tabela nr 21.

Tabela Nr 21. Nauczyciele uczący /doskonalący się/ poprzez naukę na uczelniach wyższych.

NAUCZYCIELE UCZĄCY /DOSKONALĄCY SIĘ/ POPRZEZ NAUKĘ NA UCZELNIACH WYŻSZYCH			
Wyszczególnienie	Kierunek studiów	Forma kształcenia	Liczba nauczycieli
Zespół Szkół	etyka	studia podyplomowe	1
	fizyka	studia podyplomowe	1
	chemia	studia podyplomowe	1
Szkoła Podstawowa nr 4	filozofia i etyka	studia podyplomowe	1
	polonistyka	studia podyplomowe	1
	matematyka	studia podyplomowe	1
Gimnazjum Publiczne nr 2	----	-----	0
Przedszkole Publiczne nr 1 „Promyczek	Edukacja przedszkolna i wczesnoszkolna	studia magisterskie	1
Szkoła Muzyczna I stopnia	AM Instrumentalny wydział-fortepian	studia magisterskie	1
RAZEM NAUCZYCIELE DOSKONALĄCYCH SIĘ:			8

W ramach środków na pomoc zdrowotną dla nauczycieli w roku szkolnym 2012/2013 pomocą zdrowotną objęto 27 osób, w tym 16 nauczycieli i 11 byłych nauczycieli emerytów i rencistów, na łączną kwotę 5.410,00 zł. Szczegółowy przydział pomocy zdrowotnej wg poszczególnych szkół i przedszkoli obrazuje tabela nr 22.

Tabela nr 22. Pomoc zdrowotna dla nauczycieli.

POMOC ZDROWOTNA W ROKU SZKOLNYM 2012/2013			
Wyszczególnienie	Ilość nauczycieli objętych pomocą zdrowotną	w tym emerytów i rencistów	Wysokość świadczeń ogółem
Zespół Szkół	8	1	2 250,00 zł
Szkoła Podstawowa nr 4	12	7	3 160,00 zł
Gimnazjum Publiczne nr 2	7	3	1 891,95
Przedszkole Publiczne nr 1 „Promyczek”	0	0	0 zł
Szkoła Muzyczna I stopnia	0	0	0 zł
RAZEM:	27	11	5 410,00 zł

V. Poziom nauczania – wyniki sprawdzianu i egzaminu

Badanie postępów edukacyjnych i osiągnięć uczniów może przybierać różne formy. Najczęściej są to sprawdziany wewnętrzne i zewnętrzne oraz konkursy przedmiotowe.

Egzaminy zewnętrzne tj. sprawdzian w klasie szóstej szkoły podstawowej oraz egzaminy w klasie trzeciej gimnazjum przeprowadzane są w Polsce od 2002 roku. Stanowią istotny element oceny jakości pracy szkoły. Zauważyć jednak należy, że na wyniki ze sprawdzianu czy egzaminów mają istotny wpływ czynniki indywidualne (uzdolnienia, frekwencja, dodatkowe zajęcia) oraz środowiskowe (sytuacja rodzinna i materialna, wykształcenie rodziców, dostęp do wiedzy). Dlatego wyniki muszą być analizowane z uwzględnieniem wskazanych wyżej czynników.

Sprawdzian w szóstej klasie szkoły podstawowej przeprowadzono 4 kwietnia 2013 roku. W gminie Solec Kujawski przystąpiło do niego 170 uczniów, z tego w Szkole Podstawowej nr 1 - 64 uczniów i 106 uczniów w Szkole Podstawowej nr 4. Standardowe zestawy egzaminacyjne na terenie miasta i gminy pisało 167 uczniów oraz 3 uczniów upośledzonych w stopniu lekkim.

Na sprawdzanie w klasie VI ocenianych jest pięć standardów wymagań egzaminacyjnych:

- I. czytanie (od 0 do 10 punktów),
- II. pisanie (od 0 do 10 punktów),
- III. rozumowanie (od 0 do 8 punktów),
- IV. korzystanie z informacji (od 0 do 4 punktów),
- V. wykorzystanie wiedzy w praktyce (od 0 do 8 punktów).

Razem uczeń mógł uzyskać maksymalnie wynik 40 punktów.

Wyniki sprawdzianu w klasie szóstej szkół podstawowych, przeprowadzonego w kwietniu 2013 roku wg zestawów egzaminacyjnych obrazuje zestawienie nr 1.

Średnie wyniki Szkoły Podstawowej nr 1 i Szkoły Podstawowej nr 4 ze sprawdzianu w klasie szóstej szkoły podstawowej, w porównaniu do średnich wyników na terenie powiatu, województwa kujawsko-pomorskiego i kraju w 2013 roku obrazuje wykres nr 1 i tabela nr 23.

Wykres Nr 1. Średnie wyniki ze sprawdzianu umiejętności w klasach VI szkół podstawowych w roku szkolnym 2012/2013.

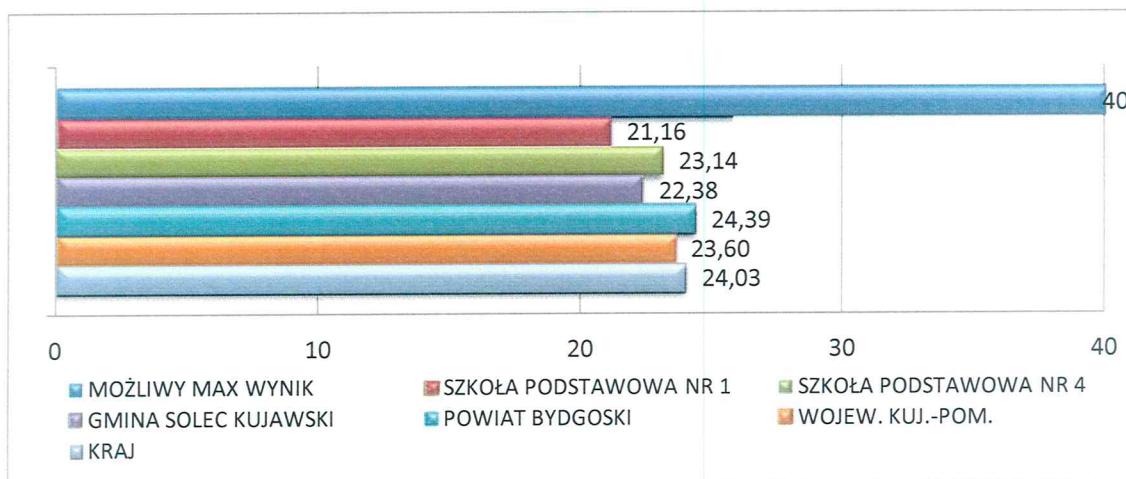


Tabela Nr 23. Wyniki sprawdzianu na zakończenie nauki w szkole podstawowej w 2013 roku.

WYNIKI SPRAWDZIANU W SZKOLE PODSTAWOWEJ						
WYNIKI W PUNKTACH						
MOŻLIWY MAX WYNIK	SZKOŁA PODSTAWOWA NR 1	SZKOŁA PODSTAWOWA NR 4	GMINA SOLEC KUJAWSKI	POWIAT BYDGOSKI	WOJEW. KUJ.-POM.	KRAJ
40,00	21,16	23,14	22,38	24,39	23,60	24,03

Z zestawień wyników sprawdzianu wynika, że średnie wyniki uczniów z terenu gminy Solec Kujawski są niższe od średnich na terenie powiatu, województwa i kraju. Niemniej jednak uczniowie Szkoły Podstawowej nr 4 uzyskali zdecydowanie wyższy wynik niż uczniowie Szkoły Podstawowej nr 1.

W ubiegłym roku szkolnym celem poprawy wyników sprawdzianu, szkoły podejmowały działania polegające na:

- diagnozie wyników sprawdzianu w szkole podstawowej,
- organizowaniu szeregu zajęć dodatkowych pogłębiających i utrwalających wiedzę z poszczególnych przedmiotów oraz zajęć wyrównawczych dla uczniów z trudnościami dydaktycznymi,
- przystąpieniu do próbnego sprawdzianu OPERON w Szkole Podstawowej nr 1,
- przeprowadzeniu szkolnego próbnego sprawdzianu klas VI,
- dalszym wdrażaniu programu naprawczego szkoły, opracowanego w oparciu o wyniki sprawdzianu,
- systematycznej realizacji zajęć pozalekcyjnych, przygotowujących do sprawdzianu klasy VI,
- zebraniach z rodzicami, informujących o zadaniach programu naprawczego.

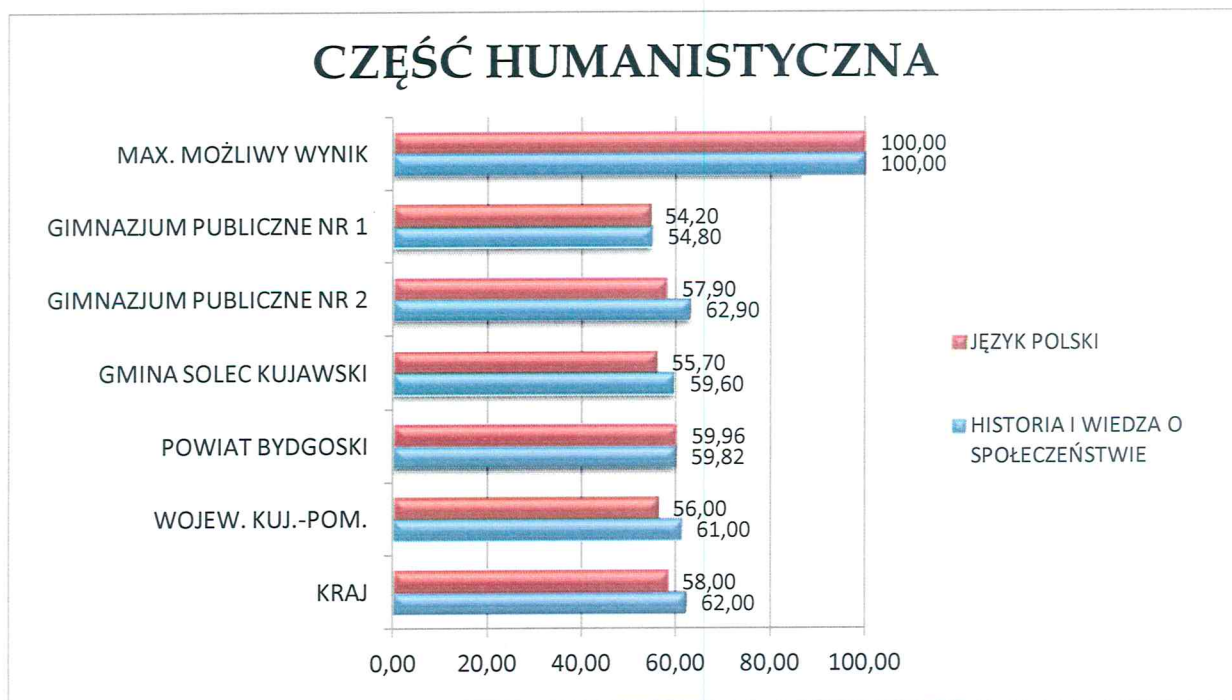
Egzamin gimnazjalny składa się z trzech części: humanistycznej, matematyczno-przyrodniczej i części dotyczącej języka obcego nowożytnego. Każdą część egzaminu przeprowadza się innego dnia. Część humanistyczna odbyła się 23 kwietnia i została podzielona na dwa zakresy tematyczne: z zakresu historii i wiedzy o społeczeństwie oraz z zakresu języka polskiego. Część matematyczno-przyrodnicza odbyła się 24 kwietnia i również została podzielona na dwa zakresy tematyczne: z zakresu przedmiotów przyrodniczych (biologia, chemia, fizyka i geografia) oraz z zakresu matematyki. Część z języka obcego nowożytnego odbyła się 25 kwietnia i została podzielona na dwa poziomy: podstawowy i rozszerzony. Z każdego zakresu uczniowie mogli zdobyć maksymalnie 100% wynik.

W gminie Solec Kujawski do egzaminu gimnazjalnego przystąpiło 150. uczniów, z tego w Gimnazjum Publicznym nr 1 – 57. uczniów i 93. uczniów w Gimnazjum Publicznym nr 2. Standardowe arkusze egzaminacyjne w części humanistycznej i części matematyczno-przyrodniczej oraz z języka obcego nowożytnego (angielskiego lub niemieckiego) pisało na terenie miasta i gminy 142. uczniów, dla uczniów niesłyszących i słabosłyszących – 2. uczniów oraz 5. uczniów upośledzonych w stopniu lekkim. Wyniki egzaminów w klasie trzeciej gimnazjów, przeprowadzonych w kwietniu 2013 roku wg zestawów egzaminacyjnych obrazuje zestawienie nr 2.

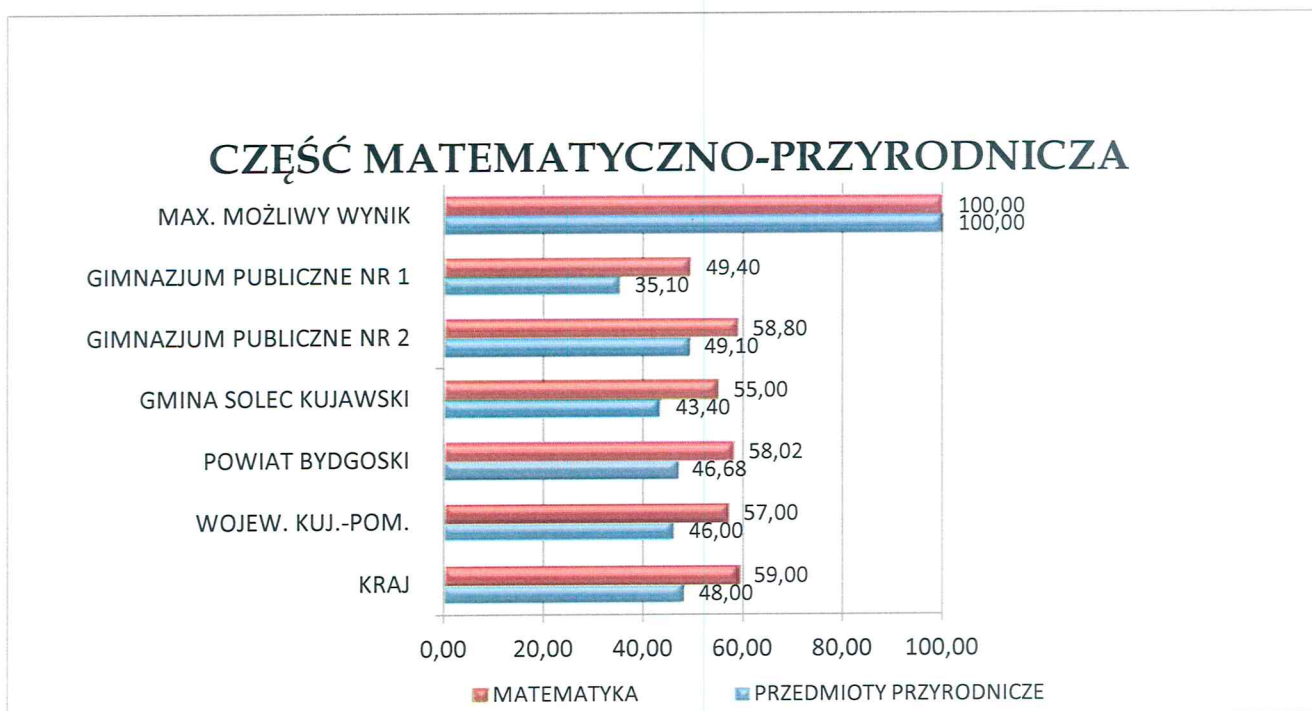
Średnie wyniki Gimnazjum Publicznego Nr 1 i 2 z egzaminu gimnazjalnego w części humanistycznej, matematyczno-przyrodniczej, języka angielskiego i języka niemieckiego,

w porównaniu do średniej wyników na terenie powiatu, województwa kujawsko-pomorskiego i kraju w 2013 roku obrazują wykresy od nr 2 do nr 4 i tabela nr 24.

Wykres Nr 2. Średnie wyniki z egzaminu gimnazjalnego – część humanistyczna w roku 2013.



Wykres Nr 3. Średnie wyniki z egzaminu gimnazjalnego – część matematyczno-przyrodnicza w roku 2013.



Wykres Nr 4. Średnie wyniki z egzaminu gimnazjalnego – język obcy nowożytny w roku 2013.

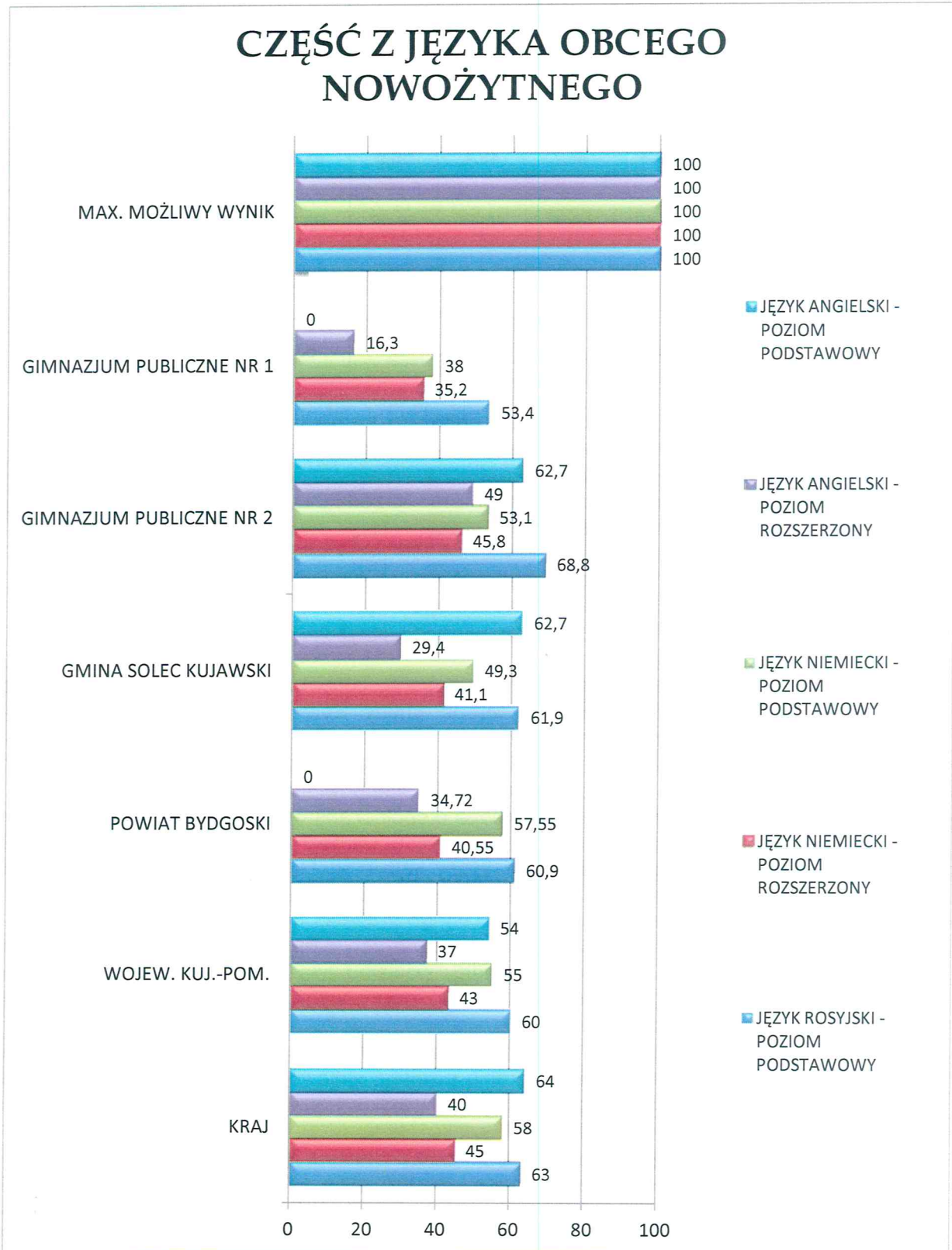


Tabela Nr 24. Wyniki egzaminu gimnazjalnego w 2013 roku.

	Liczba uczniów	GH-P	GH-H	GM-M	GM-P	GA-P	GA-R	GN-P	GN-R	GR-P
Gimnazjum Publiczne nr 1	57	54,8	52,4	35,1	49,4	53,4	35,2	38	16,3	
Gimnazjum Publiczne nr 2	85	62,9%	57,9	49,1	58,8	68,8	45,8	53,1	49	62,7
Gmina Solec Kujawski	142	59,6	55,7	43,4	55,0	61,9	41,1	49,3	29,4	62,7
Powiat Bydgoski		59,82	59,96	46,68	58,02	60,9	40,55	57,55	34,72	
Województwo Kujawsko-Pomorskie		61	56	46	57	60	43	55	37	54
Kraj		62	58	48	59	63	45	58	40	64

Legenda:

- GH-P** - część humanistyczna – język polski,
- GH-H** - część humanistyczna – historia i wiedza o społeczeństwie,
- GM-M** - część matematyczno-przyrodnicza – matematyka,
- GM-P** - część matematyczno-przyrodnicza – przedmioty przyrodnicze,
- GA-P** - część z języka obcego nowożytnego – język angielski poziom podstawowy,
- GA-R** - część z języka obcego nowożytnego – język angielski poziom rozszerzony,
- GN-P** - część z języka obcego nowożytnego – język niemiecki poziom podstawowy,
- GN-R** - część z języka obcego nowożytnego – język niemiecki poziom rozszerzony,
- GR-P** - część z języka obcego nowożytnego – język rosyjski poziom podstawowy.

Z zestawień wyników egzaminu gimnazjalnego z części humanistycznej – język polski, wynika, że średnie wyniki uczniów z terenu gminy Solec Kujawski są nadal niższe od średnich na terenie powiatu, województwa i kraju. Niemniej jednak uczniowie Gimnazjum Publicznego nr 2 uzyskali bardzo dobry wynik, zdecydowanie wyższy od Gimnazjum Publicznego nr 1 i wyższy niż średnie wyniki na terenie powiatu, województwa i kraju.

Z części humanistycznej – historia i wiedza o społeczeństwie uczniowie uzyskali również niższe wyniki od średnich na terenie powiatu, województwa i kraju. W tej części uczniowie Gimnazjum Publicznego nr 2 uzyskali wyższy wynik od Gimnazjum Publicznego nr 1, wyższy niż średnie wyniki na terenie województwa i porównywalny do wyniku kraju.

Z zestawień wyników egzaminu gimnazjalnego z części matematyczno-przyrodniczej – przedmiot matematyka wynika, że średnie wyniki uczniów z terenu gminy Solec Kujawski są nadal niższe od średnich na terenie powiatu, województwa i kraju. Jednakże uczniowie Gimnazjum Publicznego nr 2 uzyskali bardzo dobry wynik, wyższy niż średnie wyniki na terenie powiatu, województwa i kraju.

Z części matematyczno-przyrodniczej – przedmioty przyrodnicze, uczniowie uzyskali również niższe wyniki od średnich na terenie powiatu, województwa i kraju, niemniej jednak uczniowie Gimnazjum Publicznego nr 2 uzyskali wynik wyższy niż średnie wyniki na terenie powiatu i województwa i porównywalny do wyniku i kraju.

Z zestawień wyników egzaminu gimnazjalnego z części z języka obcego nowożytnego – język angielski poziom podstawowy wynika, że uczniowie Gimnazjum Publicznego nr 2 uzyskali bardzo dobry wynik, wyższy niż średnie wyniki na terenie powiatu, województwa i kraju. Średnie wyniki uczniów z terenu gminy Solec Kujawski były również wyższe niż średnie wyniki na terenie powiatu i województwa .

Z części z języka obcego nowożytnego – język angielski poziom rozszerzony, uczniowie Gimnazjum Publicznego nr 2 uzyskali bardzo wysoki wynik, bo wyższy niż średnie wyniki na terenie powiatu, województwa i kraju. Średnie wyniki uczniów z terenu gminy Solec Kujawski były niższe niż województwa i kraju, ale wyższe niż średnie wyniki na terenie powiatu.

Z zestawień wyników egzaminu gimnazjalnego z części z języka obcego nowożytnego – język niemiecki poziom rozszerzony wynika, że średnie wyniki uczniów z terenu gminy Solec Kujawski są niższe od średnich na terenie powiatu, województwa i kraju. Uczniowie Gimnazjum Publicznego nr 2 uzyskali zdecydowanie wyższy wynik niż uczniowie Gimnazjum Publicznego nr 1.

Średnie wyniki z części z języka obcego nowożytnego – język niemiecki poziom podstawowy wynika, że uczniowie uzyskali wyniki niższe od średnich na terenie powiatu, województwa i kraju. Uczniowie Gimnazjum Publicznego nr 2 uzyskali bardzo dobry wynik, zdecydowanie wyższy od Gimnazjum Publicznego nr 1 i wyższy niż średnie wyniki na terenie powiatu, województwa i kraju.

Z zestawień wyników egzaminu gimnazjalnego z części z języka obcego nowożytnego – język rosyjski poziom podstawowy wynika, że uczniowie Gimnazjum Publicznego nr 2 (nie pisali tego egzaminu uczniowie Gimnazjum Publicznego nr 1) uzyskali gorsze wyniki niż średnie wyniki kraju, ale wyższe niż na terenie województwa.

W ubiegłym roku szkolnym celem poprawy wyników egzaminów szkoły podejmowały działania polegające na:

- organizowaniu szeregu zajęć dodatkowych pogłębiających i utrwalających wiedzę z poszczególnych przedmiotów oraz zajęć dla uczniów z trudnościami dydaktycznymi - zajęcia wyrównawcze,
- przystąpieniu do próbnego egzaminu OPERON i OKE w Gimnazjum Publicznym nr 1,
- wstępnej diagnozie w zakresie przygotowania uczniów do kształcenia w gimnazjum,
- przeprowadzeniu szkolnego próbnego egzaminu gimnazjalnego,
- realizacji podstawy programowej i skuteczności metod pracy stosowanych przez nauczycieli,
- analizie egzaminu gimnazjalnego i realizacji przyjętych wniosków.

**Zestawienie wyników sprawdzianu w klasie szóstej szkoły podstawowej
przeprowadzonego w kwietniu 2013 r.**

Zestawienie nr 1

Urząd Miasta i Gminy Solec Kujawski

- I - czytanie
- II - pisanie
- III - rozumowanie
- IV - korzystanie z informacji
- V - wykorzystywanie wiedzy w praktyce

Zestaw egzaminacyjny A1 - standardowy

	Liczebność	Wynik			Łatwość	Kategoria standardu wymagań					
		minimalny	maksymalny	średni		Wskaźnik opanowania umiejętności	I	II	III	IV	V
Szkoła Podstawowa nr 4 Solec Kujawski, Słowackiego	103	5	40	23,14	0,58	wynik średni	7,17	6,11	4,00	2,47	3,40
						łatwość	0,72	0,61	0,50	0,62	0,42
Szkoła Podstawowa nr 1 Solec Kujawski, Kościuszki 12	64	10	38	21,16	0,53	wynik średni	7,30	5,66	3,41	2,27	2,53
						łatwość	0,73	0,57	0,43	0,57	0,32
organ prowadzący: Urząd Miasta i Gminy Solec Kujawski	167	5	40	22,38	0,56	wynik średni	7,22	5,93	3,77	2,39	3,07
						łatwość	0,72	0,59	0,47	0,60	0,38

Zestaw egzaminacyjny A8 - dla upośledzonych w stopniu lekkim

	Liczebność	Wynik			Łatwość	Kategoria standardu wymagań					
		minimalny	maksymalny	średni		Wskaźnik opanowania umiejętności	I	II	III	IV	V
Szkoła Podstawowa nr 4 Solec Kujawski, Słowackiego	3	5	22	14,33	0,36	wynik średni	4,33	4,00	2,33	1,00	2,67
						łatwość	0,48	0,50	0,26	0,50	0,22
organ prowadzący: Urząd Miasta i Gminy Solec Kujawski	3	5	22	14,33	0,36	wynik średni	4,33	4,00	2,33	1,00	2,67
						łatwość	0,48	0,50	0,26	0,50	0,22

Zestawienie wyników egzaminu gimnazjalnego
przeprowadzonego w kwietniu 2013 r.

Urząd Miasta i Gminy
Solec Kujawski

arkusz: A1 - standardowy

	liczba uczniów	GH-P	GH-H	GM-M	GM-P	GA-P	GA-R	GN-P	GN-R	GR-P	GR-R	GF-P	GF-R	GE-P	GE-R	GW-P	GW-R
Gimnazjum Publiczne nr 2 Solec Kujawski 29 Listopada 7	85	62,9%	57,9%	49,1%	58,8%	68,8%	45,8%	53,1%	49,0%	62,7%							
Gimnazjum Publiczne nr 1 Solec Kujawski Tartaczna 25	57	54,8%	52,4%	35,1%	49,4%	53,4%	35,2%	38,0%	16,3%								
Urząd Miasta i Gminy Solec Kujawski	142	59,6%	55,7%	43,4%	55,0%	61,9%	41,1%	49,3%	29,4%	62,7%							

arkusz: A7 - dla niesłyszących, słabosłyszących

	liczba uczniów	GH-P	GH-H	GM-M	GM-P	GA-P	GA-R	GN-P	GN-R	GR-P	GR-R	GF-P	GF-R	GE-P	GE-R	GW-P	GW-R
Gimnazjum Publiczne nr 2 Solec Kujawski 29 Listopada 7	2		55,0%	41,5%	43,0%	69,0%	26,5%										
Urząd Miasta i Gminy Solec Kujawski	2		55,0%	41,5%	43,0%	69,0%	26,5%										

arkusz: A8 - dla upośledzonych w stopniu lekkim

	liczba uczniów	GH-P	GH-H	GM-M	GM-P	GA-P	GA-R	GN-P	GN-R	GR-P	GR-R	GF-P	GF-R	GE-P	GE-R	GW-P	GW-R
Gimnazjum Publiczne nr 2 Solec Kujawski 29 Listopada 7	6	60,7%	70,0%	43,3%	53,5%	85,0%		48,3%									
Urząd Miasta i Gminy Solec Kujawski	6	60,7%	70,0%	43,3%	53,5%	85,0%		48,3%									

Zestawienie nr 2

W roku 2012 i 2013 organ nadzoru pedagogicznego – Kuratorium Oświaty w Bydgoszczy przeprowadził ewaluację zewnętrzną w szkołach i przedszkolu na terenie miasta i gminy Solec Kujawski. Ewaluacja miała na celu zebranie informacji i ustalenie poziomu spełniania przez szkoły lub przedszkola wymagań zawartych w załączniku do Rozporządzenia Ministra Edukacji Narodowej z dnia 7 października 2009 r. w sprawie nadzoru pedagogicznego. Zgodnie z rozporządzeniem szkoła lub przedszkole może spełniać te wymagania na pięciu poziomach:

- poziom E - oznaczający niski stopień wypełniania wymagania przez szkołę lub placówkę,
- poziom D - oznaczający podstawowy stopień wypełniania wymagania przez szkołę lub placówkę,
- poziom C - oznaczający średni stopień wypełniania wymagania przez szkołę lub placówkę,
- poziom B - oznaczający wysoki stopień wypełniania wymagania przez szkołę lub placówkę,
- poziom A - oznaczający bardzo wysoki stopień wypełniania wymagania przez szkołę lub placówkę.

Rezultatem przeprowadzonych ewaluacji były raporty z ewaluacji. Są one źródłem informacji na temat badanej placówki. Określają między innymi poziom spełniania wymagań stawianych szkołom przez państwo. Raporty zawierają również wyniki badań ankietowych i rozmów, jakie wizytatorzy przeprowadzają z nauczycielami, uczniami, rodzicami czy przedstawicielami instytucji współpracujących ze szkołą, ale też zapisy z ich własnych obserwacji podczas lekcji i przerw.

Wyniki przeprowadzonych w szkołach i przedszkolu na terenie miasta i gminy Solec Kujawski ewaluacji zewnętrznych przedstawiają się następująco:

- w **Przedszkolu Publicznym nr 1 „Promyczek”** w Solcu Kujawskim przeprowadzono ewaluację problemową. Badanym obszarem wymagań były Efekty. Zgodnie z raportem spełnianie wymagań określono na poziomie:
 - ✓ Dzieci nabywają wiadomości i umiejętności – B (wysoki stopień wypełniania wymagania).
 - ✓ Dzieci są aktywne – B (wysoki stopień wypełniania wymagania).
 - ✓ Respektowane są normy społeczne – B (wysoki stopień wypełniania wymagania).
- w **Przedszkolu Niepublicznym „Reksio”** w Solcu Kujawskim przeprowadzono ewaluację problemową. Badanym obszarem wymagań były Efekty. Zgodnie z raportem spełnianie wymagań określono na poziomie:
 - ✓ Dzieci nabywają wiadomości i umiejętności – A (bardzo wysoki stopień wypełniania wymagania).
 - ✓ Dzieci są aktywne – B (wysoki stopień wypełniania wymagania).
 - ✓ Respektowane są normy społeczne – B (wysoki stopień wypełniania wymagania).
- w **Szkole Podstawowej Nr 1** w Solcu Kujawskim przeprowadzono ewaluację problemową. Badanym obszarem wymagań były Efekty i Zarządzanie. Zgodnie z raportem spełnianie wymagań określono na poziomie:
w obszarze Efekty:
 - ✓ Analizuje się wyniki sprawdzianu, egzaminu gimnazjalnego, egzaminu maturalnego i egzaminu potwierdzającego kwalifikacje zawodowe – B (wysoki stopień wypełniania wymagania).
 - ✓ Uczniowie nabywają wiadomości i umiejętności – B (wysoki stopień wypełniania wymagania).
 - ✓ Uczniowie są aktywni – A (bardzo wysoki stopień wypełniania wymagania).
 - ✓ Respektowane są normy społeczne – B (wysoki stopień wypełniania wymagania).

- w obszarze Zarządzanie:
- ✓ Funkcjonuje współpraca w zespołach – B (wysoki stopień wypełniania wymagania).
 - ✓ Sprawowany jest wewnętrzny nadzór pedagogiczny – B (wysoki stopień wypełniania wymagania).
 - ✓ Szkoła lub placówka ma odpowiednie warunki lokalowe i wyposażenie – A (bardzo wysoki stopień wypełniania wymagania).
- w **Szkole Podstawowej Nr 4** w Solcu Kujawskim przeprowadzono ewaluację problemową. Badanym obszarem wymagań były Efekty. Zgodnie z raportem spełnianie wymagań określono na poziomie:
- ✓ Analizuje się wyniki sprawdzianu, egzaminu gimnazjalnego, egzaminu maturalnego i egzaminu potwierdzającego kwalifikacje zawodowe – B (wysoki stopień wypełniania wymagania).
 - ✓ Uczniowie nabywają wiadomości i umiejętności – B (wysoki stopień wypełniania wymagania).
 - ✓ Uczniowie są aktywni – A (bardzo wysoki stopień wypełniania wymagania).
 - ✓ Respektowane są normy społeczne – A (bardzo wysoki stopień wypełniania wymagania).
- w **Gimnazjum Publicznym Nr 1** w Solcu Kujawskim przeprowadzono ewaluację problemową. Badanym obszarem wymagań były Efekty i Zarządzanie. Zgodnie z raportem spełnianie wymagań określono na poziomie:
- w obszarze Efekty:
- ✓ Analizuje się wyniki sprawdzianu, egzaminu gimnazjalnego, egzaminu maturalnego i egzaminu potwierdzającego kwalifikacje zawodowe – B (wysoki stopień wypełniania wymagania).
 - ✓ Uczniowie nabywają wiadomości i umiejętności – B (wysoki stopień wypełniania wymagania).
 - ✓ Uczniowie są aktywni – A (bardzo wysoki stopień wypełniania wymagania).
 - ✓ Respektowane są normy społeczne – B (wysoki stopień wypełniania wymagania).
- w obszarze Zarządzanie:
- ✓ Funkcjonuje współpraca w zespołach – B (wysoki stopień wypełniania wymagania).
 - ✓ Sprawowany jest wewnętrzny nadzór pedagogiczny – B (wysoki stopień wypełniania wymagania).
 - ✓ Szkoła lub placówka ma odpowiednie warunki lokalowe i wyposażenie – A (bardzo wysoki stopień wypełniania wymagania).
- w **Gimnazjum Publicznym Nr 2** w Solcu Kujawskim przeprowadzono ewaluację całościową. Badanym obszarem wymagań były Efekty, Procesy, Środowisko i Zarządzanie. Zgodnie z raportem spełnianie wymagań określono na poziomie:
- w obszarze Efekty:
- ✓ Analizuje się wyniki sprawdzianu, egzaminu gimnazjalnego, egzaminu maturalnego i egzaminu potwierdzającego kwalifikacje zawodowe – B (wysoki stopień wypełniania wymagania).
 - ✓ Uczniowie nabywają wiadomości i umiejętności – B (wysoki stopień wypełniania wymagania).
 - ✓ Uczniowie są aktywni – A (bardzo wysoki stopień wypełniania wymagania).
 - ✓ Respektowane są normy społeczne – C (średni stopień wypełniania wymagania).

w obszarze Procesy:

- ✓ Szkoła lub placówka ma koncepcję pracy – B (wysoki stopień wypełniania wymagania).
- ✓ Oferta edukacyjna umożliwia realizację podstawy programowej – B (wysoki stopień wypełniania wymagania).
- ✓ Procesy edukacyjne mają charakter zorganizowany – C (średni stopień wypełniania wymagania).
- ✓ Procesy edukacyjne są efektem współdziałania nauczycieli – B (wysoki stopień wypełniania wymagania).
- ✓ Kształtuje się postawy uczniów – B (wysoki stopień wypełniania wymagania).
- ✓ Prowadzone są działania służące wyrównywaniu szans edukacyjnych – B (wysoki stopień wypełniania wymagania).

w obszarze Środowisko:

- ✓ Wykorzystywane są zasoby środowiska na rzecz wzajemnego rozwoju – B (wysoki stopień wypełniania wymagania).
- ✓ Wykorzystywane są informacje o losach absolwentów – B (wysoki stopień wypełniania wymagania).
- ✓ Promowana jest wartość edukacji – B (wysoki stopień wypełniania wymagania).
- ✓ Rodzice są partnerami szkoły – C (średni stopień wypełniania wymagania).

w obszarze Zarządzanie:

- ✓ Funkcjonuje współpraca w zespołach – B (wysoki stopień wypełniania wymagania).
- ✓ Sprawowany jest wewnętrzny nadzór pedagogiczny – A (bardzo wysoki stopień wypełniania wymagania).
- ✓ Szkoła lub placówka ma odpowiednie warunki lokalowe i wyposażenie – B (wysoki stopień wypełniania wymagania).

VI. Promocja i sukcesy uczniów

W roku szkolnym 2012/2013 świadectwo z wyróżnieniem otrzymało 229 uczniów, co stanowi 14,04 % ogółu uczniów kształcących się w szkołach podstawowych, gimnazjach oraz szkole muzycznej. Do egzaminów poprawkowych przystąpiło 2,08 % uczniów, a 2,15 % zostało niepromowanych. Szczegółowy wykaz liczby uczniów, którzy otrzymali świadectwo z wyróżnieniem wg poszczególnych typów szkół obrazuje tabela nr 25. W tabeli nr 26 zobrazowano frekwencję uczniów w szkołach podstawowych i gimnazjach oraz liczbę uczniów z nieodpowiednią lub naganną roczną kwalifikacyjną oceną zachowania.

Tabela Nr 25. Promocja uczniów.

PROMOCJA UCZNIÓW							
	Ogólna liczba uczniów	Świadectwo z wyróżnieniem		Egzaminy poprawkowe		Niepromowani	
		Liczba uczniów	Procent uczniów	Liczba uczniów	Procent uczniów	Liczba uczniów	Procent uczniów
Szkoła Podstawowa nr 1	359	34	9,47%	4	1,11%	3	0,84%
Szkoła Podstawowa nr 4	666	94	14,11%	2	0,30%	5	0,75%
Gimnazjum Publiczne nr 1	175	15	8,57%	17	9,71%	23	13,14%
Gimnazjum Publiczne nr 2	295	61	20,68%	11	3,73%	4	1,36%
Szkoła Muzyczna I st.	136	25	18,38%	0	0%	0	0%
RAZEM	1631	229	14,04%	34	2,08%	35	2,15%

Tabela Nr 26. Frekwencja i ocena zachowania uczniów.

FREKWENCJA W SZKOŁACH I ROCZNE OCENY KWALIFIKACYJNE ZACHOWANIA			
	Frekwencja (w procentach)	Nieodpowiednia lub naganna roczna kwalifikacyjna ocena zachowania	
		Liczba uczniów	Procent uczniów
Szkoła Podstawowa nr 1	89%	13	3,62%
Szkoła Podstawowa nr 4	87,22%	11	1,65%
Gimnazjum Publiczne nr 1	84%	15	8,57%
Gimnazjum Publiczne nr 2	91,33%	6	2,03%
RAZEM		50	3,34%

Uczniowie szkół podstawowych i gimnazjów w roku szkolnym 2012/2013 chętnie uczestniczyli i osiągnęli sukcesy w różnych dziedzinach życia szkolnego. Najliczniejsza grupa uczniów brała udział w konkursach przedmiotowych i sportowych, co przedstawia tabela nr 27. Natomiast ważniejsze osiągnięcia uczniów w różnych konkursach i przeglądach uznane przez szkoły za najlepsze w poprzednim roku szkolnym obrazuje tabela nr 28.

Tabela Nr 27. Udział uczniów w konkursach o zasięgu ponadgminnym i olimpiadach przedmiotowych.

UDZIAŁ UCZNIÓW W KONKURSACH O ZASIĘGU PONADGMINNYM I OLIMPIADACH PRZEDMIOTOWYCH								
	Muzyczne i taneczne	Artystyczne	Przedmiotowe	Sportowe	Muzyczne i taneczne	Artystyczne	Przedmiotowe	Sportowe
	Liczba uczestników konkursu				Procent wszystkich uczniów			
Szkoła Podstawowa nr 1	5	58	80	70	1,39%	16,16%	22,28%	19,50%
Szkoła Podstawowa nr 4	4	110	335	74	0,60%	16,52%	50,30%	11,11%
Gimnazjum Publiczne nr 1	2	10	49	60	1,14%	5,71%	28,00%	34,29%
Gimnazjum Publiczne nr 2	2	6	45	96	0,68%	2,03%	15,25%	32,54%
RAZEM	13	184	509	300	0,87%	12,31%	34,05%	20,07%

Tabela Nr 28. Ważniejsze osiągnięcia uczniów w konkursach i przeglądach.

WAŻNIEJSZE OSIĄGNIĘCIA UCZNIÓW W KONKURSACH I PRZEGLĄDACH			
Wyszczególnienie	NAZWA KONKURSU	ORGANIZATOR I ZASIĘG	OSIĄGNIĘCIA
Zespół Szkół w Solcu Kujawskim	Ogólnopolski Konkurs z chemii OLIMPUS	OLIMPUS- Ogólnopolski	1 laureat
	Ogólnopolski Konkurs z Ortografii j. polskiego -SP	Ogólnopolski	1 finalista
	Przedmiotowy konkurs z fizyki - GP	Kuratorium Oświaty w Bydgoszczy- Wojewódzki	1 finalistka 1 finalistka
	„Strażacki trud”	OSP-powiatowe	1 miejsce
	Zapobiegamy pożarom	OSP-powiatowe	3 wyróżnienia
	Archidiecezjalny Konkurs Misyjny dla uczniów szkół podstawowych z okazji 150 rocznicy śmierci Sługi Bożej Pauliny Jaricot	Referat Misyjny Kurii Metropolitalnej w Gnieźnie - Ogólnopolskie	3 wyróżnienia
	III Diecezjalny Misyjny Konkurs Bożonarodzeniowy "Dzieci dzieciom Misji"	ZS nr 14 - Wojewódzki	II miejsce III miejsce
	Ogólnopolski Konkurs Poezji Ekologicznej	Stowarzyszenie Ekologiczne w Barcinie-Ogólnopolski	1 wyróżnienie
	Konkurs Literacki o pióro Młodego Poety	Starostwo Powiatowe	II miejsce
	Miejski konkurs Literacki „Opowieść Wigilijna”	SCK- miejski	I miejsce
	Wojewódzki Konkurs Recytatorski Opowiedziane Słowem	Wojewódzki Ośrodek Kultury i Sztuki w Bydgoszczy - Wojewódzki	1 wyróżnienie
	Festiwal Pieśni i Poezji Patriotycznej	SOLIDARNOŚĆ-Wojewódzki	I miejsce 3 wyróżnienia
	Międzynarodowy Festiwal Akordeonowy w Chorwacji	Międzynarodowy	I miejsce

	Międzynarodowy Konkurs „KANGUR Matematyczny 2013”	Wydział Matematyki i Informatyki UMK- Międzynarodowy	4 wyróżnienia SP 1 wyróżnienie GP
	XXIX Międzynarodowy Konkurs Literackiej Twórczości Dzieci i Młodzieży Gimnazjalnej w Słupsku	GP 2 Słupsk pod patronatem prezydenta- Międzynarodowy	2 wyróżnienia
	X Ogólnopolski Logopedyczny Konkurs Plastyczny	Zespół Szkół w Szymanach oraz Wydawnictwo KOMLOGO - Ogólnopolski	1 miejsce
	Konkurs plastyczny „Moja rodzina i ja” zorganizowany przez Bractwo Św. Rodziny w Gnieźnie	Referat Misyjny Kurii Metropolitalnej w Gnieźnie - Ogólnopolskie	6 wyróżnień
	Gminny Konkurs Ortograficzny dla klas III	ZS i SP4- gminny	1 miejsce
Szkoła Podstawowa nr 4	Wojewódzki konkurs przedmiotowy przyrodniczy organizowany przez Kuratora Oświaty w Bydgoszczy	Kuratorium Oświaty i Wychowania w Bydgoszczy	laureat (2 uczniów) finalista (3 uczniów)
	Wojewódzki konkurs przedmiotowy z języka polskiego	Kuratorium Oświaty i Wychowania w Bydgoszczy	laureat (1 uczeń)
	Międzynarodowy konkurs matematyczny „KANGUR”	UMK Toruń	laureat (1 uczeń) wynik bardzo dobry (2 uczniów)
	Ogólnopolski konkurs nauk przyrodniczych „Świetlik”	UJ w Krakowie	klasy 4-6 - nagroda – laureat (1 uczeń) klasy 1 – 3 – wyróżnienie (1 uczeń)
	Ogólnopolski konkurs z języka angielskiego „ALBUS”	Centrum Edukacji Szkolnej w Warszawie	laureat (12 uczniów)
	Ogólnopolski konkurs z języka angielskiego dla klas 4-6 „Multitest”	Centrum Edukacji Szkolnej w Warszawie	ogólnopolscy laureaci (2 uczniów) wyróżnienia (2 uczniów)
	Powiatowy konkurs „Mistrz arytmetyki” Ostromecko	ZS w Ostromecku	1 miejsce (1 uczeń) 4 miejsce (1 uczeń)
	Powiatowy konkurs „Bezpieczeństwo w ruchu drogowym” klasy 4 -6	Szkoła Podstawowa nr 4 w Solcu Kujawskim Starostwo Powiatowe	3 miejsce drużyna SP4
	Powiatowy konkurs „Moda na odbłaski”	Komenda Miejska Policji w Bydgoszczy	1 miejsce drużyna SP4
Gimnazjum Publiczne nr 2	III Ogólnopolska Olimpiada Logiczna – Matematyczna dla uczniów gimnazjum	Minister Edukacji Narodowej Zadane.pl	Tytuł finalistki
	XI Konkurs Biblijny „Ewangelia według Św. Mateusza”	Zespół Szkół Nr 16 Bydgoszcz (etap diecezjalny) Patronat biskup Jan Tyrawa	III m-ce
	Międzyszkolny Konkurs wiedzy o Miłosierdziu Bożym w nauczaniu Jana Pawła II i świętych	Parafia Św. Stanisława w Solcu Kuj. Ruch Światło – Życie Diecezji Bydgoskiej	2 uczennice (wyjazd do Rzymu)
	Konkurs Historyczny „losy żołnierza i dzieje oręża polskiego w latach 1887-1922 O niepodległość i granice Rzeczypospolitej”	Kuratorium Oświaty w Bydgoszczy (zasięg wojewódzki)	Tytuł laureata
	Wojewódzki Konkurs Przedmiotowy z Geografii	Kuratorium Oświaty w Bydgoszczy (zasięg wojewódzki)	Tytuł finalisty
	III Wojewódzki Konkurs Grafiki Komputerowej „Bezpieczny w szkole, bezpieczny w sieci”	Zespół Szkół Mechanicznych Nr 1 w Bydgoszczy pod patronatem Wojewody Kujawsko – Pomorskiego Ewy Mes	II m-ce
	I Powiatowy Konkurs Informatyczny pt. „Marian Rejewski jakiego znamy i nie znamy”	Starosta Powiatu Bydgoskiego (etap powiatowy)	Wyróżnienie
	XXXVI Finał Powiatowy Ogólnopolskiego Turnieju Wiedzy o Bezpieczeństwie Ruchu Drogowego	Szkoła Podstawowa Nr 4 w Solcu Kujawskim (zasięg powiatowy)	III m-ce

	VI Zawody Pierwszej Pomocy Polskiego Czerwonego Krzyża	Kujawsko-Pomorski Oddział Okręgowy PCK i XV Liceum Ogólnokształcące w Bydgoszczy	III m-ce
	Wojewódzki Konkurs Literacki „Gdyby obrazy Wyczółła mówiły, świat literatury by wzbogaciły”	Szkoła Podstawowa Nr 56 im. Arkadego Fiedlera w Bydgoszczy (etap wojewódzki)	I m-ce
	V Wojewódzki Konkurs im. gen.prof.dr hab. Elżbiety Zawackiej „Oni tworzyli historię” Historia Zygmunta Zielińskiego	Urząd Marszałkowski wraz z Fundacją General Elżbiety Zawackiej, Archiwum i Muzeum Pomorskim AK oraz Wojskowej Służby Polek w Toruniu, a także z Biblioteką Pedagogiczną im. gen. bryg. prof. Elżbiety Zawackiej w Toruniu. (zasięg wojewódzki)	Wyróżnienie
	III Solecki Festiwal Piosenki i Poezji Patriotycznej	NSZZ Solidarność Solec Kuj. Szkoła Podstawowa nr 4 Przedszkole Publiczne nr 1 „Promyczek”	I-III m-ce
	I Międzyszkolny Konkurs z Fizyki Liga Zadaniowa	Gimnazjum Nr 23 Bydgoszcz	II m-ce
	Klasy I Klasy II	KO w Bydgoszczy Towarzystwo Upowszechniania Wiedzy i Nauk Matematycznych Urząd Miasta Torunia Wydział Matematyki i Informatyki UMK w Toruniu	III m-ce wyróżnienie
	Ogólnopolski Konkurs Języków Obcych „ALBUS”	Centrum Edukacji Szkolnej	III m-ce
Przedszkole Publiczne nr 1 „Promyczek”	Odzyskujemy plastikowe nakrętki	Burmistrz MiG Solec Kujawski, TPP Thermoplastics Polska Spółka z o.o.	Trzecie miejsce na szczeblu gminnym
	Konkurs plastyczny- Zapobiegamy pożarom	Powiatowy oddział Straży Pożarnej	Dzieci 6 latki, wyróżnienie
	Konkurs plastyczny Mój wymarzony prezent na Dzień Dziecka	BGŻ- oddział Solec Kujawski	1,2,3 miejsce dzieci 4,5 letnie, wyróżnienie 19 dzieci od 4-6 lat
	Projekt ekologiczny Leśna Skrzynia Skarbów	Nadleśnictwo Żołędowo, Przedszkole Niepubliczne Tęczą Żołędowo	Wyróżnienie
	Festiwal Piosenki Patriotycznej	Szkoła Podstawowa Nr 4, Przedszkole Publiczne Nr 1	udział
	I Festiwal Piosenki w Przedszkolu	wewnętrzny	udział
	Konkurs plastyczny	UMiG Solec Kujawski	udział
	Konkurs Plastyczny Bez kasku nie jadę	Akcja społecznościowa Portal Sportowarodzina.pl	Dzieci 4- letnie wyróżnienie
	Konkurs Plastyczny-Moja Rodzina i Ja	Wojew. Konkurs Plastyczny-Gniezno	Dzieci 6- letnie
	Konkurs Literacki Wierszem malowane	Miejskie Przedszkole Nr 29 Płock	udział
	Konkurs plastyczny – W nadwiślańskim grodzie	Miejskie Przedszkole Nr 29 Płock	wyróżnienie
	Ogólnopolski konkurs plastyczny Bazgrosz.pl	Firma Astra-producent przyborów szkolnych	wyróżnienie
Szkoła Muzyczna I stopnia	II Międzynarodowy Konkurs Instrumentów Dętych	międzynarodowy	I miejsce (1 uczeń)
	II Makroregionalny Konkurs Fletowy – Gdańsk – Wrzeszcz – 14.05.2013r.	makroregionalny	II miejsce (1 uczeń)
	XV Konkurs wiolonczelowy – kontrabasowy, Malbork 13.05.2013r.	ogólnopolski	III miejsce (1 uczeń)
	XII Międzyszkolny Konkurs Młodego Flecisty, Wejherowo 26.04.2013r.	międzyszkolny	II miejsce (1 uczeń)
	38 Międzynarodowy Festiwal Akordeonowy- Pula w Chorwacji	międzynarodowy	I miejsce (1 uczeń)
	IV Włocławskie Spotkania Skrzypcowe, Włocławek –	międzyszkolny	wyróżnienie (1 uczeń)

	25.04.2013r.		
	Forum Młodych Wiolonczelistów – 24.04.2013r Gdańsk – Orunia	ogólnopolski	II miejsce (1 uczeń)
	VII Konkurs Pianistyczny „ Słupskie Spotkania z Muzyką Ukraińską” – Słupsk 19.04.2013r.	ogólnopolski	wyróżnienie (1 uczeń)
	XIII Grudziądzki Konkurs Akordeonowy- Grudziądz 12-13.04.2013r.	ogólnopolski	II miejsce (1 uczeń)
	XIII Grudziądzki Konkurs Akordeonowy- Grudziądz 12-13.04.2013r.	ogólnopolski	III miejsce (1 uczeń)
	XXVII Starogardzkie Spotkania Kameralne- Starogard Gdański- 22.03.2013r.	ogólnopolski	wyróżnienie - zespół (7 uczniów)
	XV Gdyński Konkurs Dziecięcej Kameralistyki Smyczkowej- Gdynia 22.03.2013r-	ogólnopolski	III miejsce - zespół (7 uczniów)
	XIX Kaszubskie Spotkania Akordeonowe w Kościerzynie 20.03.2013r.	ogólnopolski	III miejsce (1 uczeń)
	XIX Kaszubskie Spotkania Akordeonowe w Kościerzynie 20.03.2013r.	ogólnopolski	I miejsce (1 uczeń)
	Drużynowy Konkurs z Kształcenia słuchu i zasad muzyki – Malbork 14.03.2013r.	ogólnopolski	III miejsce (3 uczniów)
	XIX Mławski Festiwal Muzyki Akordeonowej- Mława 24- 26.01.2013r.	ogólnopolski	III miejsce (1 uczeń)
	Ogólnopolskie Przesłuchania Uczniów Szkół Muzycznych I i II st. – Warszawa 5-7.01.2013r.	ogólnopolski	III miejsce (1 uczeń)

Uczniowie szkół podstawowych, gimnazjów i przedszkola jak obrazuje powyższe zestawienie poprzez udział w konkursach i przeglądach rozwijali swoje zainteresowania w wielu dziedzinach, śmiało podejmując rywalizację na różnego rodzaju szczeblach i różnej rangi konkursach. Ważnym elementem w pracy dydaktyczno-wychowawczej szkół był sport dzieci i młodzieży. Ważniejsze osiągnięcia uczniów szkół podstawowych, gimnazjów i przedszkola w sporcie obrazuje tabela nr 29.

Tabela nr 29. Ważniejsze osiągnięcia uczniów w sporcie.

WAŻNIEJSZE OSIĄGNIĘCIA UCZNIÓW I SZKÓŁ/PREDSZKOLA W SPORCIE			
Wyszczególnienie	NAZWA ZAWODÓW	ORGANIZATOR I ZASIĘG	OSIĄGNIĘCIA
Zespół Szkół w Solcu Kujawskim	Międzynarodowe mistrzostwa w JUDO	międzynarodowe	II miejsce
	Zawody Pluszowego Misia	gminne, powiatowy	I miejsce gminne II miejsce powiatowe
	Zawody Pływackie	powiatowe	II miejsce
	Biegi przełajowe	powiatowe	III miejsce
	Mistrzostwa Polski w Badmintonie młodzików	PZB- ogólnopolski	III miejsce
	Międzywojewódzkie Mistrzostwa w Badmintonie	Miastko- ogólnopolski	II miejsce III miejsce
Szkoła Podstawowa	Indywidualne biegi przełajowe	powiat	1 miejsce

nr 4	Przełajowe biegi sztafetowe	powiat	3 miejsce chłopcy
	Pływanie	awans do finału wojewódzkiego	8 zawodników
	Piłka koszykowa	województwo	7 miejsce chłopcy
	Piłka nożna	powiat	4 miejsce chłopcy
Gimnazjum Publiczne nr 2	Indywidualne Mistrzostwa Powiatu Bydgoskiego w lekkiej atletyce „Gimnazjada 2013” Bieg na 100 m Bieg na 1500 m Pchnięcie kulą Rzut oszczepem Sztafeta szwedzka	Powiat Bydgoski Uczniowski Klub Sportowy „Czapla” Białe Błota	II m-ce i III m-ce III m-ce III m-ce I m-ce III m-ce
	Turniej Piłki Siatkowej Dziewcząt o Puchar Dyrektora Gimnazjum Publicznego im. Mikołaja Kopernika w Gałczewie	Gimnazjum Publiczne w Gałczewie	II m-ce
	Mistrzostwa Powiatu Bydgoskiego w koszykówce chłopców szkół gimnazjalnych	Starosta Powiatu Bydgoskiego Uczniowski Klub Sportowy ROSZAK (etap powiatowy)	II m-ce
	Mistrzostwa Powiatu Bydgoskiego dziewcząt szkół gimnazjalnych – sztafet w biegach przełajowych	Starosta Powiatu Bydgoskiego Uczniowski Klub Sportowy „CZAPLA” (etap powiatowy)	II m-ce
	Mistrzostwa Powiatu Bydgoskiego chłopców szkół gimnazjalnych – sztafet w biegach przełajowych	Starosta Powiatu Bydgoskiego Uczniowski Klub Sportowy „CZAPLA” (etap powiatowy)	IV m-ce
	Mistrzostwa Powiatu Bydgoskiego w pływaniu chłopców szkół gimnazjalnych Sztafeta 4x50m stylem dowolnym 50m styl dowolny 50m styl grzbietowy 50m delfin	Starosta Powiatu Bydgoskiego Uczniowski Klub Sportowy ROSZAK (etap powiatowy)	II m-ce I m-ce II m-ce II m-ce
	Mistrzostwa Powiatu Bydgoskiego w pływaniu dziewcząt szkół gimnazjalnych Sztafeta 4x50m stylem dowolnym 50m styl dowolny 50m styl grzbietowy 50m styl klasyczny	Starosta Powiatu Bydgoskiego Uczniowski Klub Sportowy ROSZAK (etap powiatowy)	II m-ce I m-ce I i III m-ce I m-ce
	Mistrzostwa Powiatu Bydgoskiego w tenisie stołowym drużynowym szkół gimnazjalnych dziewcząt	Uczniowski Klub Sportowy „TOP” Solec Kujawski (etap powiatowy)	III m-ce
	Mistrzostwa Powiatu Bydgoskiego w tenisie stołowym drużynowym szkół gimnazjalnych chłopców	Uczniowski Klub Sportowy „TOP” Solec Kujawski (etap powiatowy)	V m-ce
	Mistrzostwa Solca Kujawskiego w piłce koszykowej dziewcząt szkół gimnazjalnych	OSiR Solec Kuj.	I -mce
	Mistrzostwa Solca Kujawskiego w piłce koszykowej chłopców szkół gimnazjalnych	OSiR Solec Kuj.	II m-ce
	Mistrzostwa Solca Kujawskiego w biegach przełajowych sztafetowych chłopców szkół gimnazjalnych	Burmistrz MiG MUKS Roszak	I -mce
	Mistrzostwa Solca Kujawskiego w biegach przełajowych sztafetowych dziewcząt szkół gimnazjalnych	Burmistrz MiG MUKS Roszak	I m-ce
	Drużynowe Mistrzostwa Solca Kujawskiego w tenisie stołowym chłopców szkół gimnazjalnych	OSiR Solec Kuj. Uczniowski Klub Sportowy „TOP” Solec Kuj.	I m-ce
	Drużynowe Mistrzostwa Solca Kujawskiego w tenisie stołowym dziewcząt szkół gimnazjalnych	OSiR Solec Kuj. Uczniowski Klub Sportowy „TOP” Solec Kuj.	I m-ce
	Mistrzostwa Solca Kujawskiego w pływaniu drużynowym dziewcząt i chłopców szkół gimnazjalnych	Burmistrz MiG MUKS Roszak	I m-ce

	Mistrzostwa Solca Kujawskiego w piłce siatkowej chłopców szkół gimnazjalnych	Burmistrz MiG MUKS Roszak	I m-ce
	Mistrzostwa Solca Kujawskiego w piłce siatkowej dziewcząt szkół gimnazjalnych	Burmistrz MiG MUKS Roszak	I m-ce
	Mistrzostwa Solca Kujawskiego w piłce nożnej chłopców szkół gimnazjalnych	Burmistrz MiG MUKS Roszak	I m-ce
Przedszkole Publiczne nr 1 „Promyczek”	Zimowa Olimpiada	Przedszkole Publiczne Nr 1 -Solec Kujawski	Udział

VII. Formy pomocy wychowawczej, działalności profilaktycznej oraz bezpieczeństwa w szkołach

W zakresie pracy wychowawczej, działalności profilaktycznej oraz bezpieczeństwa w szkole, zgodnie z potrzebami i wymogami prawa w roku szkolnym 2012/2013 we wszystkich szkołach realizowano zadania wynikające z przyjętych programów wychowawczych i programów profilaktyki.

Poza tym szkoły podstawowe, gimnazja i przedszkole podejmowały szereg innych działań polegających m. in. na:

- ✓ ścisłej współpracy z kuratorami sądowymi uczniów sprawiających problemy dydaktyczno-wychowawcze oraz pochodzących z rodzin dysfunkcyjnych celem kontrolowania środowiska na wielu płaszczyznach,
- ✓ systematycznym kontakcie z Miejsko-Gminnym Ośrodkiem Pomocy Społecznej celem monitorowania środowiska rodzinnego uczniów i udzielenia pomocy materialnej oraz wsparcia specjalistycznego,
- ✓ systematycznej współpracy z policją: niebieski tydzień, spotkania dzielnicowe w zespołach klasowych, zaproszenia na pogadanki, spotkania z uczniami, interwencje w trudnych sytuacjach, spotkania profilaktyczne: bezpieczna droga do szkoły, prostytutka nieletnich, zagrożenia wczesną inicjacją seksualną, narkotyki,
- ✓ systematycznym monitorowaniu zachowań uczniów w szkole oraz reakcji nauczycieli na niewłaściwe zachowania młodzieży,
- ✓ organizowaniu zajęć rewalidacji indywidualnej, socjoterapeutycznej, logopedycznej dla uczniów wymagających pomocy oraz wykazujących zaburzenia zachowania lub problemy emocjonalne czy wychowawcze,
- ✓ prowadzeniu przez psychologa i pedagoga zajęć profilaktycznych dla uczniów wymagających pomocy,
- ✓ prowadzeniu zajęć profilaktycznych i wyrównawczych pozalekcyjnych dla uczniów mających problemy dydaktyczne,
- ✓ Organizowanie zajęć rewalidacji indywidualnej, socjoterapeutycznej, logopedycznej dla uczniów wykazujących zaburzenia zachowania lub problemy emocjonalne czy wychowawcze,
- ✓ włączeniu uczniów w działania na rzecz poprawy bezpieczeństwa m.in. w celu wyeliminowania niewłaściwych zachowań,
- ✓ systematyczne wysyłanie uczniów sprawiających problemy wychowawcze na badania psychologiczne – pedagogiczne i terapię do lekarzy specjalistów i psychologów.
- ✓ pracy z programem wdrażającym podstawowe zasady moralne i etyczne,
- ✓ organizowaniu imprez i uroczystości szkolnych i środowiskowych,
- ✓ wydawaniu bezpłatnych obiadów i śniadań oraz udział w akcji „Szlanka mleka”,
- ✓ organizacji i uczestnictwie w licznych akcjach oraz programach wychowawczych i profilaktycznych m.in. „Bezpieczna gmina”, Kampania Ogólnopolska „Szkoła bez przemocy”, przeciwdziałaniu zaburzeniom odżywiania, „Pierwsza pomoc”, „AIDS”, WOŚP, „Tydzień Zdrowia”, „Zamiast Dymka Witaminka”, „Stop Wagarom”, „7 Kropli Krwi”, udział w gminnym i powiatowym turnieju BRD, współpraca ze Stowarzyszeniem SUE RYDER, działania szkolnego Koła Wolontariatu „Promyk Nadziei” zajmującego się zbiórką dla potrzebujących dzieci,
- ✓ realizacji programu „Szkolny system wartości” wdrażającym podstawowe zasady moralne i etyczne.

VIII. Stan realizacji zadań oświatowych gminy na rzecz uczniów i szkół

W roku szkolnym 2012/2013 realizowano szereg zadań wynikających z ustawowych obowiązków gminy na rzecz uczniów i szkół. Najważniejszym zadaniem było zabezpieczenie na odpowiednim poziomie przedszkolom i szkołom prowadzonym przez gminę środków finansowych na prowadzenie działalności, w tym na wynagrodzenia pracowników i eksploatację budynków komunalnych, a także środków finansowych w formie dotacji dla niepublicznych przedszkoli.

Realizując obowiązki określone w ustawie o systemie oświaty dowożono lub refundowano rodzicom wydatki związane z dowożeniem uczniów. Refundacją wydatków dowozu, objętych było ośmiu uczniów niepełnosprawnych uczęszczających do szkoły i przedszkola w Bydgoszczy i Toruniu. Dowozem do oddziałów przedszkolnych przy szkołach podstawowych, szkół podstawowych i gimnazjalnych od 1 września 2012 roku do 28 czerwca 2013 roku objętych było 147 uczniów. Świadczenie dowozu w ramach zawartej umowy prowadzone było przez Przedsiębiorstwo Komunikacji Samochodowej Sp. z o.o. w Bydgoszczy. Najliczniejszą grupę wśród uczniów dowożonych do szkół stanowili uczniowie z terenu miasta. Tabela Nr 30 przedstawia stan realizacji dowozu uczniów wg szkół i miejscowości, w roku szkolnym 2012/2013.

Tabela Nr 30. Dowożenie uczniów do szkół w roku szkolnym 2012/2013.

LICZBA UCZNIÓW DOWOŻONYCH DO SZKÓŁ				
DZIECI WYMAGAJĄCE DOWOZU DO SZKOŁY Z:	Zespół Szkół w Solcu Kujawskim	Szkoła Podstawowa nr 4	Gimnazjum Publiczne nr 2	Uczniowie ogółem
Makowiska	5	4	0	9
Otorowo	9	17	2	28
Wypaleniska	1	0	0	1
Rudy	4	6	2	12
Przyłubie	10	2	2	14
Chrośna	1	15	7	23
Miasto	37	22	1	60
RAZEM	67	66	14	147

Zgodnie z dyspozycją zawartą w ustawie o systemie oświaty wspomagano uczniów w formie stypendiów szkolnych i zasiłków szkolnych. Z tej formy wsparcia korzystali uczniowie szkół podstawowych, gimnazjów, ale także szkół ponadgimnazjalnych, którzy zamieszkują na terenie naszej gminy. Na powyższe zadanie otrzymano dofinansowanie w kwocie 111.247.00 zł (od września do grudnia 2012 roku – 41.091.00 zł, od stycznia do czerwca 2013 roku – 70.156.00 zł). W ubiegłym roku szkolnym ze stypendiów socjalnych korzystało 174 uczniów. Stypendia zostały przyznane na okres 10-ciu m-cy na łączną kwotę 157.861.00 zł. W ubiegłym roku szkolnym 3. uczniom znajdującym się w przejściowo trudnej sytuacji materialnej z powodu zdarzenia losowego przyznano zasiłek szkolny na pokrycie wydatków związanych z procesem edukacyjnym. Tabela nr 31 pokazuje liczbę przyznanych stypendiów i zasiłków szkolnych w roku szkolnym 2012/2013 z wyszczególnieniem typów szkół, w których uczniowie pobierali naukę.

Tabela Nr 31. Stypendia szkolne w roku szkolnym 2012/2013.

STYPENDIUM SOCJALNE			
Wyszczególnienie	Uczniowie uczący się na terenie MiG Solec Kujawski	Uczniowie uczący się na terenie Bydgoszczy	RAZEM
Szkoły podstawowe	106	0	106
Szkoły gimnazjalne	33	3	36
Szkoły ponadgimnazjalne	21	11	32
RAZEM	160	14	174
ZASIŁEK SZKOLNY			
Wyszczególnienie	Uczniowie uczący się na terenie MiG Solec Kujawski	Uczniowie uczący się na terenie Bydgoszczy	RAZEM
Szkoły podstawowe	1	0	1
Szkoły gimnazjalne	0	0	0
Szkoły ponadgimnazjalne	1	1	2
RAZEM	2	1	3

Innym zadaniem o charakterze pomocy materialnej było wsparcie w zakresie zakupu podręczników w ramach Rządowego programu pomocy uczniom w 2012 r. "Wyprawka szkolna". Z tej formy pomocy skorzystało 129 uczniów, z tego dla uczniów klas I szkoły podstawowej - 28 uczniów, klas II szkoły podstawowej - 28 uczniów, klas III szkoły podstawowej - 26 uczniów, klas IV szkoły podstawowej - 29 uczniów, klas I szkoły ponadgimnazjalnej – 11 uczniów oraz 7 uczniów niepełnosprawnych.

Na realizację zadania pozyskano środki finansowe z budżetu Wojewody Kujawsko-Pomorskiego w wysokości 26.882,00 zł. Szczegółowy wykaz szkół i liczby uczniów objętych wyprawką szkolną obrazuje tabela nr 32.

Tabela Nr 32. Dofinansowanie zakupu podręczników.

DOFINANSOWANIE ZAKUPU PODRĘCZNIKÓW SZKOLNYCH						
WYSZCZEGÓLNIENIE	LICZBA UCZNIÓW OBJĘTYCH WYPRAWKĄ SZKOLNĄ					
	SP - Klasa I	SP - Klasa II	SP - Klasa III	SP - Klasa IV	Ponad-gimnazjalna - Klasa I	uczniowie niepełnosprawni
Zespół Szkół	10	17	12	14	-	
Szkoła Podstawowa nr 4	18	11	14	15	-	1
Gimnazjum Publiczne nr 2	-	-	-	-	-	6
ZSOiZ Solec Kujawski	-	-	-	-	11	
RAZEM	28	28	26	29	11	7
Razem ogółem:	129					

Kolejnym zadaniem o charakterze edukacyjnym realizowanym w roku szkolnym 2012/2013 było przyznanie, zgodnie z uchwałą nr XXV/175/2005 Rady Miejskiej w Solcu Kujawskim z dnia 17 czerwca 2005 roku w sprawie: Lokalnego Programu Wspierania Edukacji Uzdolnionych Dzieci i Młodzieży (zmienioną Uchwałą nr VI/41/2007 z dnia 30 marca 2007r.), „Stypendiów Gminy Solec Kujawski” za osiągnięcia: naukowe, artystyczne i sportowe oraz opieki naukowej, artystycznej i sportowej.

W ubiegłym roku szkolnym przyznano łącznie 44 stypendia, w tym naukowych - 15 stypendiów (5 stypendiów I stopnia i 10 stypendiów II stopnia), artystycznych - 9 stypendiów (2 stypendia I stopnia i 7 stypendiów II stopnia) i sportowych - 10 stypendiów

(1. stypendium I stopnia, 9 stypendiów II stopnia). Łączna kwota przyznanych stypendiów wyniosła: 34.200 zł. Szczegółowe zestawienie dotyczące przyznanych stypendiów obrazuje tabela nr 33.

Indywidualną opieką objęto łącznie 10. uczniów, w tym indywidualną opieką naukową – 6. uczniów, indywidualną opieką artystyczną – 2. uczniów oraz indywidualną opieką sportową – 2. uczniów. Łącznie na indywidualną opiekę przeznaczono kwotę 3.200 zł. Uczniowie, którzy zostali nagrodzeni w formie indywidualnej opieki byli uczniami Szkół Podstawowej Nr 1 i 4, Gimnazjum Publicznego nr 1 oraz Gimnazjum Towarzystwa Salezjańskiego w Bydgoszczy.

Tabela Nr 33. Stypendia dla uzdolnionych.

STYPENDIUM DLA UZDOLNIONYCH					
Rodzaj szkoły, do której uczęszczali uczniowie	Położenie szkoły, do której uczęszczali uczniowie	Liczba uczniów, którzy otrzymali:			
		STYPENDIUM NAUKOWE	STYPENDIUM ARTYSTYCZNE	STYPENDIUM SPORTOWE	RAZEM
Szkoly podstawowe	Solec Kujawski	4	1	2	10
	Bydgoszcz	3	0	0	
Szkoly gimnazjalne	Solec Kujawski	3	5	6	15
	Bydgoszcz	1	0	0	
Szkoly ponadgimnazjalne	Solec Kujawski	1	0	0	9
	Bydgoszcz i inne	3	3	2	
RAZEM		15	9	10	34

W ubiegłym roku szkolnym, w oparciu o uchwałę Rady Miejskiej Nr XXIV/202/09 z dnia 26 marca 2009 roku w sprawie wydzielenia środków finansowych na nagrody dla uczniów szkół podstawowych, gimnazjalnych i ponadgimnazjalnych na terenie Miasta i Gminy Solec Kujawski, po raz czwarty przyznano Nagrody Radnych Rady Miejskiej Solca Kujawskiego dla uczniów osiągających bardzo dobre wyniki w nauce na miarę swoich możliwości, ze szczególnym uwzględnieniem dzieci pochodzących z rodzin mających trudne warunki materialne. Radni wyróżnili 27 uczniów nagrodami w wysokości 400 zł.

Wykonując obowiązki w zakresie wsparcia pracodawców w szkoleniu młodocianych pracowników zamieszkałych na terenie gminy, rozpatrzono zgodnie z art. 70b ustawy o systemie oświaty wnioski pracodawców o zwrot kosztów kształcenia młodocianych uczniów, którzy ukończyli przygotowanie zawodowe i zdali egzamin czeladniczy lub egzamin potwierdzający uzyskanie kwalifikacji zawodowych. Na realizację tego zadania otrzymano dotację z budżetu Wojewody Kujawsko-Pomorskiego. W ubiegłym roku szkolnym za wykształcenie 41 młodocianych pracowników z terenu miasta i gminy Solec Kujawski w formie decyzji administracyjnej przydzielono dofinansowanie 20. pracodawcom na ogólną kwotę 254.687,76 zł, w tym 2.540,00 zł - przyuczenie do zawodu oraz 252.147,76 zł - nauka zawodu. Wśród uczniów, za których wykształcenie pracodawcy otrzymali dofinansowanie, 1 uczeń realizował przyuczenie do zawodu sprzedawcy, natomiast 40. kształciło się w zawodach: stolarz, ślusarz, sprzedawca, piekarz, kucharz, mechanik pojazdów samochodowych, elektryk, fryzjer, operator obrabiarek skrawających.

Ważnym realizowanym zadaniem oświatowym była również kontrola obowiązku przedszkolnego, szkolnego i obowiązku nauki. W roku szkolnym 2012/2013 obowiązkowi przedszkolnemu podlegały dzieci 5 i 6 - letnie, obowiązkowi szkolnemu podlegali uczniowie w wieku od 7 lat do ukończenia gimnazjum (16 lat), a obowiązkowi nauki uczniowie w wieku 17 - 18 lat życia. Zgodnie z ustawą, kontroli spełniania obowiązku przedszkolnego i szkolnego dokonują dyrektorzy szkół w obwodach, w których zamieszkuje uczniowie, natomiast gmina kontroluje spełnianie obowiązku nauki przez młodzież zamieszkałą

na terenie gminy. Podstawowe informacje w zakresie spełniania obowiązku przygotowania przedszkolnego, obowiązku nauki i obowiązku szkolnego zawarto w tabeli nr 34, nr 35 i nr 36.

Tabela Nr 34. Kontrola obowiązku rocznego przygotowania przedszkolnego.

OBOWIĄZEK ROCZNEGO PRZYGOTOWANIA PRZEDSZKOLNEGO DLA DZIECI W WIEKU 5 i 6 LAT			
Wyszczególnienie		Szkoła Podstawowa nr 1	Szkoła Podstawowa nr 4
Liczba dzieci podlegająca obowiązkowi rocznego przygotowania przedszkolnego		103	272
Liczba dzieci spełniająca obowiązek rocznego przygotowania przedszkolnego	w przedszkolu lub oddziale przedszkolnym	92	221
	udział w zajęciach rewalidacyjno-wychowawczych	1	0
	przez uczęszczanie do szkoły w innym kraju	4	15
Liczba dzieci nie spełniająca obowiązku rocznego przygotowania przedszkolnego	z powodu wcześniejszego przyjęcia do szkoły	16	36
	z innej przyczyny	0	0

Tabela Nr 35. Kontrola obowiązku szkolnego.

REALIZACJA OBOWIĄZKU SZKOLNEGO					
Wyszczególnienie		Szkoła Podstawowa nr 1	Szkoła Podstawowa nr 4	Gimnazjum Publiczne nr 1	Gimnazjum Publiczne nr 2
Liczba dzieci i młodzieży podlegająca obowiązkowi szkolnemu		357	696	175	359
Liczba dzieci i młodzieży spełniająca obowiązek szkolny	w szkole, w obwodzie której uczeń mieszka	270	537	130	257
	w innej szkole	77	116	38	95
	udział w zajęciach rewalidacyjno-wychowawczych w szkole składającej sprawozdanie	1	1	0	0
	udział w zajęciach rewalidacyjno-wychowawczych poza szkołą składającą sprawozdanie	0	0	0	0
	przez uczęszczanie do szkoły w innym kraju	8	40	5	10
Liczba dzieci i młodzieży nie spełniająca obowiązku szkolnego	z powodu odroczenia	0	2	0	0
	z innej przyczyny	0	0	0	0

Tabela Nr 36. Kontrola obowiązku nauki.

REALIZACJA OBOWIĄZKU NAUKI					
Wyszczególnienie		16 lat	17 lat	18 lat	Ogółem
Liczba młodzieży w wieku 16-18 lat spełniającej obowiązek szkolny		156	26	13	195
Liczba młodzieży spełniająca obowiązek nauki	w publicznej lub niepublicznej szkole ponadgimnazjalnej	1	164	182	347
	przez realizowanie przygotowania zawodowego u pracodawcy	0	2	2	4
	przez udział w zajęciach rewalidacyjno-wychowawczych dla osób z upośledzeniem umysłowym w stopniu głębokim	0	0	1	1
	przez uczęszczanie do szkoły w innym kraju	6	6	7	19
Liczba młodzieży zameldowanej, lecz niezamieszkałej na terenie gminy, co do której brak informacji o spełnianiu bądź niespełnianiu obowiązku nauki		0	0	3	3
liczba młodzieży niespełniająca obowiązku nauki		0	0	0	0
Ogółem		163	198	208	569
Liczba młodzieży w wieku 16-18 lat zameldowana na terenie gminy		163	198	208	569

Spośród mieszkających na terenie naszej gminy absolwentów szkół gimnazjalnych, w roku szkolnym 2012/2013 - 72. uczniów zdecydowało się kontynuować naukę na terenie naszej Gminy, pozostałych 97. uczniów wybrało szkoły znajdujące się w Bydgoszczy lub na terenie innych gmin. Absolwenci wybierali następujące szkoły ponadgimnazjalne:

- ✓ Liceum Ogólnokształcące – 72. uczniów, w tym:
 - 29. uczniów - Solec Kujawski,
 - 38. uczniów - Bydgoszcz,
 - 5. uczniów - inne miasta: Toruń, Inowrocław, Piła.
- ✓ Liceum Profilowane – 2. uczniów, w tym:
 - 2. uczniów - Liceum Plastyczne w Bydgoszczy.
- ✓ Technikum – 46. uczniów, w tym:
 - 21. uczniów – Technikum Mechatroniczne - Solec Kujawski,
 - 24. uczniów - Bydgoszcz, w tym m.in. technikum elektroniczne, mechaniczne, samochodowe, fryzjerskie, chemiczne, architektury krajobrazu, ogrodnicze,
 - 1 uczeń - Technikum Informatyczne
- ✓ Zasadnicza Szkoła Zawodowa - 26 uczniów, w tym:
 - 22. uczniów - Solec Kujawski,
 - 4. uczniów - Bydgoszcz,
- ✓ Zespoły Szkół - 23 uczniów, w tym:
 - 10. uczniów - Zespół Szkół Spożywczych w Bydgoszczy,
 - 6. uczniów - Zespół Szkół Gastronomicznych w Bydgoszczy,
 - 1 uczeń - Zespół Szkół Handlowych w Bydgoszczy,
 - 2. uczniów - Zespół Szkół Budowlanych w Bydgoszczy.
 - 1 uczeń - Zespół Szkół Morskich w Kołobrzegu.
 - 1 uczeń - Zespół Szkół Ekonomicznych w Toruniu.
 - 2. uczniów - Zespół Szkół Drzewnych w Bydgoszczy.

W roku szkolnym 2012/2013 realizowano również szereg działań o charakterze analitycznym, planistycznym oraz prowadzono działalność w trybie i formach przewidzianych w ustawie. Efektem tych działań były przedłożone pod obrady Rady Miejskiej uchwały oraz Zarządzenia Burmistrza.

W ubiegłym roku szkolnym przeprowadzono konkurs na stanowisko dyrektora Szkoły Podstawowej nr 4, w wyniku którego Burmistrz powierzył stanowisko dyrektora obecnemu dyrektorowi na okres kolejnych pięciu lat.

W bieżącym roku szkolnym zgodnie z art. 30a ust. 1 ustawy Karta Nauczyciela przeprowadzono analizę poniesionych w 2012 roku wydatków na wynagrodzenia nauczycieli w odniesieniu do wysokości średnich wynagrodzeń oraz średniorocznej struktury zatrudnienia nauczycieli na poszczególnych stopniach awansu zawodowego.

Dokonana analiza wykazała, że w szkołach prowadzonych przez miasto i gminę Solec Kujawski za wyjątkiem nauczycieli stażystów pozostali nauczyciele na poszczególnych stopniach awansu zawodowego (kontraktowi, mianowani i dyplomowani) osiągają średnie wynagrodzenie, o którym mowa w art. 30 ust.3 ustawy Karta Nauczyciela. W związku z nie osiągnięciem przez nauczycieli stażystów średniego wynagrodzenia, ustalono kwotę różnicy między wydatkami poniesionymi na wynagrodzenia nauczycieli, a iloczynem średniorocznej liczby etatów oraz średnich wynagrodzeń nauczycieli stażystów. Kwota różnicy wyniosła 4.676,71 zł i podzielona została pomiędzy nauczycieli stażystów zatrudnionych i pobierających wynagrodzenie w 2012 roku. Na terenie naszej gminy jednorazowy dodatek uzupełniający otrzymało 19 nauczycieli stażystów zatrudnionych w przedszkolu i szkołach prowadzonych przez miasto i gminę Solec Kujawski. Szczegółowe zestawienie dotyczące średnich wynagrodzeń na poszczególnych stopniach awansu zawodowego w 2012 roku obrazuje tabela nr 37.

Tabela Nr 37. Tabela dotycząca średnich wynagrodzeń nauczycieli na poszczególnych stopniach awansu zawodowego w 2012 roku.

l p	Stopnie awansu zawodowego	Wskaźniki określone w art. 30 ust. 3 Karty Nauczyciela	Średnie wynagrodzenie		Średnioroczna liczba etatów ustalana dla okresów obowiązywania poszczególnych kwot bazowych		Suma iloczynów średniorocznej liczby etatów i średnich wynagrodzeń, o których mowa w art. 30 ust. 3 Karty Nauczyciela, ustalonych dla okresów obowiązywania poszczególnych kwot bazowych 8x(kol. 4x kol.6)+4x(kol.5xkol.7	Wydatki poniesione w roku na wynagrodzenia w składnikach wskazanych w art. 30 ust.1 Karty nauczyciela	Kwota różnicy kol. 9 - kol. 8)
			od dnia 1 stycznia do dnia 31 sierpnia (kol. 3 x B1)	od dnia 1 września do dnia 31 grudnia (kol. 3 x B2)	od dnia 1 stycznia do dnia 31 sierpnia	od dnia 1 września do dnia 31 grudnia			
1	2	3	4	5	6	7	8	9	10
1	stażysta	100%	2618,10	2717,59	9,77	6,02	270070,26	265393,55	-4676,71
2	kontraktowy	111%	2906,09	3016,52	37,34	35,83	1300434,85	1395671,74	95236,89
3	mianowany	144%	3770,06	3913,33	24,32	28,02	1172108,90	1213308,14	41199,24
4	dyplomowany	184%	4817,30	5000,37	100,59	102,37	5924129,16	6130584,37	206455,21

IX. Uczestnictwo w programach

W ubiegłym roku szkolnym na terenie miasta i gminy Solec Kujawski realizowane były dwa projekty oświatowe, w tym:

➤ **Z wodą za Pan Brat 2012**

Projekt realizowany od 2.04-30.11.2012. Projekt polegał na nauce pływania i rozwijaniu umiejętności pływackich wśród dzieci i młodzieży zamieszkałych na terenie Solca Kujawskiego. Łącznie w Projekcie udział wzięło 1022 uczestników. Projekt współfinansowany ze środków Funduszu Zajęć Sportowych dla uczniów. Wartość dofinansowania wyniosła 30 000,00 zł.

➤ **„Indywidualizacja Procesu Nauczania i Wychowania uczniów klas I-III Szkół Podstawowych w Województwie Kujawsko-Pomorskim”.**

Projekt realizowany od września 2010 do czerwca 2013. Projekt dotyczył indywidualizacji nauczania wśród najmłodszych. Liderem projektu było Województwo Kujawsko – Pomorskie. Wartość projektu przypadająca na gminę wynosiła 222 230,40 zł.

Celem projektu było zindywidualizowanie nauczania w klasach I-III w kontekście wdrażania nowej podstawy kształcenia ogólnego, pomoc szkołom we wdrożeniu kompleksowego programu wspomagającego szkołę w procesie edukacji i indywidualna praca z dzieckiem w celu wspierania jego osobistego rozwoju.

BURMISTRZ

mgr inż. Teresa Substyk

Sporządziła

Katarzyna Małecka
Kierownik Referatu Edukacji