

# **INFORMACJA**

## **O STANIE REALIZACJI ZADAŃ OŚWIATOWYCH**

### **W MIEŚCIE I GMINIE SOLEC KUJAWSKI W ROKU SZKOLNYM 2010/2011**

*(art. 5a ust. 4 ustawy z dnia 7 września 1991r. o systemie oświaty  
– Dz. U. z 1996r., Nr 67, poz. 329, ze zmianami)*

**Solec Kujawski, październik 2011r.**

## Spis treści

<b>Wstęp</b> .....	5
<b>I. Stan organizacji</b> .....	6
Tabela Nr 1. Stan organizacji szkół podstawowych i gimnazjów w roku szkolnym 2010/2011. ....	6
Tabela Nr 2. Stan organizacji przedszkoli publicznych i niepublicznych. ....	7
Tabela Nr 3. Liczba uczniów Publicznej Szkoły Muzycznej I stopnia w roku szkolnym 2010/2011 według cykli i profili kształcenia. ....	8
Tabela Nr 4. Tygodniowa liczba godzin lekcyjnych i innych zajęć. ....	8
Tabela Nr 5. Liczba uczniów uczestniczących w zajęciach wyrównawczych, rewalidacyjnych i logopedycznych. ....	9
Tabela Nr 6. Uczniowie z orzeczeniem o specjalnych potrzebach edukacyjnych. ....	10
Tabela Nr 7. Wykorzystanie godzin z art. 42 ust. 2 pkt. 2a Karty Nauczyciela. ....	10
Tabela Nr 8. Liczba uczniów korzystających z zajęć pozalekcyjnych. ....	11
Tabela Nr 9. Liczba wychowanków przedszkola uczestniczących w zajęciach dodatkowych. ....	11
<b>II. Baza do działalności oświatowej</b> .....	13
Tabela Nr 10. Stan bazy lokalowej oświaty w roku szkolnym 2010/2011. ....	14
Tabela Nr 11. Urządzenia rekreacyjno – sportowe. ....	15
<b>III. Stan techniczny obiektów i stan wyposażenia w urządzenia specjalistyczne</b> .....	16
Tabela Nr 12. Zestawienie stanu technicznego obiektów szkolnych w roku szkolnym 2010/2011..	16
Tabela Nr 13. Stan wyposażenia w urządzenia specjalistyczne. ....	18
Tabela Nr 14. Stan wyposażenia w instrumenty w szkole muzycznej. ....	19
Tabela Nr 15. Stan wyposażenia w zbiory biblioteczne. ....	19
<b>IV. Kadra i system doskonalenia zawodowego</b> .....	20
Tabela Nr 16. Zatrudnienie pracowników pedagogicznych w roku szkolnym 2010/2011. ....	20
Tabela Nr 17. Zatrudnienie pracowników administracji i obsługi w roku szkolnym 2010/2011. ....	21
Tabela Nr 18. Tabela poziomu wykształcenia nauczycieli w roku szkolnym 2010/2011. ....	21
Tabela Nr 19. Tabela poziomu stopni awansu zawodowego nauczycieli w roku szkolnym 2010/2011. ....	22
Tabela Nr 20. Nakłady na doskonalenie zawodowe nauczycieli w latach 2010/2011. ....	23

Tabela Nr 21. Nauczyciele uczący /doskonalący się/ poprzez naukę na uczelniach wyższych. ....	23
Tabela nr 22. Pomoc zdrowotna dla nauczycieli. ....	24
<b>V. Poziom nauczania – wyniki sprawdzianu i egzaminu</b> .....	25
Wykres Nr 1. Średnie wyniki ze sprawdzianu umiejętności w klasach VI szkół podstawowych w roku szkolnym 2010/2011. ....	25
Tabela Nr 23. Wyniki sprawdzianu na zakończenie nauki w szkole podstawowej w 2011 roku. ....	26
Wykres Nr 2. Średnie wyniki z egzaminu gimnazjalnego – część humanistyczna w roku szkolnym 2010/2011. ....	27
Wykres Nr 3. Średnie wyniki z egzaminu gimnazjalnego – część matematyczno-przyrodnicza w roku szkolnym 2010/2011. ....	27
Wykres Nr 4. Średnie wyniki z egzaminu gimnazjalnego – język angielski w roku szkolnym 2010/2011. ....	28
Wykres Nr 5. Średnie wyniki z egzaminu gimnazjalnego – język niemiecki w roku szkolnym 2010/2011. ....	28
Tabela Nr 24. Wyniki egzaminu gimnazjalnego w 2011 roku. ....	29
<b>VI. Promocja i sukcesy uczniów</b> .....	35
Tabela Nr 25. Promocja uczniów.....	35
Tabela Nr 26. Frekwencja i ocena zachowania uczniów. ....	35
Tabela Nr 27. Udział uczniów w konkursach o zasięgu ponadgminnym i olimpiadach przedmiotowych.....	36
Tabela Nr 28. Ważniejsze osiągnięcia uczniów w konkursach i przeglądach.....	36
Tabela nr 29. Ważniejsze osiągnięcia uczniów w sporcie. ....	37
<b>VII. Formy pomocy wychowawczej, działalności profilaktycznej oraz bezpieczeństwo w szkołach</b> .....	39
<b>VIII. Stan realizacji zadań oświatowych gminy na rzecz uczniów i szkół</b> .....	40
Tabela Nr 30A. Dowożenie uczniów do szkół w roku szkolnym 2010/2011.....	40
Tabela Nr 30B. Dowożenie uczniów do szkół w roku szkolnym 2010/2011 – od 12 maja 2011. ....	40
Tabela Nr 31. Stypendia szkolne w roku szkolnym 2010/2011.....	41
Tabela Nr 32. Dofinansowanie zakupu podręczników. ....	41
Tabela Nr 33. Stypendia dla uzdolnionych.....	42

Tabela Nr 34. Indywidualna opieka.....	42
Tabela Nr 35. Kontrola obowiązku rocznego przygotowania przedszkolnego. ....	43
Tabela Nr 36. Kontrola obowiązku szkolnego. ....	43
Tabela Nr 37. Kontrola obowiązku nauki. ....	43
Tabela Nr 38. Tabela dotycząca średnich wynagrodzeń nauczycieli na poszczególnych stopniach awansu zawodowego w 2010 roku. ....	45
<b>IX. Uczestnictwo w programach</b> .....	<b>46</b>

## Wstęp

Nowelizacja ustawy o systemie oświaty z 2009 roku nałożyła na władze wykonawcze wszystkich jednostek samorządu terytorialnego w Polsce obowiązek corocznego składania radom Informacji o stanie realizacji zadań oświatowych. Art. 5a ust. 4 ustawy o systemie oświaty z dnia 7 września 1991 roku nakładający na ten obowiązek, został wprowadzony ustawą o zmianie niektórych ustaw z dnia 19 marca 2009 roku w następującym brzmieniu:

„Organ wykonawczy jednostki samorządu terytorialnego, w terminie do dnia 31 października, przedstawia organowi stanowiącemu jednostki samorządu terytorialnego informację o stanie realizacji zadań oświatowych tej jednostki za poprzedni rok szkolny, w tym o wynikach sprawdzianu i egzaminów, o których mowa w art. 9 ust. 1 pkt 1, 2 i 3 lit. b-f, w szkołach tych typów, których prowadzenie należy do zadań własnych jednostki samorządu terytorialnego.”

Stąd też już trzeci raz przedstawiona zostaje Wysokiej Radzie „Informacja o stanie realizacji zadań oświatowych w mieście i gminie Solec Kujawski w roku szkolnym 2010/2011”. Dokument zawiera realizację zadań oświatowych gminy wynikający w szczególności z postanowień:

- Ustawy z dnia 8 marca 1990r. o samorządzie gminnym /t.j. z 2001r. Dz. U. Nr 142 poz. 1591 z późn. zm./
- Ustawy z dnia 7 września 1991r. o systemie oświaty, /t.j. z 2004r. Dz.U. Nr 256, poz. 2572 z późn. zm./
- Ustawy z dnia 26 stycznia 1982r. - Karta Nauczyciela, /t.j. z 2006r. Dz. U. Nr 97 poz. 674 z późn. zm./
- oraz przepisów wykonawczych do tych ustaw.

W art. 7 ust. 1 ustawy o samorządzie gminnym zapisano, że zaspakajanie zbiorowych potrzeb wspólnoty m.in. w zakresie edukacji publicznej należy do zadań własnych gminy.

Zadania samorządów w sferze działań edukacyjnych określone zostały głównie w ustawie o systemie oświaty. Zgodnie z art. 5 ust. 7 ustawy organ prowadzący szkołę lub placówkę odpowiada za jej działalność. Do zadań organu prowadzącego szkołę lub placówkę należy w szczególności:

- 1) zapewnienie warunków działania szkoły lub placówki, w tym bezpiecznych i higienicznych warunków nauki, wychowania i opieki;
- 2) wykonywanie remontów obiektów szkolnych oraz zadań inwestycyjnych w tym zakresie;
- 3) zapewnienie obsługi administracyjnej, finansowej, w tym w zakresie wykonywania czynności, o których mowa w art. 4 ust. 3 pkt 2-6 ustawy z dnia 29 września 1994 r. o rachunkowości, i organizacyjnej szkoły lub placówki;
- 4) wyposażenie szkoły lub placówki w pomoce dydaktyczne i sprzęt niezbędny do pełnej realizacji programów nauczania, programów wychowawczych, przeprowadzania sprawdzianów i egzaminów oraz wykonywania innych zadań statutowych.

Informacja o stanie realizacji zadań oświatowych za rok 2010/2011 opracowana została w Urzędzie Miasta i Gminy w Solcu Kujawskim. Do opracowania wykorzystano:

- informacje gromadzone i przetwarzane w Referacie Edukacji,
- dane uzyskane z placówek oświatowych,
- dane Okręgowej Komisji Egzaminacyjnej w Gdańsku.

## I. Stan organizacji

W roku szkolnym 2010/2011 miasto i gmina Solec Kujawski była organem prowadzącym dla dwóch szkół podstawowych (w tym jednej z oddziałami przedszkolnymi) i dwóch gimnazjów, jednego przedszkola publicznego oraz szkoły muzycznej.

Ponadto na terenie gminy funkcjonowały dwa przedszkola niepubliczne dotowane przez gminę.

W ramach zawartych porozumień gmina pokrywała również koszty uczęszczania dzieci z terenu miasta i gminy Solec Kujawski do przedszkoli publicznych i niepublicznych oraz publicznych szkół podstawowych i gimnazjów w Bydgoszczy.

Do szkoły podstawowej, gimnazjum na terenie gminy uczęszczało łącznie 1548 uczniów, z tego: 1004 uczniów do dwóch szkół podstawowych zorganizowanych w 45 oddziałach oraz 544 uczniów do dwóch gimnazjów zorganizowanych w 25 oddziałach. Średnia liczba uczniów w oddziale wynosiła w roku szkolnym 2010/2011:

- ✓ w Szkole Podstawowej nr 1 – 24,38 uczniów,
- ✓ w Szkole Podstawowej nr 4 – 22,17 uczniów (bez uczniów klas specjalnych), 21,47 uczniów (z uczniami klas specjalnych),
- ✓ w Gimnazjum Publicznym nr 1 – 21,89 uczniów,
- ✓ w Gimnazjum Publicznym nr 2 – 23,57 uczniów (bez uczniów klas specjalnych), 21,69 uczniów (z uczniami klas specjalnych).

Stan organizacji szkół podstawowych i gimnazjów w roku szkolnym 2010/2011 obrazuje tabela nr 1.

**Tabela Nr 1. Stan organizacji szkół podstawowych i gimnazjów w roku szkolnym 2010/2011.**

	Wyszczególnienie	Liczba oddziałów	Liczba uczniów	w tym:					
				I	II	III	IV	V	VI
1	<b>Szkoła Podstawowa nr 1</b>	<b>13</b>	<b>317</b>	56	46	50	53	56	56
2	<b>Szkoła Podstawowa nr 4</b>	<b>32</b>	<b>687</b>	124	124	110	118	118	93
	<b>Razem</b>	<b>45</b>	<b>1004</b>	180	161	160	167	170	147
3	<b>Gimnazjum Publiczne nr 1</b>	<b>9</b>	<b>197</b>	65	70	62			
4	<b>Gimnazjum Publiczne nr 2</b>	<b>16</b>	<b>347</b>	92	119	136			
	<b>Razem</b>	<b>25</b>	<b>544</b>	157	189	198			
	<b>Ogółem</b>	<b>70</b>	<b>1548</b>						

Do przedszkoli i oddziałów przedszkolnych na terenie miasta i gminy uczęszczało ogółem 421 dzieci skupionych w 18 oddziałach.

Do przedszkoli publicznych tj. oddziału przedszkolnego przy Szkole Podstawowej nr 4 i Przedszkola Publicznego nr 1 „Promyczek” uczęszczało łącznie 251 wychowanków (11 oddziałów). Średnia na oddział wynosiła: 22,82 dzieci. W ubiegłym roku szkolnym dla dzieci z niepełnosprawnościami w Przedszkolu Publicznym nr 1 funkcjonował oddział

integracyjny. Ponadto ośmioro dzieci objętych było wczesnym wspomaganie rozwoju na podstawie opinii poradni psychologiczno-pedagogicznej.

Do przedszkoli niepublicznych tj. Ochronki Sióstr Służebniczek i Przedszkola Niepublicznego „Reksio” uczęszczało łącznie 170 wychowanków (7 oddziałów). Średnia na oddział wynosiła: 24,29 dzieci.

Z ogólnej liczby dzieci uczęszczających do przedszkoli:

- ✓ do oddziału przedszkolnego przy Szkole Podstawowej nr 4 uczęszczało: 32 - pięcioletków, 46 - sześciolatek,
- ✓ do Przedszkola Publicznego nr 1 uczęszczało: 26 - trzylatek, 31 - czterolatek, 56 - pięcioletków oraz 60 - sześciolatek,
- ✓ do Przedszkola Niepublicznego Ochronka Sióstr Służebniczek uczęszczało: 13 - trzylatek, 16 - czterolatek, 8 - pięcioletków oraz 11 - sześciolatek,
- ✓ do Przedszkola Niepublicznego „Reksio” uczęszczało: 11 - dwulatek, 28 - trzylatek, 39 - czterolatek, 23 - pięcioletków oraz 21 - sześciolatek.

W ogólnej strukturze dzieci przedszkolnych do przedszkoli i oddziałów przedszkolnych uczęszczało:

- ✓ 138 dzieci 6 – letnich (tj. 32,8 % - dzieci uczęszczających do przedszkoli na terenie gminy),
- ✓ 119 dzieci 5 – letnich (tj. 28,3 % - dzieci uczęszczających do przedszkoli na terenie gminy),
- ✓ 86 dzieci 4 – letnich (tj. 20,4 % - dzieci uczęszczających do przedszkoli na terenie gminy),
- ✓ 67 dzieci 3 – letnich (tj. 15,9 % - dzieci uczęszczających do przedszkoli na terenie gminy),
- ✓ 11 dzieci 2 – letnich (tj. 2,6 % - dzieci uczęszczających do przedszkoli na terenie gminy).

Stan organizacji przedszkoli publicznych i niepublicznych w roku szkolnym 2010/2011 obrazuje tabela nr 2.

**Tabela Nr 2. Stan organizacji przedszkoli publicznych i niepublicznych.**

	Wyszczególnienie	Liczba oddziałów	Liczba wychowanków	2 latki	3 latki	4 latki	5 latki	6 latki
<b>Przedszkola publiczne:</b>								
1	<b>Oddziały zerowe przy Szkole Podstawowej nr 4</b>	3	78	-	-	-	32	46
2	<b>Przedszkole Publiczne nr 1 „Promyczek”</b>	8	173	-	26	31	56	60
	<b>Razem</b>	<b>11</b>	<b>251</b>	<b>-</b>	<b>26</b>	<b>31</b>	<b>88</b>	<b>106</b>
<b>Przedszkola niepubliczne:</b>								
3	<b>Przedszkole Niepubliczne Ochronka Sióstr Służebniczek</b>	2	48	-	13	16	8	11
4	<b>Przedszkole Niepubliczne „Reksio”</b>	5	122	11	28	39	23	21
	<b>Razem</b>	<b>7</b>	<b>170</b>	<b>11</b>	<b>41</b>	<b>55</b>	<b>31</b>	<b>32</b>
	<b>Ogółem</b>	<b>18</b>	<b>421</b>	<b>11</b>	<b>67</b>	<b>86</b>	<b>119</b>	<b>138</b>

W roku szkolnym 2010/2011 drugi rok swoją działalność prowadziła Publiczna Szkoła Muzyczna I stopnia w Solcu Kujawskim, dająca podstawy wykształcenia muzycznego. Umożliwia ona uczniom zdobycie wiedzy i umiejętności niezbędnych do uzyskania świadectwa ukończenia szkoły muzycznej I stopnia oraz pozwoli absolwentom na dokonanie świadomego wyboru dalszego kierunku kształcenia w Szkołach Muzycznych II stopnia. Szkoła prowadzi kształcenie muzyczne w dwóch cyklach:

- sześcioletnim, gdzie nauka trwać będzie sześć lat,
- czteroletnim, gdzie nauka trwać będzie cztery lata.

W roku szkolnym 2010/2011 do szkoły uczęszczało 86 uczniów, w tym 46 uczniów - w cyklu czteroletnim (12 - w klasie I oraz 34 - w klasie II) i 40 uczniów w cyklu sześcioletnim (15 - w klasie I oraz 25 - w klasie II). Liczbę uczniów według cykli i profili kształcenia obrazuje tabela nr 3.

**Tabela Nr 3. Liczba uczniów Publicznej Szkoły Muzycznej I stopnia w roku szkolnym 2010/2011 według cykli i profili kształcenia.**

profil	cykl czteroletni	cykl sześcioletni
Muzyk, Instrumentalista, akordeon	3	4
Muzyk, Instrumentalista, gitara	13	1
Muzyk, Instrumentalista, saksofon	4	0
Muzyk, Instrumentalista, skrzypce	4	14
Muzyk, Instrumentalista, perkusja	2	4
Muzyk, Instrumentalista, flet	6	4
Muzyk, Instrumentalista, fortepian	10	11
Muzyk, Instrumentalista, wiolonczela	3	1
Muzyk, Instrumentalista, klarnet	1	1
<b>Razem</b>	<b>46</b>	<b>40</b>
	<b>86</b>	

W ubiegłym roku szkoły podstawowe i gimnazja prowadzone przez naszą gminę, w ramach przyjętej organizacji realizowały tygodniowo ogółem 3331,5 godzin lekcyjnych i innych zajęć. Z tego tygodniowa liczba godzin obowiązkowych wynosiła ogółem 3235,5 godziny, natomiast liczba dodatkowych zajęć pozalekcyjnych i nadobowiązkowych wynosiła 96 godz. W/w godziny poza godzinami lekcyjnymi przeznaczone były na: nauczanie i rewalidację indywidualną, godziny pedagoga, psychologa, logopedy, działalność biblioteki i świetlicy oraz indywidualnego programu nauki.

Szczegółowy podział tygodniowej liczby godzin lekcyjnych i innych zajęć realizowanych w roku szkolnym 2010/2011 na podstawie przyjętej organizacji przez poszczególne szkoły obrazuje tabela nr 4.

**Tabela Nr 4. Tygodniowa liczba godzin lekcyjnych i innych zajęć.**

<b>TYGODNIOWA LICZBA GODZIN LEKCYJNYCH I INNYCH ZAJĘĆ REALIZOWANA W ROKU SZKOLNYM 2010/2011</b>				
WYSZCZEGÓLNIENIE	Zespół Szkół	Szkoła Podstawowa nr 4	Gimnazjum Publiczne nr 2	Razem
<b>Tygodniowa liczba godzin lekcyjnych i innych zajęć – ogółem:</b>	<b>1017,5</b>	<b>1290</b>	<b>1024</b>	<b>3331,50</b>
<b>W tym godzin zajęć obowiązkowych</b> (wynikających z planu nauczania, godzin do dyspozycji dyrektora, nauczanie indywidualne, rewalidacja indywidualna, pedagog, bibliotekarz, świetlica)	<b>993,5</b>	<b>1257</b>	<b>985</b>	<b>3235,50</b>
<b>W tym zajęcia pozalekcyjne i nadobowiązkowe płatne z budżetu</b> (koła zainteresowań, indywidualny program nauki, logopeda, psycholog, zajęcia kompensacyjno – dyslektyczne)	<b>24</b>	<b>33</b>	<b>39</b>	<b>96</b>



<b>Z LICZBY GODZIN OGÓŁEM:</b>				
- w wymiarze obowiązkowym	<b>759</b>	<b>1008</b>	<b>727</b>	<b>2494</b>
- ponadwymiarowym	<b>223,5</b>	<b>233</b>	<b>260</b>	<b>716,50</b>
- nauczycieli niepełnozatrudnionych	<b>26 + 9</b>	<b>49</b>	<b>37</b>	<b>121</b>

W ubiegłym roku Przedszkole Publiczne Nr 1 „Promyczek” w ramach przyjętej organizacji realizowało tygodniowo ogółem 415,5 godz. Godziny te poza obowiązkowymi zajęciami z wychowankami przeznaczone były na zajęcia z katechetą, rehabilitantem, logopedą, wczesne wspomaganie uczniów oraz indywidualne zajęcia rewalidacyjno - wychowawcze. Wczesnym wspomaganie rozwoju na podstawie opinii poradni psychologiczno-pedagogicznej objętych było 8 dzieci. Z ogólnej liczby godzin tygodniowych: 415,5 godz. realizowanych było: w wymiarze obowiązkowym – 373 godziny, w wymiarze ponadwymiarowym 31,5 godz. oraz 11 godz. przez nauczycieli niepełnozatrudnionych.

Publiczna Szkoła Muzyczna I stopnia w ubiegłym roku szkolnym realizowała tygodniowo 255,67 godz. wszystkie w wymiarze obowiązkowym. Godziny te przeznaczone były na naukę gry na instrumencie głównym, kształcenie słuchu i rytmikę.

W roku szkolnym 2010/2011 uczniowie szkół podstawowych i gimnazjów korzystali również z różnego rodzaju zajęć wyrównawczych, rewalidacyjnych i logopedycznych oraz indywidualnego toku nauki i nauczania indywidualnego. Zgodnie z orzeczeniami Poradni Psychologiczno-Pedagogicznej, nauczaniem indywidualnym objętych było łącznie 48 uczniów (w tym: z Zespołu Szkół - 14 uczniów, Szkoły Podstawowej Nr 4 - 15 uczniów, Gimnazjum Publicznego Nr 2 - 19 uczniów), natomiast indywidualną rewalidacją objętych było łącznie 17 uczniów (w tym: z Zespołu Szkół - 8 uczniów, Szkoły Podstawowej Nr 4 - 4 uczniów, Gimnazjum Publicznego Nr 2 - 5 uczniów). Indywidualny program nauki realizowało w zakresie nauki: matematyki (8 uczniów), języka polskiego (1 uczeń), języka angielskiego (1 uczeń), biologii (1 uczeń), matematyki i przyrody (1 uczeń) oraz matematyki i fizyki (1 uczeń). Liczbę uczniów uczestniczących w/w zajęciach obrazuje tabela nr 5.

**Tabela Nr 5. Liczba uczniów uczestniczących w zajęciach wyrównawczych, rewalidacyjnych i logopedycznych.**

<b>LICZBA UCZNIÓW UCZESTNICZĄCYCH W ZAJĘCIACH WYRÓWNAWCZYCH, REWALIDACYJNYCH I LOGOPEDYCZNYCH</b>					
	Zajęcia wyrównawcze	Zajęcia rewalidacyjne	Logopedia	Indywidualny tok nauki	Nauczanie indywidualne
Szkoła Podstawowa nr 1	25	2	67	0	4
Szkoła Podstawowa nr 4	120 – 150	27	145	5	15
Gimnazjum Publiczne nr 1	0	6	1	0	10
Gimnazjum Publiczne nr 2	185	15	0	10	19
<b>RAZEM</b>	<b>330 – 360</b>	<b>50</b>	<b>213</b>	<b>15</b>	<b>48</b>

Organizacja szkół podstawowych i gimnazjalnych w roku szkolnym 2010/2011 obejmowała działania na rzecz uczniów o specjalnych potrzebach edukacyjnych. Do szkół i przedszkola uczęszczały dzieci o różnym stopniu i rodzaju niepełnosprawności np. słabo widzące, słabo słyszające, upośledzone w stopniu lekkim i umiarkowanym, niepełnosprawni ruchowo, przewlekłe chorzy oraz z zaburzeniami psychicznymi. Na terenie gminy funkcjonowały dwa oddziały klas specjalnych w Szkole Podstawowej nr 4 (łączona klasa IV i V oraz klasa terapeutyczna) oraz dwa oddziały klas specjalnych w Gimnazjum Publicznym (łączona klasa

I i II oraz III). Liczbę uczniów z orzeczeniami o specjalnych potrzebach edukacyjnych obrazuje tabela nr 6.

**Tabela Nr 6. Uczniowie z orzeczeniem o specjalnych potrzebach edukacyjnych.**

<b>UCZNIOWIE Z ORZECZENIEM O SPECJALNYCH POTRZEBACH EDUKACYJNYCH</b>						
	Szkoła Podstawowa nr 1	Szkoła Podstawowa nr 4	Gimnazjum Publiczne nr 1	Gimnazjum Publiczne nr 2	Przedszkole Publiczne nr 1	<b>w całej gminie</b>
Uczniowie z orzeczeniem o potrzebie kształcenia specjalnego	3	29	8	22	5	<b>67</b>
Uczniowie z orzeczeniem o potrzebie kształcenia specjalnego uczęszczający do oddziałów ogólnodostępnych	3	7	8	5	1	<b>24</b>
Uczniowie z orzeczeniem o potrzebie kształcenia specjalnego uczęszczający do oddziałów specjalnych/ oddziałów integracyjnych	0	22	0	17	4	<b>43</b>
Uczniowie z orzeczeniem o potrzebie kształcenia specjalnego dowożeni do szkoły na koszt gminy	0	1	0	2	0	<b>3</b>

Zgodnie z art. 42 ust. 2 pkt. 2a znowelizowanym ustawą z dnia 21 listopada 2008 r. o zmianie ustawy - Karta Nauczyciela poza godzinami przyjętymi przez organ prowadzący, nauczyciele szkoły podstawowej i gimnazjum realizowali dodatkowo zajęcia wpływające na rozwijanie umiejętności i uzdolnienia uczniów. Wymiar tych zajęć wynosił od 1 września 2010 roku 2 godziny tygodniowo. Łącznie na terenie gminy realizowano 266 takich godzin z przeznaczeniem m.in. na: zajęcia opieki świetlicowej, zajęcia wyrównawcze i przygotowujące do egzaminów zewnętrznych, koła zainteresowań i zajęcia sportowe oraz zespoły psychologiczno-pedagogiczne. Sposób przeznaczenia godzin poprzedzony był m.in. rozpoznaniem potrzeb uczniów oraz sugestiami grona pedagogicznego. Szczegółowe wykorzystanie godzin z art. 42 ust. 2 pkt 2a Karty Nauczyciela z podziałem na poszczególne szkoły obrazuje tabela nr 7.

**Tabela Nr 7. Wykorzystanie godzin z art. 42 ust. 2 pkt. 2a Karty Nauczyciela.**

<b>WYKORZYSTANIE GODZIN Z ART. 42 UST. 2 PKT. 2a KARTY NAUCZYCIELA</b>						
WYSZCZEGÓLNIENIE	Tygodniowa liczba godzin wynikająca z art. 42 KN	Zajęcia opieki świetlicowej	Zajęcia wyrównawcze i przygotowujące do egzaminów zewnętrznych	Koła zainteresowań i zajęcia sportowe	Zespoły psychologiczno-pedagogiczne	Inne zajęcia
Szkoła Podstawowa nr 1	54	5	23	6	2	18
Szkoła Podstawowa nr 4	103	30	26	28	4	15
Gimnazjum Publiczne nr 1	29	0	14	3	2	10
Gimnazjum Publiczne nr 2	80	4	32	15	3	26
<b>RAZEM</b>	<b>266</b>	<b>39</b>	<b>95</b>	<b>52</b>	<b>11</b>	<b>69</b>

Szkoły podstawowe i gimnazja realizowały również dodatkowe godziny z przeznaczeniem na zajęcia i koła zainteresowań dla uczniów oraz brały udział w różnych zadaniach i projektach. Zajęcia prowadzone były m.in. przez nauczycieli w ramach realizacji różnych programów edukacyjnych, a równocześnie podyktowane były odpowiedzią na oczekiwania i potrzeby uczniów związane z uczestnictwem w dodatkowych zajęciach.

W ramach dodatkowych zajęć poza przyjętą organizacją uczniowie w szkołach i przedszkolu objęci byli dodatkowo 25 rodzajami zajęć i kół zainteresowań. Z tego:

- ✓ w Zespole Szkół w Solcu Kujawskim prowadzonych było dziewięć dodatkowych zajęć z uczniami, w tym koło: historyczne, turystyczno-geograficzne, chemiczne, fizyczne, dziennikarskie i matematyczne oraz „Teatr w szkole”, zajęcia wolontariatu i Chór szkolny.
- ✓ w Szkole Podstawowej nr 4 – siedem zajęć, w tym koło: języka rosyjskiego, koło dziennikarskie, koło języka niemieckiego dla klasy I, przyrodnicze dla klas I-III, języka angielskiego klas II-III, wyrównawcze z matematyki dla klas V-VI, plastyczne klas IV-VI
- ✓ w Gimnazjum Publicznym nr 2 – sześć dodatkowych zajęć, w tym koło: języka angielskiego dla klas I, II i III, plastyczne, LOK oraz zajęcia: dydaktyczne, sportowe i „Klub Przyjaciół Biblioteki”.
- ✓ w Przedszkolu Publicznym nr 1 „Promyczek” – trzy dodatkowe zajęcia, w tym: rytmika, zajęcia taneczne oraz zajęcia z języka angielskiego.

Liczbę uczniów i wychowanków korzystających z różnego rodzaju zajęć dodatkowych realizowanych w szkołach i przedszkolu obrazuje tabela nr 8 i 9.

**Tabela Nr 8. Liczba uczniów korzystających z zajęć pozalekcyjnych.**

<b>LICZBA UCZNIÓW UCZESTNICZĄCYCH W ZAJĘCIACH POZALEKCYJNYCH</b>					
	Zajęcia w świetlicy	Zajęcia sportowe	Zajęcia artystyczne	Koła przedmiotowe	Inne
Szkoła Podstawowa nr 1	68	16	17	32	36
Szkoła Podstawowa nr 4	25	119	134	401	25
Gimnazjum Publiczne nr 1	55	10	8	90	12
Gimnazjum Publiczne nr 2	30	48	8	160	150
<b>RAZEM</b>	<b>178</b>	<b>193</b>	<b>167</b>	<b>683</b>	<b>223</b>

**Tabela Nr 9. Liczba wychowanków przedszkola uczestniczących w zajęciach dodatkowych.**

<b>LICZBA WYCHOWANKÓW UCZESTNICZĄCYCH W ZAJĘCIACH DODATKOWYCH</b>				
Rytmika	Zajęcia muzyczne	Spektakle teatralne	Zajęcia z języka obcego	Logopeda
<b>173</b>	<b>173</b>	<b>173</b>	<b>69</b>	<b>70</b>

W roku szkolnym 2010/2011 szkoły i przedszkole uczestniczyły między innymi w następujących projektach i programach:

- ✓ Projekt Ministra Sportu „Z wodą za pan brat” – nauka pływania dla uczniów klas I-III;
- ✓ „Podnoszenie osiągnięć edukacyjnych uczniów szkół podstawowych województwa kujawsko-pomorskiego” w ramach Programu Operacyjnego Kapitał Ludzki 9.1.2 koordynowanego przez Kujawsko-Pomorskie Centrum Edukacji Nauczycieli w Bydgoszcy.
- ✓ „Przygoda z wiedzą” – projekt realizowany w ramach Działania 9.1.2 ”Wyrównywanie szans edukacyjnych i zapewnienie wysokiej jakości usług edukacyjnych świadczonych w systemie oświaty” Programu Operacyjnego Kapitał Ludzki.
- ✓ Indywidualizacja - proces nauczania i wychowania uczniów klas I-III szkół podstawowych województwa kujawsko- pomorskiego w ramach Pod. 9.1.2; Priorytet IX POKL
- ✓ Projekt „W drodze do sukcesu” w ramach pod. POKL,

- ✓ „Ich Liebe Deutschland - Kocham Niemcy” – projekt realizowany w Gimnazjum Publicznym nr 2 w czerwcu 2011 roku.
- ✓ Projekt „Przedszkolaki z naszej paki” – zajęcia z języka angielskiego i gimnastyka korekcyjna w przedszkolu.

W/w programach udział wzięło 1192 uczniów i 71 dzieci z przedszkola.

Ponadto dzięki zawartemu porozumieniu z firmą TPP Thermoplastics Polska Spółka z ograniczoną odpowiedzialnością w ubiegłym roku szkolnym po raz kolejny zorganizowano dodatkowe zajęcia z języka niemieckiego dla sześciu grup uczniów szkół podstawowych i gimnazjalnych. Na realizację tego zadania firma przekazała kwotę 21.328 zł, a udział w zajęciach ukończyło 27 uczniów.

W ubiegłym roku szkolnym ze świetlic szkolnych korzystało ogółem: 302 uczniów, z czego 123 uczniów w świetlicy Zespołu Szkół, 114 uczniów w świetlicy Szkoły Podstawowej nr 4 i 65 uczniów w świetlicy Gimnazjum Publicznego nr 2.

Z posiłków organizowanych przez przedszkole i szkoły w stołówkach szkolnych korzystało:

- ✓ w Zespole Szkół – 180 uczniów ze śniadań i 179 z obiadów (w tym 68 pełnopłatnych),
- ✓ w Szkole Podstawowej nr 4 – 100 uczniów ze śniadań i 193 uczniów z obiadów (w tym 65 pełnopłatnych),
- ✓ w Gimnazjum Publicznym nr 2 – 73 uczniów ze śniadań i 83 uczniów z obiadów (w tym 36 pełnopłatnych),
- ✓ w Przedszkolu Publicznym nr 1 „Promyczek” – 171 dzieci ze śniadań (151 pełnopłatnych), 172 dzieci z podwieczorku (152 pełnopłatnego) oraz 173 obiady (153 pełnopłatnego).

## II. Baza do działalności oświatowej

Placówki oświatowe prowadzone przez miasto i gminę Solec Kujawski przez większość roku szkolnego 2010/2011 funkcjonowały w dotychczasowych budynkach.

- ✓ Szkoła Podstawowa nr 1 i Gimnazjum Publiczne nr 1 połączone w Zespół Szkół w Solcu Kujawskim przy ul. Kościuszki 12,
- ✓ Szkoła Podstawowa nr 4 w Solcu Kujawskim wraz z oddziałami przedszkolnymi przy ul. Słowackiego 4,
- ✓ Gimnazjum Publiczne nr 2 w Solcu Kujawskim przy ul. 29 Listopada 7,
- ✓ Przedszkole Publiczne Nr 1 „Promyczek” w Solcu Kujawskim przy ul. Tartacznej 10,
- ✓ Publiczna Szkoła Muzyczna I stopnia w Solcu Kujawskim przy ul. 29 Listopada 7.

W związku z oddaniem w trakcie roku szkolnego do użytku nowego obiektu szkolnego, z dniem 12 maja 2011 roku swoją siedzibę z ul. Kościuszki 12 na ul. Tartacznej 25 zmienił Zespół Szkół w Solcu Kujawskim, a na jego miejsce z dniem 1 lipca 2011 roku przeniesiona została Publiczna Szkoła Muzyczna I stopnia w Solcu Kujawskim.

Obecnie placówki oświatowe prowadzone przez miasto i gminę Solec Kujawski funkcjonują w niżej wymienionych budynkach:

- ✓ **Szkoła Podstawowa nr 1 i Gimnazjum Publiczne nr 1 połączone w Zespół Szkół w Solcu Kujawskim przy ul. Tartacznej 25.**
- ✓ **Szkoła Podstawowa nr 4 w Solcu Kujawskim wraz z oddziałami przedszkolnymi przy ul. Słowackiego 4,**
- ✓ **Gimnazjum Publiczne nr 2 w Solcu Kujawskim przy ul. 29 Listopada 7,**
- ✓ **Przedszkole Publiczne Nr 1 „Promyczek” w Solcu Kujawskim przy ul. Tartacznej 10,**
- ✓ **Publiczna Szkoła Muzyczna I stopnia w Solcu Kujawskim przy ul. Kościuszki 12.**

Wszystkie szkoły prowadząc zajęcia wychowania fizycznego, korzystały również z basenu, a uczniowie Zespołu Szkół oraz Gimnazjum Publicznego nr 2 z hali sportowej znajdującej się przy Ośrodku Sportu i Rekreacji w Solcu Kujawskim. Po przeniesieniu Zespołu Szkół na ul. Tartacznej uczniowie zespołu mają do dyspozycji własne sale gimnastyczne oraz oddane do użytku boisko „Orlik”.

Stan bazy lokalowej placówek oświatowych obrazuje tabela nr 10.

Urządzenia rekreacyjno-sportowe w posiadaniu szkół obrazuje tabela nr 11.

Tabela Nr 10. Stan bazy lokalowej oświaty w roku szkolnym 2010/2011.

SZKOŁY / PRZEDSZKOLE	Powierzchnia nieruch.gruntowej (w m <sup>2</sup> )	w tym: powierzch. terenów zielonych (w m <sup>2</sup> )	Pomieszczenia (ilość)							
			sale lekcyjne	pracownie komputerowe	pracownie językowe	sale gimnastyczne	gabiny lekarskie, stomatologiczne, profilaktyki zdrowotnej i pomocy przedlekarskiej	świetlice	Stołówki /kuchnia	gabiny: psychologa, pedagoga, logopedy
Zespół Szkół	29.790	16.465	22	2	4	3	1	2	1/1	3
Szkoła Podstawowa nr 4	13.000	2.459	19	3	0	1	2	1	1/1	2
Gimnazjum Publiczne nr 2	4.544	1.524,83	15	3	0	-	1	1	1	1
Przedszkole Publiczne nr 1 „Promyczek”	5.815	2.987	8, liczba miejsc - 173	-	-	-	-	-	1	-
Publiczna Szkoła Muzyczna I stopnia	6.685	2.514	14	0	0	0	0	0	0	0

**Tabela Nr 11. Urządzenia rekreacyjno – sportowe.**

Szkoła / Przedszkole	Rodzaj urządzenia	Liczba urządzeń
<b>Zespół Szkół</b>	Sala o powierzchni 150 m <sup>2</sup> : [Zestaw do gimnastyki korekcyjnej, w tym: rura piankowa, zestaw do ćwiczeń i zabaw – klocki piankowe, stół do ping-ponga, piłki (m.in. lekarskie, woreczki z grochem)]	2
	Boiska: - boisko sportowe „ORLIK” do piłki nożnej - boisko do piłki siatkowej (wielofunkcyjne): - siatka do siatkówki - kosz do koszykówki - bieżnia prosta ze skocznią	1 1 1 2 1
	Sala gimnastyczna duża [30 drabinek, piłki (lekarskie, do gry w siatkówkę, koszykówkę, nogę, itp.), siatki do siatkówki, kosze do koszykówki]	1
	Plac zabaw w ramach programu „Radosna szkoła”	1
	<b>Szkoła Podstawowa nr 4</b>	Boiska Sportowe „ORLIK”: - boisko do piłki nożnej - boisko do piłki siatkowej i koszykowej - bieżnia - skocznia
Sala gimnastyczna		1
Plac zabaw w ramach programu „Radosna szkoła”		1
<b>Gimnazjum Publiczne nr 2</b>	-	-
<b>Przedszkole Publiczne nr 1 „Promyczek”</b>	Bujaki – Dinozaury	3
	Piaskownice	2
<b>Publiczna Szkoła Muzyczna I stopnia</b>	-	-

### III. Stan techniczny obiektów i stan wyposażenia w urządzenia specjalistyczne.

Stan techniczny i funkcjonalność budynków oświatowych oraz urządzeń sportowo-rekreacyjnych z roku na rok ulega znacznej poprawie i polepszeniu.

Niemniej jednak mimo znacznych nakładów finansowych czynionych od kilku lat na poprawę substancji budowlanej, sprawności technicznej i optymalizacji kosztów eksploatacji w dalszym ciągu budynki oświatowe wymagają podjęcia wielu prac remontowo-inwestycyjnych.

Istotnym czynnikiem wpływającym na poprawę warunków kształcenia uczniów w ubiegłym roku szkolnym było oddanie do użytku nowej szkoły na Osiedlu Toruńskim. Poza tym w pozostałych szkołach i przedszkolu dla poprawy bezpieczeństwa uczniów i pracowników, stanu higienicznego, a także poprawy estetyki i wyglądu pomieszczeń oraz budynków przeprowadzono szereg remontów bieżących.

Szczegółowe zestawienie stanu technicznego obiektów szkolnych w roku szkolnym 2010/2011, w tym potrzeb remontowych oraz zrealizowanych zadań remontowych, obrazuje tabela nr 12.

**Tabela Nr 12. Zestawienie stanu technicznego obiektów szkolnych w roku szkolnym 2010/2011.**

SZKOŁA / PRZED.	L P	MIEJSCE	RODZAJ USZKODZENIA	WYKONANY REMONT	POTRZEBY REMONTOWE
Zespół Szkół		Szkoła zmieniła swoją siedzibę na nowo wybudowany obiekt. Potrzeby remontowe w poprzednim obiekcie wykazane zostaną przez Publiczną Szkołę Muzyczną I stopnia.			
Szkoła Podstawowa nr 4	1	Budynek szkolny i jego otoczenie	zniszczona nawierzchnia wejścia do budynku szkoły przez szatnię	naprawa i wymiana nawierzchni	---
			zniszczony murek i schody wejściowe do pomieszczeń kuchennych	wykonanie naprawy i wymiana nawierzchni	---
			zdemastowane i uszkodzone ogrodzenie wokół ogródka szkolnego	wymiana i naprawa ogrodzenia	---
			brak odprowadzenia wody deszczowej spływającej z rynien	---	wykonanie przyłącza do kanalizacji deszczowej
			zniszczone schody do głównego wejścia szkoły	---	wymiana schodów
	2	Wnętrze budynku	zniszczone boksy wraz z drzwiami do poszczególnych szatni	---	wymiana siatki i drzwi w szatni
			zniszczone drzwi wejściowe do łazienek na I i II piętrze	---	wymiana drzwi łazienkowych
			odchodzące od ściany kafle w łazience chłopców na parterze	wymiana całej ściany kafli łazienkowych	---
	3	Sale lekcyjne	zepsute lampy oświetleniowe w niektórych salach lekcyjnych	wymiana starterów w 30 lampach oświetleniowych	---
			rozregulowane zamki w oknach	regulacja zamków w oknach sal lekcyjnych	przeгляд okien i wymiana kolejnych zamków
			uszkodzone uszczelki okien	---	wymiana uszczelek
	4	Instalacje	brak instalacji ciepłej wody w magazynie warzyw	podłączenie ciepłej wody	---
	5	Inne	zniszczone ściany i sufit w sali gimnastycznej i rozbieralni	---	malowanie ścian i sufitu sali i rozbieralni
			zniszczony i bardzo ruchomy parkiet (z licznymi ubytkami) w sali gimnastycznej	---	całkowity remont parkietu
			zły stan podłóg w rozbieralni dziewcząt i chłopców	---	zmiana lub naprawa podłóg
kiosk szkolny wykonany z materiałów łatwopalnych oraz brak podłączenia wody			postawienie kiosku szkolnego z materiałów ognioodpornych wraz z podłączeniem wody	---	



Gimnazjum Publiczne nr 2	1	Budynek szkolny i jego otoczenie	elewacja budynku	odmalowano częściowo elewację na frontowej części budynku	ocieplenie i pomalowanie elewacji budynku	
			dach na nowej części budynku	---	wymiana dachówki na całości nowej części budynku	
			boisko szkolne	boisko szkolne obsiano trawą	---	
	2	Wnętrze budynku	stare, nieszczelne okna na holach budynku	---	wymiana okien na holach na parterze, I i II piętrze budynku	
			nieszczelne drzwi wejściowe do szatni i na boisko szkolne	---	wymiana stolarki drzwiowej przy wejściu do szatni i na boisko szkolne	
			stare niekompletne oświetlenie na II piętrze holu	wymieniono oświetlenie na II piętrze holu	---	
	3	Sale lekcyjne	zniszczone podłogi wykonane z płytek PCV w 3 salach lekcyjnych, pokoju nauczycielskim, bibliotece, świetlicy szkolnej, gabinecie pedagoga, dyrektora i lekarskim	omalowano ze środków pozyskanych z zakładu ubezpieczenia zalane sale 45, 45bis i przedsionek łączący obie sale, wymieniono płytki PCV w sali 20 i przedsionku przylegającym do sali	wymiana podłóg w 3 salach lekcyjnych, pokoju nauczycielskim, bibliotece, świetlicy szkolnej, gabinecie dyrektora, pedagoga i lekarskim na płytki gresowe	
			stare i niekompletne obudowy oświetleniowe w większości pomieszczeń klas szkolnych i innych pomieszczeniach gospodarczych i gabinetach	wymieniono oświetlenie w jednej sali lekcyjnej	wymiana oświetlenia w pozostałych pomieszczeniach szkolnych	
	4	Instalacje	stara i wadliwa instalacja grzewcza	---	należy wymienić kaloryfery i instalację grzewczą w niektórych pomieszczeniach szkolnych	
			niewystarczająco rozbudowana instalacja elektryczna dla potrzeb pracowni komputerowych	---	---	
	Przedszkole Publiczne nr 1 „Promycek”	1	Budynek szkolny i jego otoczenie	przeciekające rynny	naprawy w ramach gwarancji	wymiana rynien
		2	Wnętrze budynku	brak odpływu przy brodziku w łazience dla personelu kuchni	zamontowanie odpływu brodzika, całkowity remont łazienki dla personelu kuchni	---
przeciekający dach w miejscu kratki wentylacyjnej w holu				naprawa – termozgrzewanie powłoki dachu, odmalowanie sufitu w holu	---	
3		Sale zajęć	brak krzesełek do 2 sal zajęć oraz mebli do 1 sali zajęć	zakup krzesełek i mebli	---	
			brak komputerów w salach zajęć dla dzieci	pozyskanie komputerów i biurek w salach zajęć	---	
4		Instalacje	uszkodzony piec do c.o	wymiana pieca do c.o	---	
			pozyskanie nowego taboretu gazowego	wykonanie instalacji gazowej do taboretu	---	
	brak młynka do odpadów żywnościowych w zlewozmywaku w kuchni		zakup i montaż młynka	---		
5	Inne	brak spryskiwacza z baterią stołową i wylewką przy zlewie w kuchni	zakup i montaż spryskiwacza z baterią i wylewką	---		
		brak pokrowców na piaskownicy dla dzieci	uszyście pokrowców	---		
Publiczna Szkoła Muzyczna I stopnia	1	Budynek szkolny i jego otoczenie	Schody: - brak płytek, - bardzo zły stan schodów głównych. Dach: - przeciekający dach na bud.B - oderwanie blachodachówki na bud.A. Uszkodzenie plotu betonowego wokół boiska.	Naprawa schodów z zewnątrz budynku przy głównym wejściu. Zagospodarowanie zieleńców. Naprawa i konserwacja rynien.	Przebudowa i remont generalny obiektu, w tym: ocieplenie, adaptacja pomieszczeń, budowanie komunikacji między obiektami wew. budynku, toalet, wymiana okien, wymiana instalacji elektrycznej, pieców CO (kotły 20-letnie), budowa sali koncertowej, czyszczenie elewacji, uzupełnienie fug, wymiana drzwi, obłożenie schodów płytkami, naprawa ogrodzenia boiska.	
	2	Wnętrze budynku	Brak gaśnic i uszkodzone hydranty.	Wymiana gaśnic, hydronetek, hydrantów.	Wymiana drzwi we wszystkich pomieszczeniach, kompleksowa wymiana podłóg, wylewki betonowe, przebudowa wew. szkoły, podzielenie sal, (pomniejszenie), wymiana grzejników na panelowe.	
	3	Sal lekcyjne	Ściany wewnątrz sal i na korytarzach (odrywał się tynk).	Malowanie ścian świetlicy i jadalni - przekształcenie na salę koncertową. Malowanie 3 sal lekcyjnych w bud. B, malowanie korytarza i lamperii na korytarzach.	---	
	4	Instalacje	Instalacja oświetleniowa na zewnątrz.	Instalacja oświetleniowa - wymiana lamp i montaż zmierzcho ruchu czujników.	---	

		Brak wkładu kominowego ze stali nierdzewnej. Brak wentylacji grawitacyjnej (przewody niedrożne). Brak odpowietrznika. Brak instalacji odgromowej na budynku nowym.	---	Wymiana instalacji gazowej, CO, elektrycznej oraz przewodów kominowych.
		Brak kabli telefonicznych i internetowych. Monitoring - kamera uszkodzona i dysk.	Instalacja Internetu DSL oraz łączy telefonicznych. Naprawa kamery z systemu monitoringu oraz wymiana dysku. Wymiana kabli elektrycznych.	Założenie telefonicznej centrali cyfrowej (wew. numery). Wymiana monitoringu na nowy.

Oblicze współczesnej szkoły charakteryzuje również poziom wyposażenia w środki techniczne do nauki i wzajemnego informowania. Stan wyposażenia w urządzenia specjalistyczne obrazuje tabela nr 13, wyposażenia w instrumenty w szkole muzycznej tabela nr 14 oraz zbiorów bibliotecznych w placówkach oświatowych obrazuje tabela nr 15.

**Tabela Nr 13. Stan wyposażenia w urządzenia specjalistyczne.**

WYPOSAŻENIE	SZKOŁA/PRZEDSZKOLE				
	Zespół Szkół	Szkoła Podstawowa nr 4	Gimnazjum Publiczne nr 2	Przedszkole Publiczne nr 1 „Promyczek”	Publiczna Szkoła Muzyczna I stopnia
<b>WYPOSAŻENIE - KOMPUTERY</b>					
<b>WYPOSAŻENIE - KOMPUTERY</b>	<b>LICZBA SZTUK</b>				
Do użytku uczniów	15	54	59	2	0
w tym pracowniach komputerowych	15 + 1 nauczyciela	49	53	0	0
w tym bibliotece	0	5	6	0	0
w pozostałych salach lekcyjnych	0	0	0	0	0
Pozostałe	9	27	0	6	7
<b>WYPOSAŻENIE – INNE</b>					
<b>RODZAJ WYPOSAŻENIA</b>	<b>LICZBA SZTUK</b>				
grafoskopy (rzutniki pisma)	0	2	1	0	0
diaskopy (rzutniki przeźroczy)	1	2	1	1	0
kamery video	1	1	0	0	1
magnetofony stereofoniczne do nagrań z mikrofonem stereofonicznym	0	0	0	4	2
magnetofony przenośne do nauki języków obcych z możliwością podłączenia kilku par słuchawek	10	18	0	0	0
odtwarzacze DVD	3	6	5	0	3
magnetowidy	1	0	1	0	0
telewizory z przekątną ekranu co najmniej 28"	6	5	6	0	0
projektory multimedialne	1	5	3	0	2
kserografy	3	4	0	2	1
prenumerowane tytuły dzienników i czasopism	11	7	14	1	2
tablice interaktywne	15	18	2	0	2
niszczarki	8	0	0	0	0
wizualizer	0	2	0	0	0

W roku szkolnym 2010/2011 stan wyposażenia szkół w urządzenia specjalistyczne zwiększył się, i tak:

- ✓ w Zespole Szkół zakupiono: 1 komputer do użytku administracji szkoły, 4 magnetofony przenośne, 15 tablic interaktywnych, 8 niszczarek oraz zaprenumerowano 11 dzienników i czasopism;
- ✓ w Szkole Podstawowej nr 4 zakupiono: 23 komputery do pracowni komputerowych, 17 pozostałych komputerów, 1 projektor multimedialny, 1 kserograf, 17 tablic interaktywnych, 1 wizualizer oraz zaprenumerowano 7 dzienników i czasopism.
- ✓ w Gimnazjum Publicznym nr 2 zakupiono: 15 komputerów do pracowni komputerowych, 2 tablice interaktywne oraz zaprenumerowano 1 czasopismo.

**Tabela Nr 14. Stan wyposażenia w instrumenty w szkole muzycznej.**

<b>WYPOSAŻENIE – INSTRUMENTY MUZYCZNE</b>			
rodzaj	liczba	rodzaj	liczba
fortepian	2	gitara	6
pianino	8 (w tym 2 zakupione w roku szkolnym 2010/2011)	saksofon	6
skrzypce	26 (w tym 5 zakupionych w roku szkolnym 2010/2011)	perkusja - ksylofon	36 (w tym 2 zakupione w roku szkolnym 2010/2011)
akordeon	13 (w tym 1 zakupiony w roku szkolnym 2010/2011)	flet poprzeczny	11
wiolonczela	9	klarnet	4 (w tym 2 zakupione w roku szkolnym 2010/2011)

**Tabela Nr 15. Stan wyposażenia w zbiory biblioteczne.**

<b>SZKOŁA</b>	<b>LICZBA WOLUMINÓW</b>	<b>Materiały dydaktyczne nagrane na kasety video</b>	<b>Materiały dydaktyczne na nośnikach elektronicznych</b>
<b>Zespół Szkół</b>	11552 (w tym 213 zakupionych w roku szkolnym 2010/2011)	20	4
<b>Szkoła Podstawowa nr 4</b>	10250	45	65
<b>Gimnazjum Publiczne nr 2</b>	10969 (w tym 346 zakupionych w roku szkolnym 2010/2011)	0	98 (w tym 76 zakupionych w roku szkolnym 2010/2011)
<b>Publiczna Szkoła Muzyczna I stopnia</b>	435 (w tym 414 zakupionych w roku szkolnym 2010/2011)	0	0

## IV. Kadra i system doskonalenia zawodowego.

W placówkach oświatowych w roku szkolnym 2010/2011 proces opiekuńczy, dydaktyczny i wychowawczy realizowało łącznie 188 nauczycieli (176,28 etatów). Sprawami administracyjnymi i porządkowymi zajmowało się łącznie 76 (75,50 etatów) pracowników administracji i obsługi.

Poziom zatrudnienia nauczycieli w przedszkolach i szkołach wynika przede wszystkim z liczby oddziałów i godzin zajęć obowiązkowych oraz dodatkowych. Poziom zatrudnienia pracowników administracji i obsługi wynika ze specyfiki działalności szkół i przedszkoli, w tym z prowadzenia w przedszkolach i szkołach stołówek żywieniowych, utrzymania czystości i porządku w szkołach oraz wspomagania opieki nad dziećmi w przedszkolu i oddziałach przedszkolnych. Stan zatrudnienia pracowników administracji i obsługi wzrósł w stosunku do roku szkolnego 2009/2010 w związku z przeniesieniem Zespołu Szkół do nowego budynku szkolnego oraz obsługą boiska „Orlik”, jak również przeniesieniem szkoły muzycznej do nowego obiektu.

Szczegółowy stan zatrudnienia pracowników pedagogicznych w poszczególnych placówkach obrazuje tabela nr 16, natomiast stan zatrudnienia pracowników administracji i obsługi obrazuje tabela nr 17.

**Tabela Nr 16. Zatrudnienie pracowników pedagogicznych w roku szkolnym 2010/2011.**

szkoła/przedszkole	ZATRUDNIENIE PRACOWNIKÓW PEDAGOGICZNYCH		
	Wyszczególnienie	osoby	etaty
Zespół Szkół	Pracownicy pedagogiczni ogółem:	45	43,52
	w tym:		
	Pełnozatrudnieni	41	41
	Niepełnozatrudnieni	4	2,52
Szkoła Podstawowa nr 4	Pracownicy pedagogiczni ogółem:	61	58,72
	w tym:		
	Pełnozatrudnieni	56	56
	Niepełnozatrudnieni	5	2,72
Gimnazjum Publiczne nr 2	Pracownicy pedagogiczni ogółem:	45	43
	w tym:		
	Pełnozatrudnieni	41	41
	Niepełnozatrudnieni	4	2
Przedszkole Publiczne nr 1 „Promyczek”	Pracownicy pedagogiczni ogółem:	19	17,58
	w tym:		
	Pełnozatrudnieni	17	17
	Niepełnozatrudnieni	2	0,58
Publiczna Szkoła Muzyczna I stopnia	Pracownicy pedagogiczni ogółem:	18	13,46
	w tym:		
	Pełnozatrudnieni	6	6
	Niepełnozatrudnieni	12	7,46
Razem:	<b>Pracownicy pedagogiczni ogółem:</b>	<b>188</b>	<b>176,28</b>
	<b>w tym:</b>		
	<b>Pełnozatrudnieni</b>	<b>161</b>	<b>161</b>
	<b>Niepełnozatrudnieni</b>	<b>27</b>	<b>15,28</b>

Tabela Nr 17. Zatrudnienie pracowników administracji i obsługi w roku szkolnym 2010/2011.

szkoła/przedszkole	ZATRUDNIENIE PRACOWNICÓW ADMINISTRACJI I PRACOWNICY OBSŁUGI		
	wyszczególnienie	osoby	etaty
Zespół Szkół	Pracownicy administracji i obsługi ogółem:	21	20,50
	w tym administracji	5	5
	w tym obsługi	16	15,50
Szkoła Podstawowa nr 4	Pracownicy administracji i obsługi ogółem:	18	18
	w tym administracji	4	4
	w tym obsługi	14	14
Gimnazjum Publiczne nr 2	Pracownicy administracji i obsługi ogółem:	16	16
	w tym administracji	4	4
	w tym obsługi	12	12
Przedszkole Publiczne nr 1 „Promyczek”	Pracownicy administracji i obsługi ogółem:	17	17
	w tym administracji	3	3
	w tym obsługi	14	14
Publiczna Szkoła Muzyczna I stopnia	Pracownicy administracji i obsługi ogółem:	4	4
	w tym administracji	2	2
	w tym obsługi	2	2
Razem:	Pracownicy administracji i obsługi ogółem:	76	75,50
	w tym administracji	18	18
	w tym obsługi	58	57,50

Analizując poziom wykształcenia zatrudnionych w roku szkolnym 2010/2011 nauczycieli należy stwierdzić, że zatrudnieni nauczyciele posiadają wysoki poziom wykształcenia. W strukturze zatrudnienia wg wykształcenia, najliczniejszą grupę stanowią nauczyciele posiadający wyższe wykształcenie magisterskie z przygotowaniem pedagogicznym. Posiadało je 96,81% zatrudnionych nauczycieli. Pozostali to: licencjat 2,13% ogółu zatrudnionych, studium nauczycielskie 0,53% zatrudnionych i 0,53% z pozostałymi kwalifikacjami. Szczegółowy poziom wykształcenia nauczycieli zatrudnionych w poszczególnych szkołach i przedszkolu obrazuje tabela nr 18.

Tabela Nr 18. Tabela poziomu wykształcenia nauczycieli w roku szkolnym 2010/2011.

Wyszczególnienie	POZIOM WYKSZTAŁCENIA NAUCZYCIELI W ROKU SZKOLNYM 2009/2010 (W OSOBACH)								
	WMPP*		LICENCJAT		SN**		INNE		Razem
	2010	% ogółu	2010	% ogółu	2010	% ogółu	2010	% ogółu	2010
Zespół Szkół	44	98%	0	0%	0	0%	1	2%	45
Szkoła Podstawowa nr 4	60	98,36%	1	1,64%	0	0%	0	0%	61

<b>Gimnazjum Publiczne nr 2</b>	45	100%	0	0%	0	0%	0	0%	<b>45</b>
<b>Przedszkole Publiczne nr 1 „Promycek”</b>	16	84%	2	11%	1	5%	0	0%	<b>19</b>
<b>Publiczna Szkoła Muzyczna I stop.</b>	17	94,44%	1	5,56%	0	0%	0	0%	<b>18</b>
<b>RAZEM</b>	<b>182</b>	<b>96,81%</b>	<b>4</b>	<b>2,13%</b>	<b>1</b>	<b>0,53%</b>	<b>1</b>	<b>0,53%</b>	<b>188</b>

\* - wyższe magisterskie z przygotowaniem pedagogicznym

\*\* - Studium Nauczycielskie

Wśród nauczycieli zatrudnionych w szkołach i przedszkolu w roku szkolnym 2010/2011 największą grupę stanowili nauczyciele ze stopniem nauczyciela dyplomowanego, takim poziomem stopnia awansu zawodowego legitymowało się 102 nauczycieli, co stanowiło 54,26% spośród ogółu zatrudnionych, stopniem nauczyciela mianowanego - 29 nauczycieli tj. 15,43% spośród ogółu zatrudnionych. Stopniem nauczyciela kontraktowego legitymowało się 44 nauczycieli – 23,40% spośród ogółu zatrudnionych, a najmniej liczną grupą byli nauczyciele stażyści - 13 tj. 6,91% spośród ogółu zatrudnionych. System doskonalenia zawodowego wśród nauczycieli pośrednio wspierany był przez obowiązujący system awansów zawodowych. Szczegółowy poziom awansu zawodowego w poszczególnych szkołach i przedszkolu obrazuje tabela nr 19.

W tym miejscu warto zauważyć również, że w roku szkolnym 2010/2011, 21 nauczycieli awansowało i uzyskało kolejny stopień awansu zawodowego, w tym:

- na stopień nauczyciela kontraktowego - 7 nauczycieli,
- na stopień nauczyciela mianowanego - 7 nauczycieli,
- na stopień nauczyciela dyplomowanego - 7 nauczycieli.

**Tabela Nr 19. Tabela poziomu stopni awansu zawodowego nauczycieli w roku szkolnym 2010/2011.**

Wyszczególnienie	POSIADANE STOPNIE AWANSU ZAWODOWEGO NAUCZYCIELI W ROKU SZKOLNYM 2010/2011								
	Stażysta		Kontraktowy		Mianowany		Dyplomowany		Razem
	2010	% ogółu	2010	% ogółu	2010	% ogółu	2010	% ogółu	2010
<b>Zespół Szkół</b>	3	7%	11	24%	9	20%	22	49%	<b>45</b>
<b>Szkoła Podstawowa nr 4</b>	4	6,56%	12	19,67%	5	8,20%	40	65,57%	<b>61</b>
<b>Gimnazjum Publiczne nr 2</b>	0	0%	8	17,78%	9	20%	28	62,22%	<b>45</b>
<b>Przedszkole Publiczne nr 1 „Promycek”</b>	1	5%	5	26%	3	16%	10	53%	<b>19</b>
<b>Publiczna Szkoła Muzyczna I stopnia</b>	5	27,78%	8	44,44%	3	16,67%	2	11,11%	<b>18</b>
<b>RAZEM</b>	<b>13</b>	<b>6,91%</b>	<b>44</b>	<b>23,40%</b>	<b>29</b>	<b>15,43%</b>	<b>102</b>	<b>54,26%</b>	<b>188</b>

Dla zabezpieczenia odpowiedniego poziomu nauczania w roku szkolnym 2010/2011, zgodnie z wymogami prawa i potrzebami poczyniono nakłady w zakresie doskonalenia zawodowego nauczycieli. W 2010 roku na doszkadzanie i doskonalenie zawodowe nauczycieli wydatkowana została kwota 70.098,67 zł, na rok 2011 przewidziano kwotę 82.344,00 zł. Szczegółowe nakłady na doszkadzanie i doskonalenie zawodowe w latach 2010-2011 przedstawia tabela nr 20.

**Tabela Nr 20. Nakłady na doskonalenie zawodowe nauczycieli w latach 2010/2011.**

<b>NAKLADY NA DOSKONALENIE ZAWODOWE NAUCZYCIELI W LATACH 2010-2011</b>		
<b>Wyszczególnienie</b>	<b>2010 rok</b>	<b>plan 2011</b>
	<b>(w zł)</b>	
Zespół Szkół	18.080,00	20.511,00
Szkoła Podstawowa nr 4	22.542,00	27.821,00
Gimnazjum Publiczne nr 2	20.275,75	21.721,00
Przedszkole Publiczne nr 1 „Promyczek”	6.550,92	7.524,00
Publiczna Szkoła Muzyczna I stopnia	2.650,00	4.767,00
<b>RAZEM</b>	<b>70.098,67</b>	<b>82.344,00</b>

W ramach wymienionych środków na doskonalenie zawodowe nauczycieli, dyrektorzy szkół i przedszkola mieli możliwość zawierania z nauczycielami umów o dofinansowaniu kosztów kształcenia pobieranych przez uczelnie wyższe. W roku szkolnym 2010/2011 łącznie dokształcało się 9 nauczycieli. Specjalności (kierunki) na uczelniach wyższych, na których studiowali nauczyciele obrazuje tabela nr 21.

**Tabela Nr 21. Nauczyciele uczący /doskonalący się/ poprzez naukę na uczelniach wyższych.**

<b>NAUCZYCIELE UCZĄCY /DOSKONALĄCY SIĘ/ POPRZEZ NAUKĘ NA UCZELNIACH WYŻSZYCH</b>			
<b>Wyszczególnienie</b>	<b>Kierunek studiów</b>	<b>Forma kształcenia</b>	<b>Liczba nauczycieli</b>
<b>Zespół Szkół</b>	Bibliotekoznawstwo	Studia podyplomowe	1
	Fizjoterapia	Studia niestacjonarne	1
<b>Szkoła Podstawowa nr 4</b>	Arteroterapia	Studia podyplomowe	1
<b>Gimnazjum Publiczne nr 2</b>	Informatyka	Studia podyplomowe	2
<b>Przedszkole Publiczne nr 1 „Promyczek”</b>	Edukacja przedszkolna i wczesnoszkolna z diagnozą pedagogiczną	Studia licencjackie	1
	Pedagogika wczesnoszkolna	Studia magisterskie	1
<b>Publiczna Szkoła Muzyczna I stopnia</b>	AM Instrumentalny wydział - fortepian	Studia zaoczne	1
	AM Instrumentalny wydział - saksofon	Studia zaoczne	1
<b>RAZEM NAUCZYCIELI DOSKONALĄCYCH SIĘ:</b>			<b>9</b>

W ramach środków na pomoc zdrowotną dla nauczycieli, dyrektorzy szkół i przedszkola mieli możliwość udzielania pomocy zdrowotnej dla nauczycieli. W roku szkolnym 2010/2011 pomocą zdrowotną objęto 26 osób, w tym 17 nauczycieli i 9 byłych nauczycieli

emerytów i rencistów, na łączną kwotę 7.478,50 zł. Szczegółowy przydział pomocy zdrowotnej wg poszczególnych szkół i przedszkoli obrazuje tabela nr 22.

**Tabela nr 22. Pomoc zdrowotna dla nauczycieli.**

<b>POMOC ZDROWOTNA W ROKU SZKOLNYM 2010-2011</b>			
Wyszczególnienie	Ilość nauczycieli objętych pomocą zdrowotną	w tym emerytów i rencistów	Wysokość świadczeń ogółem
Zespół Szkół	4	1	1400,00
Szkoła Podstawowa nr 4	14	4	3800,00
Gimnazjum Publiczne nr 2	7	4	1956,50
Przedszkole Publiczne nr 1 „Promyczek”	0	0	0
Publiczna Szkoła Muzyczna I stopnia	1	0	322,00
<b>RAZEM:</b>	<b>26</b>	<b>9</b>	<b>7478,50</b>



## V. Poziom nauczania – wyniki sprawdzianu i egzaminu

Badanie postępów edukacyjnych i osiągnięć uczniów może przybierać różne formy. Najczęściej są to sprawdziany wewnętrzne i zewnętrzne oraz konkursy przedmiotowe.

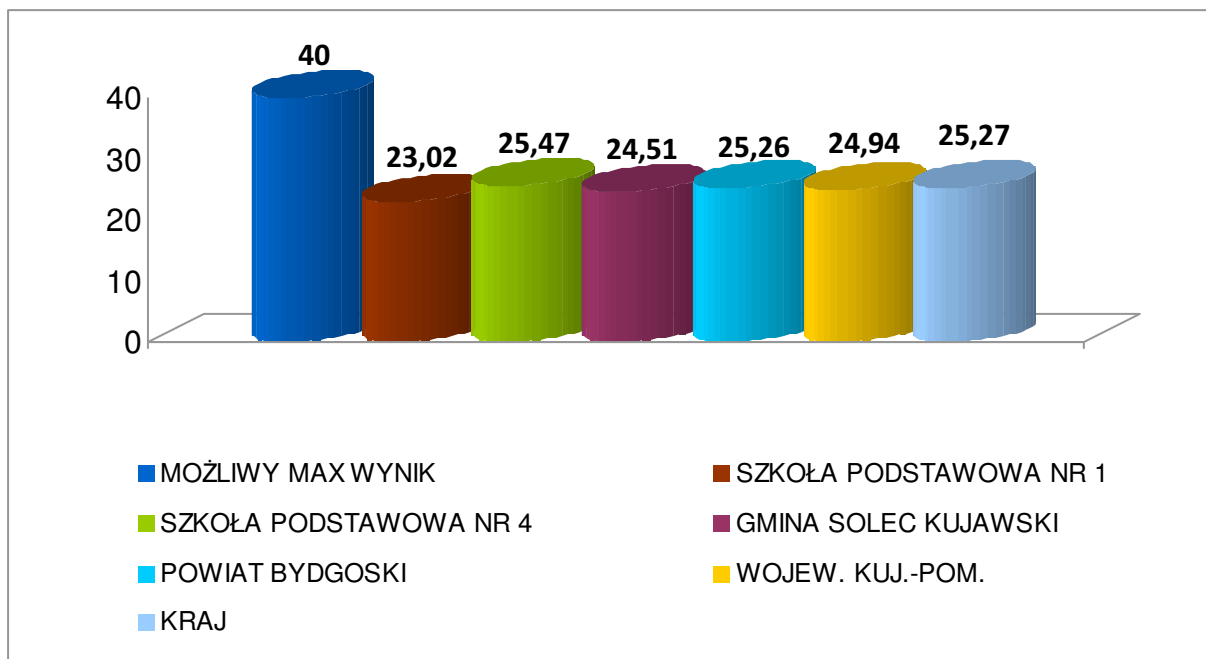
Egzaminy zewnętrzne tj. sprawdzian w klasie szóstej szkoły podstawowej oraz egzamin w klasie trzeciej gimnazjum przeprowadzane są w Polsce od 2002 roku. Stanowią istotny element oceny jakości pracy szkoły. Zauważyć jednak należy, że na wyniki ze sprawdzianu czy egzaminu mają istotny wpływ czynniki indywidualne (uzdolnienia, frekwencja, dodatkowe zajęcia) oraz środowiskowe (sytuacja rodzinna i materialna, wykształcenie rodziców, dostęp do wiedzy). Dlatego wyniki muszą być analizowane z uwzględnieniem wskazanych wyżej czynników.

W ubiegłym roku szkolnym uczniowie trzecich klas Szkoły Podstawowej nr 1 brali udział w ogólnopolskim sprawdzianie kompetencji trzecioklasisty – Operon.

Sprawdzian w szóstej klasie szkoły podstawowej przeprowadzono 5 kwietnia 2011 roku. W gminie Solec Kujawski przystąpiło do niego 149 uczniów, z tego w Szkole Podstawowej nr 1 - 56 uczniów i 93 uczniów w Szkole Podstawowej nr 4. Standardowe zestawy egzaminacyjne na terenie miasta i gminy pisało 144 uczniów, dla uczniów niesłyszących i słabosłyszących – 1 uczeń oraz 4 uczniów upośledzonych w stopniu lekkim. Wyniki sprawdzianu w klasie szóstej szkoły podstawowej przeprowadzonego w kwietniu 2011 roku wg zestawów egzaminacyjnych obrazuje zestawienie nr 1.

Średnie wyniki Szkoły Podstawowej nr 1 i Szkoły Podstawowej nr 4 ze sprawdzianu w klasie szóstej szkoły podstawowej, w porównaniu do średnich wyników na terenie powiatu, województwa kujawsko - pomorskiego i kraju w 2011 roku obrazuje wykres nr 1 i tabela nr 23.

**Wykres Nr 1. Średnie wyniki ze sprawdzianu umiejętności w klasach VI szkół podstawowych w roku szkolnym 2010/2011.**



**Tabela Nr 23. Wyniki sprawdzianu na zakończenie nauki w szkole podstawowej w 2011 roku.**

<b>WYNIKI SPRAWDZIANU W SZKOLE PODSTAWOWEJ</b>						
WYNIKI W PUNKTACH						
MOŻLIWY MAX WYNIK	SZKOŁA PODSTAWOWA NR 1	SZKOŁA PODSTAWOWA NR 4	GINA SOLEC KUJAWSKI	POWIAT BYDGOSKI	WOJEW. KUJ.-POM.	KRAJ
<b>40,00</b>	<b>23,02</b>	<b>25,47</b>	<b>24,51</b>	<b>25,26</b>	<b>24,94</b>	<b>25,27</b>

Z zestawień wyników sprawdzianu wynika, że średnie wyniki uczniów z terenu gminy Solec Kujawski są niższe od średnich na terenie powiatu, województwa i kraju. Niemniej jednak uczniowie Szkoły Podstawowej nr 4 uzyskali bardzo dobry wynik, wyższy niż średnie wyniki na terenie powiatu, województwa i kraju.

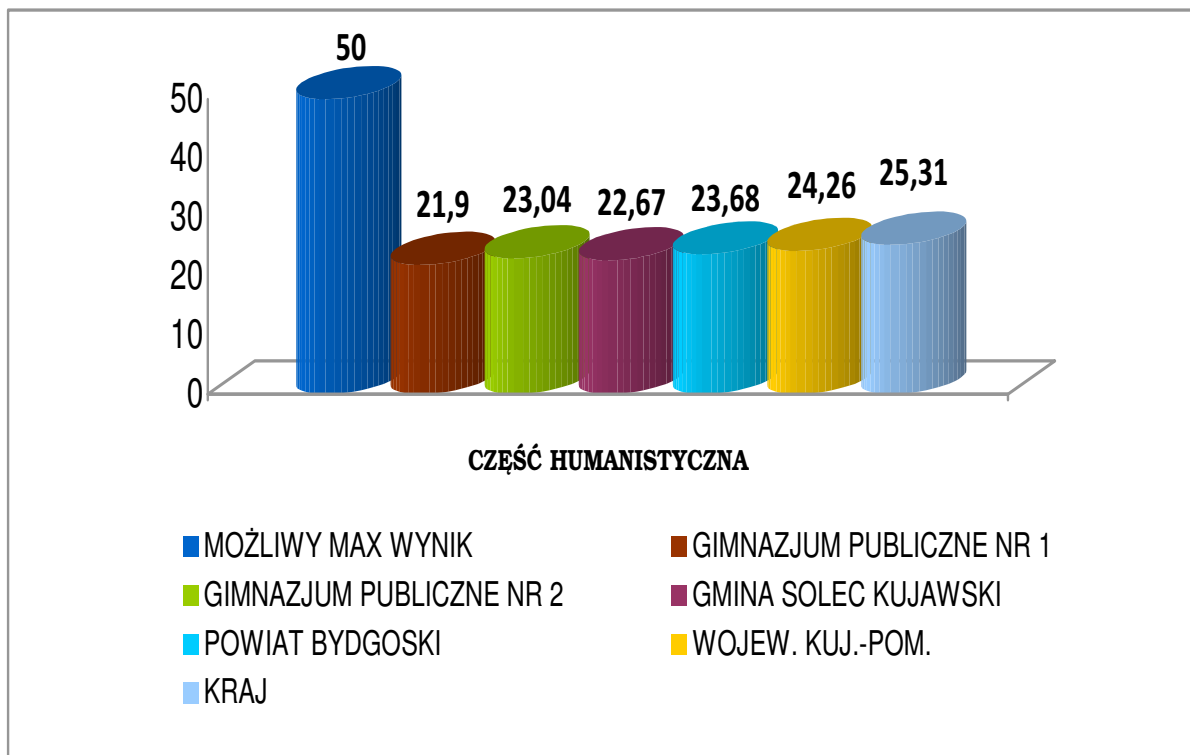
Egzamin humanistyczny, matematyczno – przyrodniczy oraz językowy w trzeciej klasie gimnazjum przeprowadzono 12, 13 i 14 kwietnia 2011r. W gminie Solec Kujawski przystąpiło do niego 190 uczniów, z tego w Gimnazjum Publicznym nr 1 - 61 uczniów i 129 uczniów w Gimnazjum Publicznym nr 2.

Standardowe arkusze egzaminacyjne w części humanistycznej i części matematyczno – przyrodniczej pisało na terenie miasta i gminy 184 uczniów, dla uczniów niesłyszących i słabosłyszących – 1 uczeń oraz 5 uczniów upośledzonych w stopniu lekkim. Wyniki egzaminu w klasie trzeciej gimnazjum przeprowadzonego w kwietniu 2011 roku wg zestawów egzaminacyjnych obrazuje zestawienie nr 2.

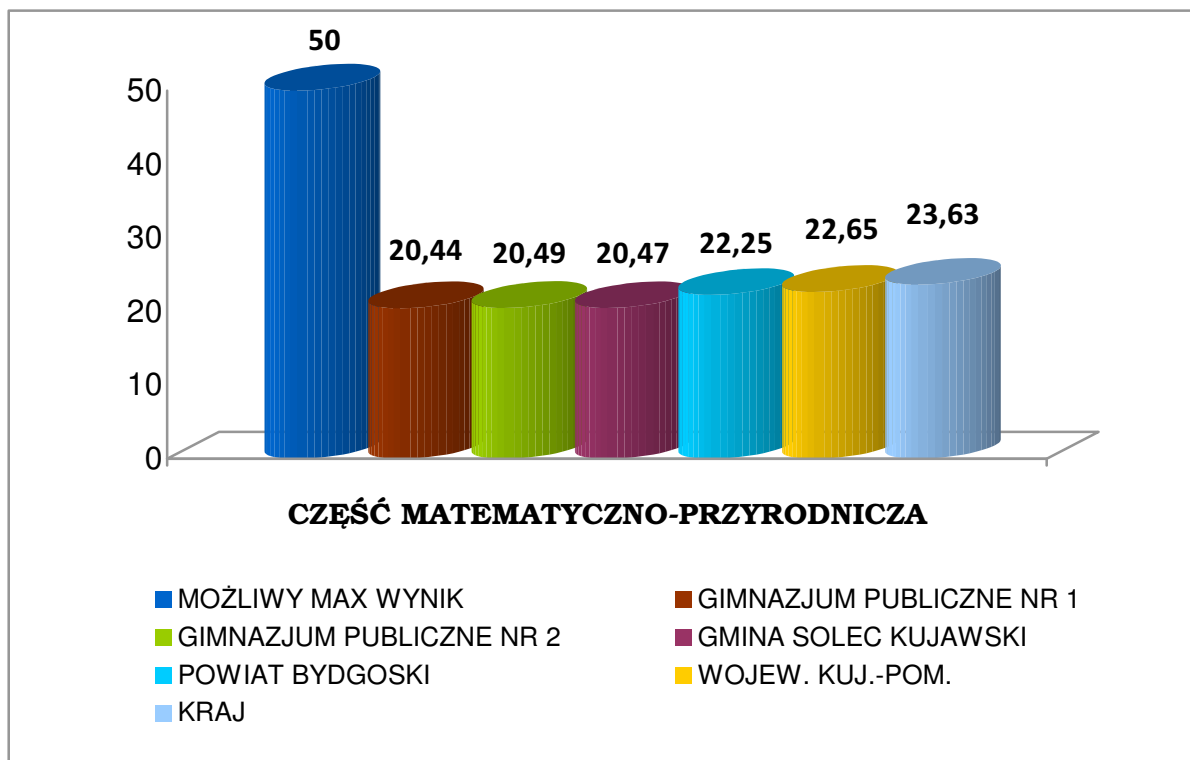
W tym roku trzeci raz uczniowie gimnazjum przystąpili do egzaminu z języka obcego nowożytnego (angielskiego lub niemieckiego). Standardowe arkusze egzaminacyjne z języka angielskiego pisało na terenie miasta i gminy 161 uczniów, a języka niemieckiego 23. Ponadto do egzaminu z języka angielskiego przystąpił – 1 uczeń do egzaminu dla uczniów niesłyszących i słabo słyszających i 3 uczniów upośledzonych w stopniu lekkim. Do egzaminu z języka niemieckiego przystąpiło 2 uczniów upośledzonych w stopniu lekkim. Wyniki egzaminu w klasie trzeciej gimnazjum przeprowadzonego w kwietniu 2011 roku wg zestawów egzaminacyjnych obrazuje zestawienie nr 3.

Średnie wyniki Gimnazjum Publicznego Nr 1 i 2 z egzaminu gimnazjalnego w części humanistycznej, matematyczno-przyrodniczej, języka angielskiego i języka niemieckiego, w porównaniu do średniej wyników na terenie powiatu, województwa kujawsko - pomorskiego i kraju w 2011 roku obrazują wykresy od nr 2 do 5 i tabela nr 24.

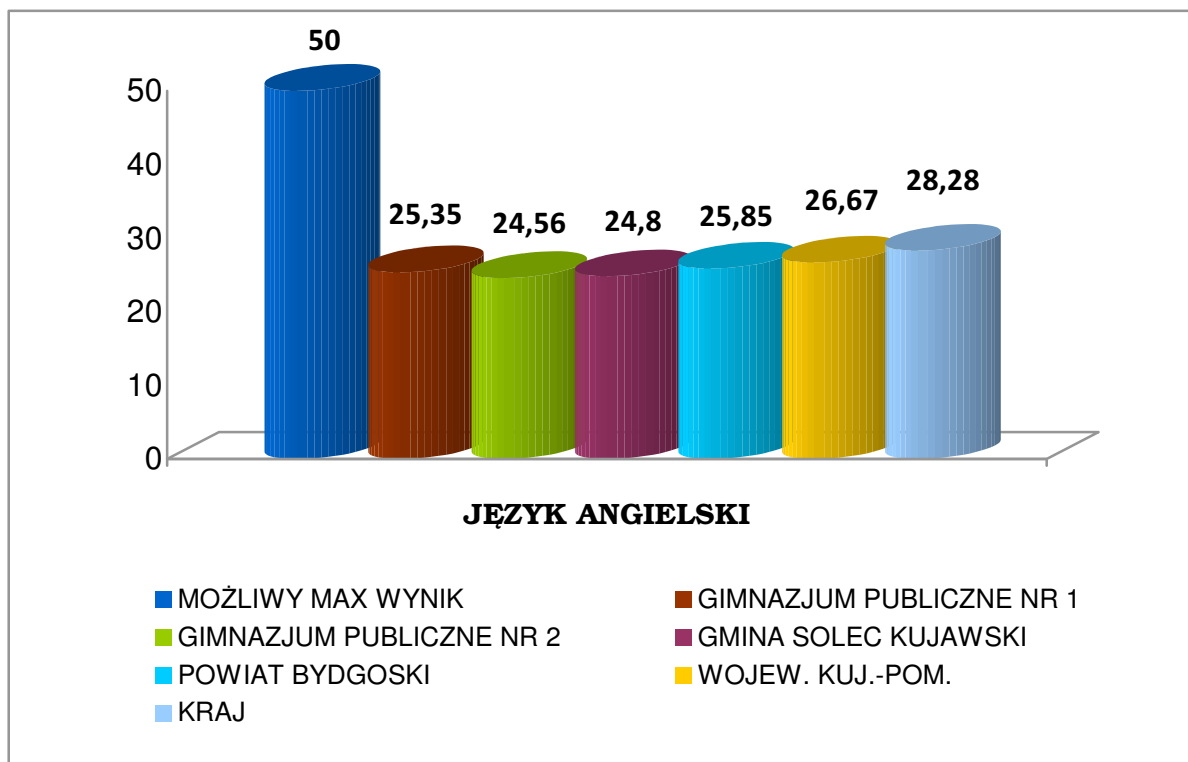
Wykres Nr 2. Średnie wyniki z egzaminu gimnazjalnego – część humanistyczna w roku szkolnym 2010/2011.



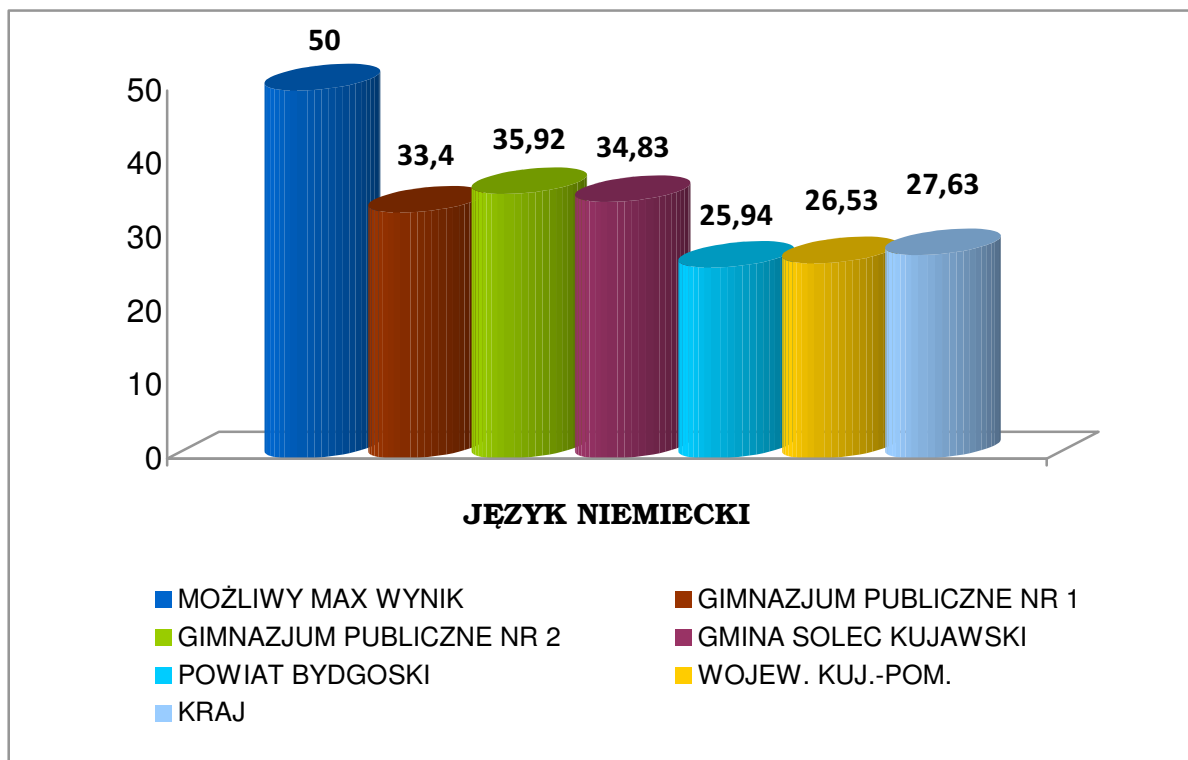
Wykres Nr 3. Średnie wyniki z egzaminu gimnazjalnego – część matematyczno-przyrodnicza w roku szkolnym 2010/2011.



Wykres Nr 4. Średnie wyniki z egzaminu gimnazjalnego – język angielski w roku szkolnym 2010/2011.



Wykres Nr 5. Średnie wyniki z egzaminu gimnazjalnego – język niemiecki w roku szkolnym 2010/2011.



**Tabela Nr 24. Wyniki egzaminu gimnazjalnego w 2011 roku.**

<b>WYNIKI EGZAMINU GIMNAZJALNEGO</b>							
CZĘŚĆ	WYNIKI W PUNKTACH						
	MOŻLIWY MAX WYNIK	GIMNAZJUM PUBLICZNE NR 1	GIMNAZJUM PUBLICZNE NR 2	GMINA SOLEC KUJAWSKI	POWIAT BYDGOSKI	WOJEW. KUJ.-POM.	KRAJ
część humanistyczna	<b>50,00</b>	<b>21,90</b>	<b>23,04</b>	<b>22,67</b>	<b>23,68</b>	<b>24,26</b>	<b>25,31</b>
część matematyczno –przyrodnicza	<b>50,00</b>	<b>20,44</b>	<b>20,49</b>	<b>20,47</b>	<b>22,25</b>	<b>22,65</b>	<b>23,63</b>
język angielski	<b>50,00</b>	<b>25,35</b>	<b>24,56</b>	<b>24,80</b>	<b>25,85</b>	<b>26,67</b>	<b>28,28</b>
język niemiecki	<b>50,00</b>	<b>33,40</b>	<b>35,92</b>	<b>34,83</b>	<b>25,94</b>	<b>26,53</b>	<b>27,63</b>

Z zestawień wyników egzaminu gimnazjalnego z części humanistycznej, matematyczno-przyrodniczej oraz języka angielskiego wynika, że średnie wyniki uczniów z terenu gminy Solec Kujawski są nadal niższe od średnich na terenie powiatu, województwa i kraju. Niemniej jednak uczniowie Gimnazjum Publicznego nr 1 i 2 z części egzaminu dotyczącego języka niemieckiego uzyskali bardzo dobry wynik, wyższy niż średnie wyniki na terenie powiatu, województwa i kraju.

W ubiegłym roku szkolnym celem poprawy wyników sprawdzianu i egzaminów szkoły podejmowały działania polegające na:

- diagnozie wyników sprawdzianu w szkole podstawowej i egzaminów gimnazjalnych,
- organizowaniu szeregu zajęć dodatkowych pogłębiających i utrwalających wiedzę z poszczególnych przedmiotów oraz zajęć wyrównawczych dla uczniów z trudnościami dydaktycznymi,
- dalszym wdrażaniu programu naprawczego szkoły opracowanego w oparciu o wyniki sprawdzianu i egzaminu gimnazjalnego,
- systematycznej realizacji zajęć pozalekcyjnych przygotowujących do sprawdzianu klas VI i egzaminów gimnazjalnych,
- przystąpieniu do sprawdzianu OPERON oraz realizacji programu „Podnoszenie osiągnięć edukacyjnych uczniów szkół podstawowych województwa kujawsko-pomorskiego” w ramach Programu Operacyjnego Kapitał Ludzki 9.1.2 koordynowanego przez Kujawsko-Pomorskie Centrum Edukacji Nauczycieli w Bydgoszczy.

Zestawienie nr 1

Zestawienie nr 2

Zestawienie nr 3











## VI. Promocja i sukcesy uczniów

W roku szkolnym 2010/2011 świadectwo z wyróżnieniem otrzymało 265 uczniów, co stanowi 16,22 % ogółu uczniów kształcących się w szkołach podstawowych, gimnazjach oraz szkole muzycznej. Do egzaminów poprawkowych przystąpiło 2,36% uczniów, a 1,42% zostało niepromowanych. Szczegółowy wykaz ilości uczniów, którzy otrzymali świadectwo z wyróżnieniem wg poszczególnych typów szkół obrazuje tabela nr 25. W tabeli nr 26 zobrazowano frekwencję uczniów w szkołach podstawowych i gimnazjach oraz liczbę uczniów z nieodpowiednią lub naganną roczną kwalifikacyjną oceną zachowania.

Tabela Nr 25. Promocja uczniów.

PROMOCJA UCZNIÓW							
	Ogólna liczba uczniów	Świadectwo z wyróżnieniem		Egzaminy poprawkowe		Niepromowani	
		Liczba uczniów	Procent uczniów	Liczba uczniów	Procent uczniów	Liczba uczniów	Procent uczniów
Szkoła Podstawowa nr 1	317	34	10,72%	3	0,94%	1	0,31%
Szkoła Podstawowa nr 4	687	93	13,54%	4	0,58%	6	0,87%
Gimnazjum Publiczne nr 1	197	24	12,18%	15	7,61%	12	6,09%
Gimnazjum Publiczne nr 2	347	78	22,48%	18	5,19%	5	1,15%
Publiczna Szkoła Muzyczna I st.	86	36	41,86%	-	-	-	-
<b>RAZEM</b>	<b>1634</b>	<b>265</b>	<b>16,22%</b>	<b>40</b>	<b>2,36%</b>	<b>24</b>	<b>1,42%</b>

Tabela Nr 26. Frekwencja i ocena zachowania uczniów.

FREKWENCJA W SZKOŁACH I ROCZNE OCENY KWALIFIKACYJNE ZACHOWANIA			
	Frekwencja (w procentach)	Nieodpowiednia lub naganna roczna kwalifikacyjna ocena zachowania	
		Liczba uczniów	Procent uczniów
Szkoła Podstawowa nr 1	90%	4	1,26%
Szkoła Podstawowa nr 4	90,60%	12	1,75%
Gimnazjum Publiczne nr 1	85%	17	8,62%
Gimnazjum Publiczne nr 2	98%	44	12,68%
<b>RAZEM</b>		<b>77</b>	<b>4,97%</b>

Uczniowie szkół podstawowych i gimnazjów w roku szkolnym 2010/2011 chętnie uczestniczyli i osiągnęli sukcesy w różnych dziedzinach życia szkolnego. Najliczniejsza grupa uczniów brała udział w konkursach przedmiotowych i sportowych, co przedstawia tabela nr 27. Natomiast ważniejsze osiągnięcia uczniów w różnych konkursach i przeglądach uznane przez szkoły za najlepsze w poprzednim roku szkolnym obrazuje tabela nr 28.

**Tabela Nr 27. Udział uczniów w konkursach o zasięgu ponadgminnym i olimpiadach przedmiotowych.**

<b>UDZIAŁ UCZNIÓW W KONKURSACH O ZASIĘGU PONADGMINNYM I OLIMPIADACH PRZEDMIOTOWYCH</b>								
	Muzyczne i taneczne	Artystyczne	Przedmiotowe	Sportowe	Muzyczne i taneczne	Artystyczne	Przedmiotowe	Sportowe
	Liczba uczestników konkursu				Procent wszystkich uczniów			
Szkoła Podstawowa nr 1	2	2	3	3	0,63%	0,63%	0,94%	0,94%
Szkoła Podstawowa nr 4	9	35	250	45	1,31%	5,09%	36,39%	6,55%
Gimnazjum Publiczne nr 1	1	2	3	3	0,50%	1,00%	1,50%	1,50%
Gimnazjum Publiczne nr 2	15	31	150	120	4,32%	8,93%	43,23%	34,58%
<b>RAZEM</b>	<b>27</b>	<b>70</b>	<b>406</b>	<b>171</b>	<b>1,68%</b>	<b>4,36%</b>	<b>25,26%</b>	<b>10,64%</b>

**Tabela Nr 28. Ważniejsze osiągnięcia uczniów w konkursach i przeglądach.**

<b>WAŻNIEJSZE OSIĄGNIĘCIA UCZNIÓW W KONKURSACH I PRZEGLĄDACH</b>			
Wyszczególnienie	NAZWA KONKURSU	ORGANIZATOR I ZASIĘG	OSIĄGNIĘCIA
<b>Zespół Szkół w Solcu Kujawskim</b>	„Dziecko i jego prawa”	Konkurs wojewódzki	I miejsce
	„Podaj serce na gwiazdkę”	Konkurs powiatowy – Stowarzyszenie Sue Ryder	I miejsce
	„Strażacki trud”	Konkurs powiatowy	I miejsce
<b>Szkoła Podstawowa nr 4</b>	Wojewódzki Konkurs Przyrodniczy	KO w Bydgoszczy, zasięg wojewódzki	Laureat (2 uczniów)
	Ogólnopolski Konkurs Nauk Przyrodniczych „Świetlik”	Uniwersytet Jagielloński w Krakowie, zasięg ogólnopolski	Nagroda (1 uczeń) Wyróżnienie (2 uczniów)
	Wojewódzki Konkurs Matematyczny	KO w Bydgoszczy, zasięg wojewódzki	Laureat (4 uczniów)
	Liga zadaniowa z matematyki	Wydział Matematyki i Informatyki UMK, KO w Bydgoszczy, zasięg rejonowy	III miejsce (6 uczniów)
	Międzynarodowy Konkurs „Kangur Matematyczny 2011”	Wydział Matematyki i Informatyki UMK, zasięg międzynarodowy	<ul style="list-style-type: none"> <li>• w kat. KANGUREK bardzo dobry wynik (3 uczniów)</li> <li>wyróżnienia (4 uczniów)</li> <li>• w kat. MALUCH wyróżnienia (2 uczniów)</li> <li>• w kat. BENIAMIN wyróżnienia (2 uczniów)</li> </ul>
	Powiatowy konkurs „Mistrz arytmetyki”	Zespół Szkół w Ostrołęce, zasięg powiatowy	I miejsce klasa V (1 uczeń)
	Ogólnopolski konkurs z języka angielskiego „ALBUS”	Wrocław, zasięg ogólnopolski	Laureat 4 miejsce (1 uczeń) Wyróżnienie (2 uczniów)
	Konkurs „Bezpieczeństwo w ruchu drogowym” klasy IV – VI	Starostwo Powiatowe w Bydgoszczy, zasięg powiatowy	V miejsce (3 uczniów)
	Konkurs „OC wokół nas”	Państwowa Straż Pożarna	Laureat na poziomie powiatu (2 uczniów)
Konkurs plastyczny „Obrona	Państwowa Straż Pożarna	Wyróżnienie na poziomie	

	cywilna" plakat		powiatu (1 uczeń)
	Konkurs plastyczny „Zapobiegajmy pożarom”	Państwowa Straż Pożarna	wyróżnienie na poziomie gminy (2 uczniów)
<b>Gimnazjum Publiczne nr 2</b>	Wojewódzki Konkurs Przedmiotowy z Języka Angielskiego	KO w Bydgoszczy, zasięg wojewódzki	Finalista (1 uczeń)
	„Współczesne miasto – wrogie czy przyjazne nastolatki?”	Viktor Gimnazjalista, zasięg ogólnopolski	Wyróżnienie (1 uczeń)
	IV Zawody Pierwszej Pomocy PCK	Kujawsko-Pomorski Zarząd Okręgowy PCK i XV LO w Bydgoszczy	I miejsce w powiecie II miejsce w rejonie
	„Oni tworzyli naszą historię”	Prezes Fundacji Generał Elżbiety Zawackiej, zasięg wojewódzki	Wyróżnienie (1 uczeń)
	Konkurs Informatyczny „BÓBR”	Wydział Matematyki i Informatyki UMK, firma Vulcan	Wyróżnienie
	Liga zadaniowa z matematyki	Wydział Matematyki i Informatyki UMK, KO w Bydgoszczy, zasięg rejonowy	I miejsce (1 uczeń) II miejsce (2 uczniów) Wyróżnienie (2 uczniów)
	Fujja Jądrowa	Krajowy Punkt Kontaktowy EURATOM-IFPiLM Warszawa, zasięg rejonowy	Udział
	Diecezjalny Konkurs Biblijny	Zespół Szkół nr 16 w Bydgoszczy, zasięg diecezjalny	I miejsce
	Ogólnopolski Turniej Wiedzy Pożarniczej	Związek OSP RP Zarząd Okręgu Powiatowego w Bydgoszczy	III miejsce
<b>Publiczna Szkoła Muzyczna I stopnia</b>	XVII Mławski Konkurs Akordeonowy, Mława 17-19.02.2011	PSM I i II stopnia im. Krzanowskiego zasięg ogólnopolski	III nagroda
	XVI Kaszubskie Spotkania Akordeonowe, Kościerzyna 23.03.2011	PSM I stopnia w Kościerzynie zasięg ogólnopolski	II nagroda
	XII Grudziądzki Konkurs Akordeonowy, Grudziądz 8-9.04.2011	PSM I i II stopnia im. Moniuszki zasięg ogólnopolski	I nagroda II nagroda
<b>Przedszkole Publiczne nr 1 „Promycek”</b>	Odzyskujemy plastikowe nakrętki	Burmistrz MiG Solec Kujawski, TPP Thermophetics Polska sp.z.oo	Trzecie miejsce na szczeblu gminnym
	Konkurs plastyczny - Zapobiegamy pożarom	Powiatowy oddział Państwowej Straży Pożarnej	Dzieci 6 latki, wyróżnienie
	Konkurs ekologiczny Kubusiowi przyjaciele natury	Firma Tymbark	Certyfikat Kubusiowi Przyjaciele Natury
	Projekt ekologiczny Leśna Skrzynia Skarbów	Nadleśnictwo Żołędowo, Przedszkole Niepubliczne Tęcza Żołędowo	Wyróżnienie
	Festiwal Piosenki Patriotycznej	Szkoła Podstawowa Nr 4, Przedszkole Publiczne Nr 1 Promycek	Wyróżnienie
	Bal księżniczek	Dysney	Dyplom za udział

Uczniowie szkół podstawowych i gimnazjów jak pokazuje powyższa informacja poprzez udział w konkursach i przeglądach rozwijali swoje zainteresowania w wielu dziedzinach, śmiało podejmując rywalizację na różnego rodzaju i różnej rangi konkursach. Ważnym elementem w pracy dydaktyczno-wychowawczej szkół był sport dzieci i młodzieży. Ważniejsze osiągnięcia uczniów szkół podstawowych i gimnazjów w sporcie obrazuje tabela nr 29.

**Tabela nr 29. Ważniejsze osiągnięcia uczniów w sporcie.**

<b>WAŻNIEJSZE OSIĄGNIĘCIA UCZNIÓW I SZKÓŁ/PRZEDSZKOŁA W SPORCIE</b>			
<b>Wyszczególnienie</b>	<b>NAZWA ZAWODÓW</b>	<b>ORGANIZATOR I ZASIĘG</b>	<b>OSIĄGNIĘCIA</b>
<b>Zespół Szkół w Solcu Kujawskim</b>	Konkurs eisstoczek	Konkurs międzynarodowy	V miejsce
	Konkurs w badmintonie	Konkurs ogólnopolski	VII miejsce
	Konkurs w badmintonie	Konkurs ogólnopolski	V miejsce
	„Piłka nożna”	Konkurs powiatowy	III miejsce

<b>Szkoła Podstawowa nr 4</b>	Mistrzostwa Miasta Solca Kujawskiego w mini piłce nożnej	MKS ROSZAK, zasięg powiatowy	V miejsce
	Pływanie klas IV-VI	Komenda ZHP Bydgoszcz	8 uczniów w finale woj.
<b>Gimnazjum Publiczne nr 2</b>	Mistrzostwa Gimnazjów Powiatu Bydgoskiego chłopców w Piłce Siatkowej	UKS Łochowo	IV miejsce
	Mistrzostwa Powiatu Bydgoskiego w pływaniu stylem dowolnym sztafeta 4x50 chłopców szkół gimnazjalnych	Starosta Powiatu Bydgoskiego, zasięg powiatowy	I miejsce
	Drużynowe Mistrzostwa Powiatu Bydgoskiego w szachach szkół gimnazjalnych dziewcząt i chłopców	Starosta Powiatu Bydgoskiego, zasięg powiatowy	I miejsce
	Mistrzostwa Powiatu Bydgoskiego w biegach przełajowych sztafetowych szkół gimnazjalnych dziewcząt	Starosta Powiatu Bydgoskiego, zasięg powiatowy	II miejsce
	Mistrzostwa Powiatu Bydgoskiego w piłce nożnej szkół gimnazjalnych chłopców	Starosta Powiatu Bydgoskiego, zasięg powiatowy	I miejsce
	Drużynowe Mistrzostwa Powiatu Bydgoskiego w koszykówce chłopców szkół gimnazjalnych	Starosta Powiatu Bydgoskiego, zasięg powiatowy	I miejsce
	Finał wojewódzki Gimnazjady w Piłce Nożnej chłopców	Kujawsko-Pomorski Szkolny Związek Sportowy, zasięg wojewódzki	VII miejsce
Finał wojewódzki Gimnazjady w Koszykówce chłopców	Kujawsko-Pomorski Szkolny Związek Sportowy, zasięg wojewódzki	VIII miejsce	
<b>Przedszkole Publiczne nr 1 „Promyczek”</b>	Bieg uliczny o Puchar Burmistrza	Burmistrz MiG Solec Kujawski	Udział

## **VII. Formy pomocy wychowawczej, działalności profilaktycznej oraz bezpieczeństwa w szkołach**

W zakresie pracy wychowawczej, działalności profilaktycznej oraz bezpieczeństwa w szkole, zgodnie z potrzebami i wymogami prawa w roku szkolnym 2010/2011 we wszystkich szkołach realizowano zadania wynikające z przyjętych programów wychowawczych i programów profilaktyki.

Poza tym szkoły podstawowe i gimnazja podejmowały również szereg innych działań polegających m. in. na:

- ✓ ścisłej współpracy z kuratorami sądowymi uczniów sprawiających problemy dydaktyczno-wychowawcze oraz pochodzących z rodzin dysfunkcyjnych celem kontrolowania środowiska na wielu płaszczyznach,
- ✓ systematycznym kontakcie z Miejsko-Gminnym Ośrodkiem Pomocy Społecznej celem monitorowania środowiska rodzinnego uczniów i udzielenia pomocy materialnej oraz wsparcia specjalistycznego,
- ✓ systematycznej współpracy z policją: niebieski tydzień, spotkania dzielnicowe w zespołach klasowych, zaproszenia na pogadanki, spotkania z uczniami, interwencje w trudnych sytuacjach, szkolenie dla rodziców,
- ✓ systematycznym monitorowaniu zachowań uczniów w szkole oraz reakcji nauczycieli na niewłaściwe zachowania młodzieży,
- ✓ organizowaniu zajęć rewalidacji indywidualnej, socjoterapeutycznej, logopedycznej i dyslektycznej dla uczniów wymagających pomocy oraz wykazujących zaburzenia zachowania lub problemy emocjonalne czy wychowawcze,
- ✓ prowadzeniu zajęć profilaktycznych i wyrównawczych pozalekcyjnych dla uczniów mających problemy dydaktyczne,
- ✓ włączeniu uczniów w działania na rzecz poprawy bezpieczeństwa,
- ✓ systematyczne wysyłanie uczniów sprawiających problemy wychowawcze na badania psychologiczno – pedagogiczne,
- ✓ pracy z programem wdrażającym podstawowe zasady moralne i etyczne,
- ✓ organizowaniu imprez i uroczystości szkolnych i środowiskowych,
- ✓ wydawanie bezpłatnych obiadów i śniadań,
- ✓ organizacji i uczestnictwie w licznych akcjach oraz programach wychowawczych i profilaktycznych.

## VIII. Stan realizacji zadań oświatowych gminy na rzecz uczniów i szkół

W roku szkolnym 2010/2011 realizowano szereg zadań wynikających z ustawowych obowiązków gminy na rzecz uczniów i szkół. Najważniejszym zrealizowanym zadaniem było zabezpieczenie na odpowiednim poziomie przedszkolom i szkołom prowadzonym przez gminę środków finansowych na prowadzenie działalności, w tym na wynagrodzenia pracowników i eksploatację budynków komunalnych, a także środków finansowych w formie dotacji dla niepublicznych przedszkoli.

Realizując obowiązki określone w ustawie o systemie oświaty dowożono lub refundowano rodzicom wydatki związane z dowożeniem uczniów. Refundacją wydatków dowozu objętych było trzech uczniów niepełnosprawnych uczęszczających do szkoły w Bydgoszczy. Dowozem do szkół podstawowych i gimnazjalnych od 1 września 2010 roku do 12 maja 2011 roku objętych było 210 uczniów. Natomiast w związku z otwarciem nowej szkoły od 12 maja 2011 dowozem objętych było 168 uczniów. Świadczenie dowozu w ramach zawartej umowy prowadzone było przez Przedsiębiorstwo Komunikacji Samochodowej Sp. z o.o. w Bydgoszczy. Dzienna łączna trasa dowozu od 1 września 2010 roku do końca kwietnia roku 2011 wynosiła 202 km. W związku z otwarciem szkoły na osiedlu Toruńskim dzienna liczba kilometrów zmniejszyła się i wyniosła 152 km. Najliczniejszą grupę wśród uczniów dowożonych do szkół stanowili uczniowie z terenu miasta. Tabela Nr 30A i 30B przedstawia stan realizacji dowozu uczniów do szkół wg szkół i miejscowości w roku szkolnym 2010/2011.

Tabela Nr 30A. Dowożenie uczniów do szkół w roku szkolnym 2010/2011.

LICZBA UCZNIÓW DOWOŻONYCH DO SZKÓŁ				
DZIECI WYMAGAJĄCE DOWOZU DO SZKOŁY Z:	Zespół Szkół w Solcu Kujawskim	Szkoła Podstawowa nr 4	Gimnazjum Publiczne nr 2	Uczniowie ogółem
Makowiska	4	3	3	10
Otorowo	7	16	7	30
Wypaleniska	0	0	0	0
Rudy	4	8	3	15
Przyłubie	8	3	3	14
Chrośna	1	17	9	27
Miasto	61	46	7	114
<b>RAZEM</b>	<b>85</b>	<b>93</b>	<b>32</b>	<b>210</b>

Tabela Nr 30B. Dowożenie uczniów do szkół w roku szkolnym 2010/2011 – od 12 maja 2011.

LICZBA UCZNIÓW DOWOŻONYCH DO SZKÓŁ				
DZIECI WYMAGAJĄCE DOWOZU DO SZKOŁY Z:	Zespół Szkół w Solcu Kujawskim	Szkoła Podstawowa nr 4	Gimnazjum Publiczne nr 2	Uczniowie ogółem
Makowiska	5	3	1	9
Otorowo	7	16	5	28
Wypaleniska	0	0	0	0
Rudy	3	8	2	13
Przyłubie	8	3	3	14
Chrośna	1	17	9	27
Miasto	24	46	7	77
<b>RAZEM</b>	<b>48</b>	<b>93</b>	<b>27</b>	<b>168</b>



Zgodnie z dyspozycją zawartą w ustawie o systemie oświaty wspomagano uczniów w formie stypendiów szkolnych i zasiłków szkolnych. Z tej formy wsparcia korzystali uczniowie szkół podstawowych, gimnazjów, ale także szkół ponadgimnazjalnych, którzy zamieszkują na terenie gminy. Na powyższe zadanie otrzymano dofinansowanie z Narodowego Programu Stypendialnego w kwocie 102.209 zł (od września do grudnia 2010 roku – 40.847 zł, od stycznia do czerwca 2011 roku – 61.362 zł). W ubiegłym roku szkolnym ze stypendiów socjalnych korzystało 183 uczniów. Stypendia zostały przyznane na okres 10-ciu m-cy na łączną kwotę 149.190 zł. W ubiegłym roku szkolnym nie przyznano żadnego zasiłku szkolnego. Tabela nr 31 pokazuje liczbę przyznanych stypendiów szkolnych w roku szkolnym 2010/2011 z wyszczególnieniem typów szkół, w których uczniowie pobierali naukę.

**Tabela Nr 31. Stypendia szkolne w roku szkolnym 2010/2011.**

<b>STYPENDIUM SOCJALNE</b>			
Wyszczególnienie	Uczniowie uczący się na terenie MiG Solec Kujawski	Uczniowie uczący się na terenie Bydgoszczy	RAZEM
Szkoły podstawowe	108	1	109
Szkoły gimnazjalne	39	4	43
Szkoły ponadgimnazjalne	19	12	31
<b>RAZEM</b>	<b>166</b>	<b>17</b>	<b>183</b>

Innym zadaniem o charakterze pomocy materialnej było wsparcie w zakresie zakupu podręczników w ramach Rządowego programu pomocy uczniom w 2010 r. "Wyprawka szkolna" w 2010 roku. Z tej formy pomocy skorzystało 78 uczniów, z tego dla uczniów klas I szkoły podstawowej – 19 uczniów, klas II szkoły podstawowej – 23 uczniów, klas III szkoły podstawowej – 17 uczniów oraz 19 uczniów klasy II gimnazjum.

Na realizację zadania pozyskano środki finansowe z budżetu Wojewody Kujawsko-Pomorskiego w wysokości 15.700,97 zł. Szczegółowy wykaz szkół i liczby uczniów objętych wyprawką szkolną obrazuje tabela nr 32.

**Tabela Nr 32. Dofinansowanie zakupu podręczników.**

<b>DOFINANSOWANIE ZAKUPU PODRĘCZNIKÓW SZKOLNYCH</b>				
WYSZCZEGÓLNIENIE	LICZBA UCZNIÓW OBJĘTYCH WYPRAWKĄ SZKOLNĄ			
	SP - Klasa I	SP - Klasa II	SP - Klasa III	G – Klasa II
Zespół Szkół	7	8	7	10
Szkoła Podstawowa nr 4	12	15	10	0
Gimnazjum Publiczne nr 2	0	0	0	9
<b>RAZEM</b>	<b>19</b>	<b>23</b>	<b>17</b>	<b>19</b>
<b>Razem ogółem:</b>	<b>78</b>			

Kolejnym zadaniem o charakterze edukacyjnym realizowanym w roku szkolnym 2010/2011 było przyznanie, zgodnie z uchwałą nr XXV/175/2005 Rady Miejskiej w Solcu Kujawskim z dnia 17 czerwca 2005 roku w sprawie: Lokalnego Programu Wspierania Edukacji Uzdolnionych Dzieci i Młodzieży (zmienioną Uchwałą nr VI/41/2007 z dnia 30 marca 2007r.), „Stypendiów Gminy Solec Kujawski” za osiągnięcia: naukowe, artystyczne i sportowe oraz opieki naukowej, artystycznej i sportowej.

W bieżącym roku szkolnym przyznano łącznie 28 stypendiów, w tym naukowych – 7 stypendiów (1 stypendium I stopnia i 6 stypendiów II stopnia), artystycznych – 5 stypendiów (2 stypendia I stopnia i 3 stypendia II stopnia) i sportowych – 16 stypendiów (3 stypendia I stopnia, 3 stypendia II stopnia i 10 stypendiów III stopnia). Łączna kwota

przyznanych stypendiów wyniosła: 35.500 zł. Szczegółowe zestawienie dotyczące przyznanych stypendiów obrazuje tabela nr 33.

Indywidualną opieką objęto łącznie 7 uczniów, w tym indywidualną opieką naukową - 4 uczniów, indywidualną opieką artystyczną – 1 ucznia oraz indywidualną opieką sportową – 2 uczniów. Łącznie na indywidualną opiekę przeznaczono kwotę 3.300 zł. Szczegółowe zestawienie dotyczące przyznanej opieki indywidualnej obrazuje tabela nr 34.

**Tabela Nr 33. Stypendia dla uzdolnionych.**

<b>STYPENDIUM DLA UZDOLNIONYCH</b>					
Rodzaj szkoły, do której uczęszczali uczniowie	Położenie szkoły, do której uczęszczali uczniowie	Liczba uczniów, którzy otrzymali:			
		STYPENDIUM NAUKOWE	STYPENDIUM ARTYSTYCZNE	STYPENDIUM SPORTOWE	RAZEM
Szkoły podstawowe	Solec Kujawski	3	1	4	8
	Bydgoszcz	0	0	0	
Szkoły gimnazjalne	Solec Kujawski	1	0	8	12
	Bydgoszcz	1	2	0	
Szkoły ponadgimnazjalne	Solec Kujawski	0	0	2	8
	Bydgoszcz	2	1	2	
	Warszawa	0	1	0	
<b>RAZEM</b>		<b>7</b>	<b>5</b>	<b>16</b>	<b>28</b>

**Tabela Nr 34. Indywidualna opieka.**

<b>INDYWIDUALNA OPIEKA DLA UZDOLNIONYCH</b>			
OPIEKA NAUKOWA, ARTYSTYCZNA I SPORTOWA	Liczba uczniów, którzy otrzymali indywidualną opiekę i uczęszczali do szkoły		
	na terenie MiG Solec Kujawski	na terenie Bydgoszczy	RAZEM
Szkoły podstawowe	2	0	2
Szkoły gimnazjalne	5	0	5
Szkoły ponadgimnazjalne	0	0	0
<b>RAZEM</b>	<b>7</b>	<b>0</b>	<b>7</b>
<b>RAZEM</b>	<b>7</b>		

W ubiegłym roku szkolnym, w oparciu o uchwałę Rady Miejskiej Nr XXIV/202/09 z dnia 26 marca 2009 roku w sprawie wydzielenia środków finansowych na nagrody dla uczniów szkół podstawowych, gimnazjalnych i ponad gimnazjalnych na terenie Miasta i Gminy Solec Kujawski, po raz trzeci przyznano Nagrody Radnych Rady Miejskiej Solca Kujawskiego dla uczniów osiągających bardzo dobre wyniki w nauce na miarę swoich możliwości, ze szczególnym uwzględnieniem dzieci pochodzących z rodzin mających trudne warunki materialne. Radni wyróżnili 21 uczniów nagrodami w wysokości 400 zł.

Wykonując obowiązki w zakresie wsparcia pracodawców w szkoleniu młodocianych pracowników zamieszkałych na terenie gminy rozpatrzono zgodnie z art. 70b ustawy o systemie oświaty wnioski pracodawców o zwrot kosztów kształcenia młodocianych uczniów, którzy ukończyli przygotowanie zawodowe i zdali egzamin czeladniczy lub egzamin potwierdzający uzyskanie kwalifikacji zawodowych. Na realizację tego zadania otrzymano dotację z budżetu Wojewody Kujawsko-Pomorskiego. W ubiegłym roku szkolnym za wykształcenie 46 młodocianych pracowników z terenu miasta i gminy Solec Kujawski w formie decyzji administracyjnej przydzielono dofinansowanie 21 pracodawcom na ogólną

kwotę 273.943,58 zł, w tym 27.143,76 zł - przyuczenie do zawodu oraz 246.799,82 zł - nauka zawodu. Wśród uczniów, za których wykształcenie pracodawcy otrzymali dofinansowanie, 7 realizowało przyuczenie do zawodów: stolarza, murarza lub kucharza, natomiast 39 kształciło się w zawodach: stolarz, sprzedawca, ślusarz, mechanik, piekarz, kucharz i fryzjer.

Ważnym realizowanym zadaniem oświatowym była również kontrola obowiązku przedszkolnego, szkolnego i obowiązku nauki. W roku szkolnym 2010/2011 obowiązkowi przedszkolnemu podlegały dzieci 6 letnie, obowiązkowi szkolnemu podlegali uczniowie w wieku od 7 lat do ukończenia gimnazjum (16 lat), a obowiązkowi nauki uczniowie w wieku 17 - 18 lat życia. Zgodnie z ustawą kontroli spełniania obowiązku przedszkolnego i szkolnego dokonują dyrektorzy szkół w obwodach, w których zamieszkują uczniowie, natomiast gmina kontroluje spełnianie obowiązku nauki przez młodzież zamieszkałą na terenie gminy. W roku szkolnym 2010/2011 prowadzone było postępowanie administracyjne w trybie ustawy o egzekucji administracyjnej w stosunku do uczniów niespełniających obowiązku szkolnego. W celu przymuszenia uczniów do realizacji obowiązku szkolnego nałożono karę grzywny na 5 rodziców. Podstawowe informacje w zakresie spełniania obowiązku przygotowania przedszkolnego, obowiązku nauki i obowiązku szkolnego zawarto w tabeli nr 35, nr 36 i nr 37.

**Tabela Nr 35. Kontrola obowiązku rocznego przygotowania przedszkolnego.**

<b>OBOWIĄZEK ROCZNEGO PRZYGOTOWANIA PRZEDSZKOLNEGO DLA DZIECI W WIEKU 6 LAT</b>			
Wyszczególnienie		Szkoła Podstawowa nr 1	Szkoła Podstawowa nr 4
Liczba dzieci podlegająca obowiązkowi rocznego przygotowania przedszkolnego		44	103
Liczba dzieci spełniająca obowiązek rocznego przygotowania przedszkolnego	w przedszkolu lub oddziale przedszkolnym	44	90
	przez uczęszczanie do szkoły w innym kraju	0	4
Liczba dzieci nie spełniająca obowiązku rocznego przygotowania przedszkolnego	z powodu wcześniejszego przyjęcia do szkoły	0	8
	z innej przyczyny	0	1

**Tabela Nr 36. Kontrola obowiązku szkolnego.**

<b>REALIZACJA OBOWIĄZKU SZKOLNEGO</b>					
Wyszczególnienie		Szkoła Podstawowa nr 1	Szkoła Podstawowa nr 4	Gimnazjum Publiczne nr 1	Gimnazjum Publiczne nr 2
Liczba dzieci i młodzieży podlegająca obowiązkowi szkolnemu		340	826	202	419
Liczba dzieci i młodzieży spełniająca obowiązek szkolny	w szkole, w obwodzie której uczeń mieszka	212	615	111	283
	w innej szkole	123	180	85	127
	udział w zajęciach rewalidacyjno-wychowawczych w szkole składającej sprawozdanie	0	0	0	0
	udział w zajęciach rewalidacyjno-wychowawczych poza szkołą składającą sprawozdanie	0	0	0	0
	przez uczęszczanie do szkoły w innym kraju	5	30	6	8
Liczba dzieci i młodzieży nie spełniająca obowiązku szkolnego	z powodu odroczenia	0	1	0	0
	z innej przyczyny	0	0	0	1

**Tabela Nr 37. Kontrola obowiązku nauki.**

<b>REALIZACJA OBOWIĄZKU NAUKI</b>				
Wyszczególnienie	16 lat	17 lat	18 lat	Ogółem

Liczba młodzieży w wieku 16-18 lat spełniającej obowiązek szkolny		185	23	9	217
Liczba młodzieży spełniająca obowiązek nauki	w publicznej lub niepublicznej szkole ponadgimnazjalnej	3	186	193	382
	przez realizację indywidualnego programu w ośrodku rewalidacyjno-wychowawczym, o którym mowa w art. 2 ust. 5 ustawy o systemie oświaty	5	3	6	14
	przez udział w zajęciach rewalidacyjno-wychowawczych dla osób z upośledzeniem umysłowym w stopniu głębokim	0	0	0	0
	przez uczęszczanie do szkoły w innym kraju	5	3	6	14
Liczba młodzieży zameldowanej, lecz niezamieszkałej na terenie gminy, co do której brak informacji o spełnianiu bądź niespełnianiu obowiązku nauki		0	0	0	0
liczba młodzieży niespełniająca obowiązku nauki		0	0	0	0
Ogółem		198	215	215	628
Liczba młodzieży w wieku 16-18 lat zameldowana na terenie gminy		198	215	215	628

Spośród mieszkających na terenie naszej gminy absolwentów szkół gimnazjalnych w roku szkolnym 2010/2011 aż 97 uczniów zdecydowało się kontynuować naukę na terenie naszej Gminy, pozostałych 89 uczniów wybrało szkoły znajdujące się w Bydgoszczy lub na terenie innych gmin. Absolwenci wybierali następujące szkoły ponadgimnazjalne:

- ✓ Liceum Ogólnokształcące – 77 uczniów, w tym:
  - 41 uczniów – Solec Kujawski,
  - 32 uczniów – Bydgoszcz,
  - 4 uczniów – Toruń,
- ✓ Liceum Profilowane – 2 uczniów, w tym:
  - 1 uczeń – Liceum Menadżerskie w Bydgoszczy,
  - 1 uczeń – PZSM w Bydgoszczy,
- ✓ Technikum – 27 uczniów, w tym:
  - 20 uczniów – Solec Kujawski,
  - 7 uczniów – Bydgoszcz,
- ✓ Zasadnicza Szkoła Zawodowa – 48 uczniów, w tym:
  - 36 uczniów – Solec Kujawski,
  - 10 uczniów – Bydgoszcz,
  - 1 uczeń – ZSZ Lubaszcz,
  - 1 uczeń – ZSZ Łabiszyn,
- ✓ Zespoły Szkół Ponadgimnazjalnych (bez wyszczególnienia rodzaju) – 32 uczniów, w tym:
  - 31 uczniów – Bydgoszcz,
  - 1 uczeń – Włocławek.

W roku szkolnym 2010/2011 realizowano również szereg działań o charakterze analitycznym, planistycznym oraz prowadzono działalność w trybie i formach przewidzianych w ustawie. Efektem tych działań były przedłożone pod obrady Rady Miejskiej uchwały oraz Zarządzenia Burmistrza.

W ubiegłym roku szkolnym dokonano oceny pracy dyrektora Zespołu Szkół oraz Gimnazjum Publicznego nr 2. Z uwagi na zakończenie pięcioletniej kadencji stanowiska dyrektora, Burmistrz w porozumieniu z Kujawsko-Pomorskim Kuratorem Oświaty przedłużył na kolejne 5 lat szkolnych stanowisko dyrektora obecnym dyrektorom w/w szkół.

W bieżącym roku szkolnym zgodnie z art. 30a ust. 1 ustawy Karta Nauczyciela przeprowadzono analizę poniesionych w 2010 roku wydatków na wynagrodzenia nauczycieli w odniesieniu do wysokości średnich wynagrodzeń oraz średniorocznej struktury zatrudnienia nauczycieli na poszczególnych stopniach awansu zawodowego.

Dokonana analiza wykazała, że w szkołach prowadzonych przez miasto i gminę Solec Kujawski za wyjątkiem nauczycieli stażystów pozostali nauczyciele na poszczególnych

stopniach awansu zawodowego (kontraktowi, mianowani i dyplomowani) osiągają średnie wynagrodzenie, o którym mowa w art. 30 ust.3 ustawy Karta Nauczyciela. W związku, z nieosiągnięciem przez nauczycieli stażystów średniego wynagrodzenia ustalono, kwotę różnicy między wydatkami poniesionymi na wynagrodzenia nauczycieli, a iloczynem średniorocznej liczby etatów oraz średnich wynagrodzeń nauczycieli stażystów. Kwota różnicy wyniosła 16129,41 zł i podzielona została pomiędzy nauczycieli stażystów zatrudnionych i pobierających wynagrodzenie w 2010 roku. Na terenie naszej gminy jednorazowy dodatek uzupełniający otrzymało 19 nauczycieli stażystów zatrudnionych w przedszkolu i szkołach prowadzonych przez miasto i gminę Solec Kujawski. Szczegółowe zestawienie dotyczące średnich wynagrodzeń na poszczególnych stopniach awansu zawodowego w 2010 roku obrazuje tabela nr 38.

**Tabela Nr 38. Tabela dotycząca średnich wynagrodzeń nauczycieli na poszczególnych stopniach awansu zawodowego w 2010 roku.**

l p	Stopnie awansu zawodowego	Wskaźniki określone w art. 30 ust. 3 Karty Nauczyciela	Średnie wynagrodzenie		Średnioroczna liczba etatów ustalana dla okresów obowiązywania poszczególnych kwot bazowych		Suma iloczynów średniorocznej liczby etatów i średnich wynagrodzeń, o których mowa w art. 30 ust. 3 Karty Nauczyciela, ustalonych dla okresów obowiązywania poszczególnych kwot bazowych 8x(kol. 4x kol.6)+4x(kol.5xkol.7	Wydatki poniesione w roku na wynagrodzenia w składnikach wskazanych w art. 30 ust.1 Karty nauczyciela	Kwota różnicy kol. 9 - kol. 8)
			od dnia 1 stycznia do dnia 31 sierpnia (kol. 3 x B1)	od dnia 1 września do dnia 31 grudnia (kol. 3 x B2)	od dnia 1 stycznia do dnia 31 sierpnia	od dnia 1 września do dnia 31 grudnia			
1	2	3	4	5	6	7	8	9	10
1	stażysta	100%	2 286,7500	2 446,8200	7,48	10,34	238 039,60	221 910,19	<b>-16 129,41</b>
2	kontraktowy	111%	2 538,2900	2 715,9700	37,60	34,35	1 136 691,91	1 255 690,71	<b>118 998,80</b>
3	mianowany	144%	3 292,9200	3 523,4200	38,07	26,39	1 374 823,93	1 458 404,22	<b>83 580,29</b>
4	dyplomowany	184%	4 207,6200	4 502,1500	81,76	97,04	4 499 674,63	4 916 141,95	<b>416 467,32</b>

## IX. Uczestnictwo w programach

W ubiegłym roku szkolnym na terenie miasta i gminy Solec Kujawski realizowanych było siedem projektów oświatowych, w tym:

➤ **„Przygoda z wiedzą”**

Projekt realizowany był w okresie od 01.08.2010 roku do 31.07.2011 roku, w ramach Poddziałania 9.1.2 Wyrównywanie szans edukacyjnych uczniów z grup o utrudnionym dostępie do edukacji oraz zmniejszenie różnic w jakości usług edukacyjnych. Projekt objął 400 uczniów z terenu naszej Gminy. Wartość projektu przypadająca na Gminę wyniosła 188.523,00 zł.

➤ **„e-Usługi – e-Organizacja – pakiet rozwiązań informatycznych dla jednostek organizacyjnych województwa kujawsko-pomorskiego”.**

Projekt realizowany był na przełomie 2010 i 2011 roku. Wartość projektu, która przypadła na Gminę Solec Kujawski wynosiła 299.000,00 zł, przy wkładzie własnym wynoszącym 74.750,00 zł. Projekt realizowany był wspólnie z Województwem Kujawsko-Pomorskim.

Celem modułu e-Edukacja było stworzenie regionalnego systemu informacyjnego wykorzystującego możliwości technik ICT i multimedialnych w kształceniu mieszkańców województwa kujawsko-pomorskiego oraz usprawnienie funkcjonowania placówek oświaty. W ramach projektu zakupiono 17 zestawów tablic interaktywnych do Szkoły Podstawowej nr 4 oraz 6 zestawów tablic interaktywnych do Zespołu Szkół w Solcu Kujawskim. Wykorzystanie nowoczesnych technik nauczania sprawia, że lekcje stają się ciekawsze i zachęca uczniów do większej aktywności.

➤ **„Poprawa jakości i dostępności usług edukacyjnych poprzez zakup tablic interaktywnych na potrzeby kompleksu szkolnego na Osiedlu Toruńskim w Solcu Kujawskim”.**

Realizacja projektu rozpoczęła się 01.07.2011 roku, a jej zakończenie planowane jest na 30.09.2011 roku. Wartość projektu wynosi 100.000,00 zł – wysokość otrzymanej dotacji wynosi 65.000,00 zł.

Projekt realizowany w ramach Regionalnego Programu Operacyjnego Województwa Kujawsko – Pomorskiego na lata 2007-2013. W ramach projektu zakupionych zostało 8 zestawów tablic interaktywnych. Tablice zostały zamontowane w nowo wybudowanej szkole w Solcu Kujawskim na Osiedlu Toruńskim. Lokalizacja tablic obejmuje: laboratorium fizyczno-chemiczne, pracownię biologiczną, pracownię geograficzną, pracownię techniczną, pracownię historyczną, pracownię matematyczną, pracownię językową i pracownię polonistyczną. Realizacja projektu przyczyni się do poprawy infrastruktury edukacyjnej Gminy Solec Kujawski, poprawy jakości i warunków nauczania dzieci i młodzieży korzystającej z zajęć lekcyjnych i poza lekcyjnych oraz ułatwi nauczycielom wprowadzenie atrakcyjnych i innowacyjnych metod nauczania.

➤ **„Z wodą za Pan Brat 2011”.**

Program realizowany jest od kwietnia 2011 roku i będzie trwał do końca listopada br. Wartość projektu wynosi 140 000,00 zł, w tym 50% dotacji.

Projekt dofinansowany z Ministerstwa Sportu i Turystyki w ramach Funduszu Zajęć Sportowo – Rekreacyjnych dla uczniów. Polega na organizacji zajęć z nauki pływania dla dzieci i młodzieży ze szkół podstawowych i gimnazjów. W okresie letnim (lipiec, sierpień) za okazaniem legitymacji szkolnej dzieci i młodzież zamieszkałe na terenie Solca Kujawskiego mogły korzystać z bezpłatnych wejść do Parku Wodnego.

W budżecie projektu nie zabrakło sprzętu do nauki pływania tj. makarony, deski, koła, sprzętu do gier zespołowych w wodzie.

➤ **„Przedkolaki z naszej paki”.**

Realizacja projektu rozpoczęła się w lipcu 2009 roku i potrwa do września 2012 roku. Głównym celem jest upowszechnienie edukacji przedszkolnej wśród dzieci z powiatu bydgoskiego, wzrost zaangażowania rodziców w edukację przedszkolną swoich dzieci, zwiększenie dostępności do edukacji przedszkolnej, rozwój zainteresowań dzieci i ich uzdolnień. Budżet projektu objął m.in. wyposażenie istniejących i nowopowstałych przedszkoli w pomoce dydaktyczne, meble, zabawki, sprzęt komputerowy. Projekt dofinansowany z Europejskiego Funduszu Społecznego w ramach Priorytetu IX, Działanie 9.1, Poddziałanie 9.1.1 Programu Operacyjnego Kapitał Ludzki. Partnerami projektu są gminy powiatu bydgoskiego: Białe Błota, Dobrcz, Dąbrowa Chełmińska, Koronowo, Sicienko, Nowa Wieś Wielka. W Gminie Solec Kujawski, która jest liderem projektu projektem objętych jest 71 dzieci.

➤ **„Indywidualizacja Procesu Nauczania i Wychowania uczniów klas I-III Szkół Podstawowych w Województwie Kujawsko-Pomorskim”.**

Od września 2010 roku realizowany jest projekt dotyczący indywidualizacji nauczania wśród najmłodszych. Liderem projektu jest Województwo Kujawsko – Pomorskie. Realizacja projektu potrwa do czerwca 2013 roku. Wartość projektu przypadająca na gminę wynosi 227.983,40 zł.

Celem projektu jest zindywidualizowanie nauczania w klasach I-III w kontekście wdrażania nowej podstawy kształcenia ogólnego, pomoc szkołom we wdrożeniu kompleksowego programu wspomagającego szkołę w procesie edukacji i indywidualna praca z dzieckiem w celu wspierania jego osobistego rozwoju.

➤ **„Radosna Szkoła”.** Na dofinansowanie rządowego programu „Radosna Szkoła” gmina otrzymała dofinansowanie na zakup pomocy dydaktycznych do miejsc zabaw oraz na utworzenie szkolnego placu zabaw. Wysokość dofinansowania na zakup pomocy dydaktycznych do miejsc zabaw wyniosła 12 000,00 zł (100% wartości zadania), a na utworzenie szkolnego placu zabaw 100 781,19 zł (50% wartości zadania).

➤ **„Inicjatywa na wieś – rozwój usług edukacyjnych, kwalifikacji i wykształcenia na terenach wiejskich w Solcu Kujawskim”.**

Projekt rozpoczął się 1.08.2011 roku i będzie realizowany do 31.07.2012 roku. Wartość zadania wyniesie 49.935,00 zł i będzie w 100% pokryta z otrzymanej przez Gminę dotacji na realizację projektu w ramach Działania 9.5 Programu Operacyjnego Kapitał Ludzki.

Projektem objętych będzie 40 uczestników, dla których zorganizowane zostaną zajęcia pozalekcyjne w świetlicach wiejskich. Uczestnikami projektu mają być dzieci i młodzież zamieszkałe na terenach wiejskich. Zaplanowano realizację zajęć komputerowych, garncarskich, przyrodniczych i plastycznych. Realizacja projektu proponuje różne formy spędzania czasu wolnego dzieciom i młodzieży o utrudnionym dostępie do zajęć pozaszkolnych i pozalekcyjnych.

Sporządziła

Katarzyna Małecka  
Kierownik Referatu Edukacji