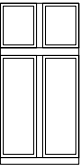

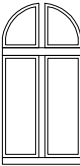



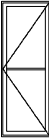

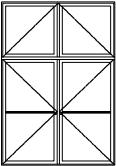

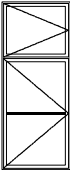
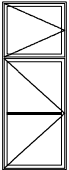
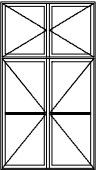




INWENTARYZACJA
STOLARKA OKIENNA

OZNACZENIE		O1	O1'	O2	O3	O4	O5	O5'	O6
SCHEMAT									
OPIS		Okno drewniane, nowe. Okno w dobrym stanie technicznym. Nie przeznaczone do wymiany.	Okno drewniane, nowe. Okno w dobrym stanie technicznym. Nie przeznaczone do wymiany.	Okno drewniane, nowe. Okno w dobrym stanie technicznym. Nie przeznaczone do wymiany.	Okno drewniane, nowe. Okno w dobrym stanie technicznym. Nie przeznaczone do wymiany.	Okno drewniane, nowe. Okno w dobrym stanie technicznym. Nie przeznaczone do wymiany.	Okno drewniane, wtórne, otwierane rozwiernie. Okno O5' - skrzynkowe, okno O5 - zespolone. Okno w złym stanie technicznym, przeznaczone do wymiany.		Okno drewniane, wtórne, zespolone, otwierane uchylnie. Okno w złym stanie technicznym, przeznaczone do wymiany.
WYMIAR	S [cm]	115	110	114	87	140	61	65	100
	H [cm]	225	211	222	209	223	150	177	68
POWIERZCHNIA	m²	2,59	2,32	2,53	1,82	3,12	0,92	1,15	0,68
IŁOŚĆ	szt.	20	7	2	3	2	1	1	1

OZNACZENIE		O7	O8	O9	O10	O11	O12	O13
SCHEMAT								
OPIS		Okno drewniane, wtórne, skrzynkowe, dolna część dwuskrzydłowa, skrzydła otwierane rozwiernie, górna część otwierana uchylnie. Okna w złym stanie technicznym, przeznaczone do wymiany.	Okno drewniane, wtórne, skrzynkowe, górny i dolny rząd okna otwierane rozwiernie. Okna w złym stanie technicznym, przeznaczone do wymiany.	Okno drewniane, wtórne, skrzynkowe, górny i dolny rząd okna otwierane rozwiernie. Okna w złym stanie technicznym, przeznaczone do wymiany.	Okno drewniane, wtórne, skrzynkowe, górny i dolny rząd okna otwierane rozwiernie. Okna w złym stanie technicznym, przeznaczone do wymiany.	Okno drewniane, wtórne, skrzynkowe, górny i dolny rząd okna dwuskrzydłowy, każde skrzydło otwierane rozwiernie. Okna w złym stanie technicznym, przeznaczone do wymiany.	Okno drewniane, nowe. Okno w dobrym stanie technicznym. Nie przeznaczone do wymiany.	Okno stare, drewniane, skrzynkowe, dwuskrzydłowe, otwierane rozwiernie. Okna w złym stanie technicznym, przeznaczone do wymiany.
WYMIAR	S [cm]	150	65	90	84	125	84	100
	H [cm]	216	222	222	222	222	215	68
POWIERZCHNIA	m²	3,24	1,44	2,00	1,86	2,78	1,81	0,68
IŁOŚĆ	szt.	2	2	2	2	3	2	1



JEDNOSTKA PROJEKTOWA

KREMER GRAF

mgr inż. Sebastian Kremer
AL. GEN. HALLERA 14
80-401 GDANSK
www.kremergraf.com.pl
tel/fax 58-041-49-80

INWESTOR

GMINA SOLEC KUJAWSKI
ul. 23 STYCZNIA 7
86-050 SOLEC KUJAWSKI

OBIEKT

Budynek Szkoły w Solcu Kujawskim
ul. 23 Stycznia 13
86-050 Solec Kujawski

NAZWA INWESTYCJI

Przebudowa budynku po Zespole Szkół
Ogólnokształcących i Zawodowych
na potrzeby szkoły muzycznej I stopnia
w Solcu Kujawskim

LOKALIZACJA

ul. 23 Stycznia 13
Solec Kujawski 86-050
dz. nr 717/3

TYTUŁ RYSUNKU

INWENTARYZACJA
STOLARKA OKIENNA

BRANŻA

ARCHITEKTURA

FUNKCJA

projektował
mgr inż. arch. Klaudia Filipiak
07/POOKK/IV/2014

sprawił
mgr inż. arch. Magdalena Szymańska
159/POOKK/IV/2016

STADIUM

PROJEKT
BUDOWLANO-
WYKONAWCZY

NR UPRAWNIEN

PODPIS

NR RYSUNKU

IN-14

ARKUSZ:

SKALA:

DATA:

A3

1:100

2016-12