







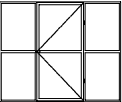
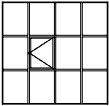


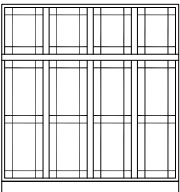
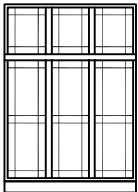


INWENTARYZACJA
STOLARKA OKIENNA

OZNACZENIE		O14	O15	O16	O17	O18	O19	O19a
SCHEMAT								
OPIS		Okno stare, drewniane, skrzynkowe, w złym stanie technicznym. Otwierane uchylnie. Przeznaczone do wymiany.	Okno stare, drewniane, w złym stanie technicznym. Okno nieotwierane. Przeznaczone do wymiany.	Okno nowe, drewniane. Wymienione kilka lat temu, w dobrym stanie technicznym. Okno nie przeznaczone do wymiany.	Okno stare, drewniane, ramowe. Okno w złym stanie technicznym. Jednoskrzydłowe, otwierane rozwiernie. Przeznaczone do wymiany.	Okno drewniane, wtórne, skrzynkowe. Dwa skrzydła, otwierane rozwiernie. Okno w złym stanie technicznym. Przeznaczone do wymiany.	Okno stalowe, wtórne. Okno otwierane uchylnie. Przeznaczone do wymiany.	Okno stalowe, wtórne. Okno otwierane uchylnie. Część okna stanowi wyprowadzenie kanału wentylacyjnego na zewnątrz budynku. Przeznaczone do wymiany.
WYMIAR	S [cm]	75	40	80	60	92	90	90
	H [cm]	67	40	115	60	95	73	73
POWIERZCHNIA	m²	0,50	0,13	0,92	0,36	0,87	0,66	0,66
IŁOŚĆ	szt.	1	5	3	1	5	1	1

OZNACZENIE		O20	O21	O22	O23	O24	O25	O26
SCHEMAT								
OPIS		Okno stalowe, wtórne, w złym stanie technicznym. Jedna część okna otwierana rozwiernie. Przeznaczone do wymiany.	Okno stalowe, wtórne, w złym stanie technicznym. Jedna część okna otwierana rozwiernie. Przeznaczone do wymiany.	Okno stalowe, wtórne, w złym stanie technicznym. Jedna część okna otwierana rozwiernie. Przeznaczone do wymiany.	Okno stalowe, wtórne, w złym stanie technicznym. Dwuskrzydłowe, obydwie skrzydła otwierane uchylnie. Przeznaczone do wymiany.	Okno stalowe, wtórne, w złym stanie technicznym. Dwuskrzydłowe, obydwie skrzydła otwierane uchylnie. Przeznaczone do wymiany.	Okno nowe, drewniane, wymienione kilka lat temu. W dobrym stanie technicznym. Okno nie przeznaczone do wymiany.	Okno nowe, drewniane, wymienione kilka lat temu. W dobrym stanie technicznym. Okno nie przeznaczone do wymiany.
WYMIAR	S [cm]	93	160	140	79	111	234	174
	H [cm]	72	132	135	79	81	234	234
POWIERZCHNIA	m²	0,67	2,11	1,89	0,62	0,90	5,48	4,07
IŁOŚĆ	szt.	1	1	1	1	1	2	1

JEDNOSTKA PROJEKTOWA

KREMER GRAF

mgr inż. Sebastian Kremer
AL. GEN. HALLERA 14
80-401 GDANSK
www.kremergraf.com.pl
tel/fax 58-041-49-80

INWESTOR

GMINA SOLEC KUJAWSKI
ul. 23 STYCZNIA 7
86-050 SOLEC KUJAWSKI

OBIEKT

Budynek Szkoły w Solcu Kujawskim
ul. 23 Stycznia 13
86-050 Solec Kujawski

NAZWA INWESTYCJI

Przebudowa budynku po Zespole Szkół
Ogólnokształcących i Zawodowych
na potrzeby szkoły muzycznej I stopnia
w Solcu Kujawskim

LOKALIZACJA

ul. 23 Stycznia 13
Solec Kujawski 86-050
dz. nr 717/3

TYTUŁ RYSUNKU

INWENTARYZACJA
STOLARKA OKIENNA

BRANŻA	STADIUM
ARCHITEKTURA	PROJEKT BUDOWLANO- WYKONAWCZY
FUNKCJA	NR UPRAWNIEN
projektował mgr inż. arch. Klaudia Filipiak 07/POOKK/IV/2014	
sprawił mgr inż. arch. Magdalena Szymańska 159/POOKK/IV/2016	

NR RYSUNKU

IN-15

ARKUSZ:	SKALA:	DATA:
A3	1:100	2016-12