

**DEPARTAMENT ORGANIZACJI IMPREZ, BEZPIECZEŃSTWA I INFRASTRUKTURY
POLSKI ZWIĄZEK PIŁKI NOŻNEJ**



BOISKO

**OZNAKOWANIE I WYPOSAŻENIE
WSKAZÓWKI DOTYCZĄCE ORGANIZACJI
MECZÓW REPREZENTACJI A. SEZON 2016/17**

Dokument powstał w celu przekazania podstawowych informacji dotyczących oznakowania i wyposażenia boiska piłkarskiego w związku z organizacją meczów Reprezentacji A odbywających się pod auspicjami FIFA / UEFA.

Niniejszy dokument nie odnosi się do kwestii budowy i konstrukcji płyty boiska.

SPIS TREŚCI

1	Wymiary i oznakowanie pola gry	4
1.1	Wymiary	4
1.2	Oznakowanie (linie)	4
1.3	Pole bramkowe	5
1.4	Pole karne	5
1.5	Łuk pola różnego	5
1.6	Strefa techniczna	5
2	Podlewanie	5
2.1	Podlewanie w dniu przedmeczowym (MD-1)	5
2.2	Podlewanie w dniu meczowym (MD)	6
3	Utrzymanie boiska / koszenie trawy	6
4	Wyposażenie boiska	8
4.1	Bramki	8
4.2	Chorągiewki różne	9
4.3	Ławki rezerwowych	9
4.4	Zapasowe bramki / zapasowe chorągiewki różne	9
4.5	Wyposażenie na treningi oficjalne oraz rozgrzewkę	9
4.6	Reklama / Emblematy	10
5	Bezpieczeństwo pola gry	10
6	Personel	11
7	Inspekcja boiska	11
8	Kontakt	11

1 WYMIARY I OZNAKOWANIE POLA GRY

1.1 WYMIARY

Pole gry musi mieć następujące wymiary:

- 105m długości
- 68m szerokości.

Pole gry musi mieć kształt prostokąta i być oznaczone ciągłymi liniami, które nie mogą stanowić zagrożenia. Linie te należą do powierzchni, których są granicami.

Boisko musi być gładkie i równe, wyposażone w naturalną nawierzchnię. Nie zezwala się na łączenie powierzchni sztucznej z naturalną na polu gry.

Dwie dłuższe linie ograniczające pole gry nazywane są liniami bocznymi. Dwie krótsze nazywane są liniami bramkowymi. Pole gry jest podzielone na dwie połowy linią środkową wyznaczoną w połowie długości linii bocznych.

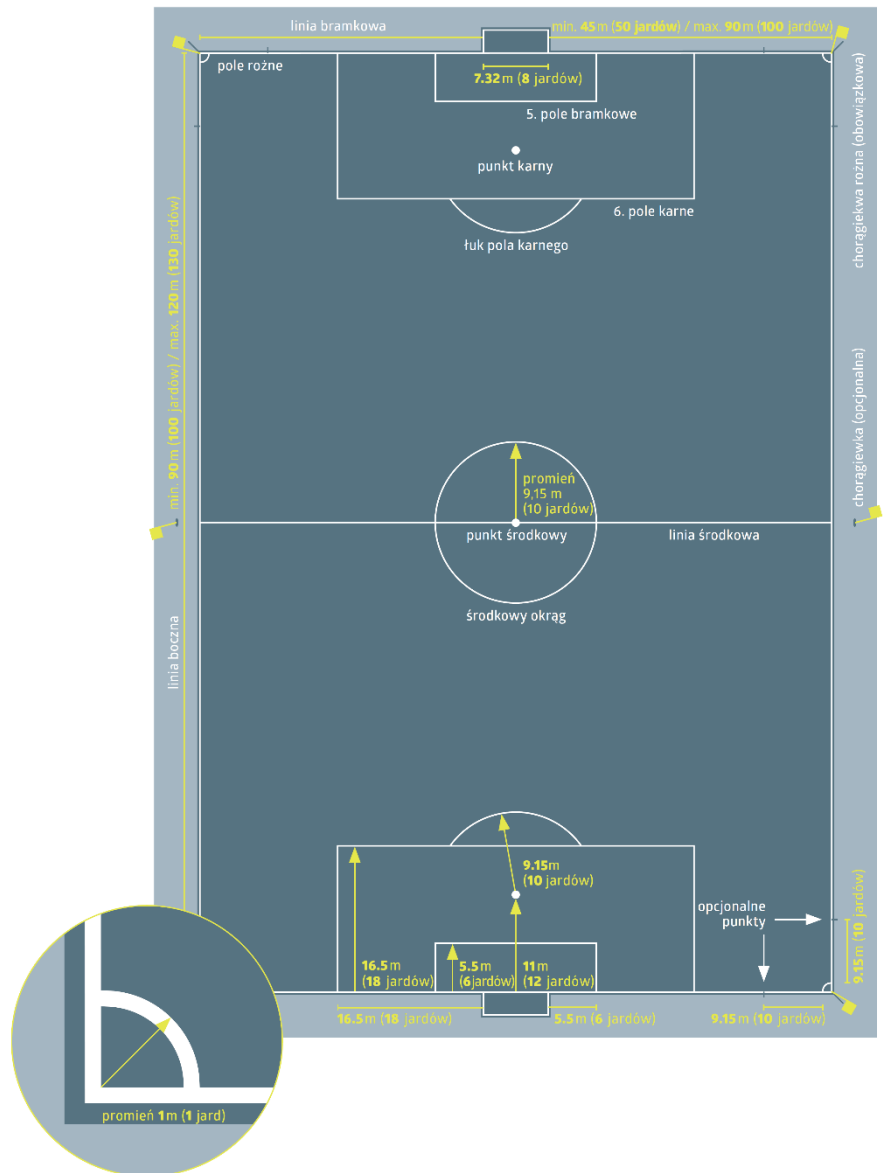
Punkt środkowy pola gry jest wyznaczony jako środek linii środkowej. Z punktu środkowego wyznacza się okrąg o promieniu 9,15 m.

1.2 OZNAKOWANIE (LINIE)

Wszystkie linie muszą być tej samej szerokości, jednak nie większej niż 12 cm.

Oznaczenia muszą być **koloru białego**. W przypadku znaczących opadów śniegu lub podczas mgły Polski Związek Piłki Nożnej po konsultacji z UEFA / FIFA może rozważyć oznaczenie boiska w kolorze czerwonym lub pomarańczowym.

Żadne inne oznaczenia oprócz wyżej wskazanych nie mogą być widoczne na boisku lub w jego bezpośrednim otoczeniu.



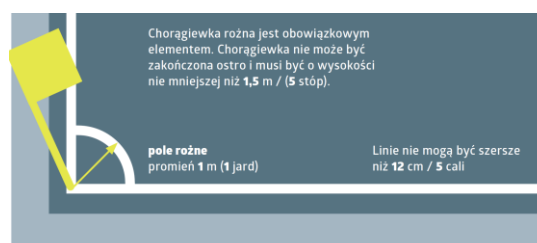


1.3 POLE BRAMKOWE

Dwie linie wytycza się pod kątem prostym do linii bramkowej, w odległości 5,5 m od wewnętrznej strony każdego słupka bramkowego. Te linie rozciągają się na polu gry na odległość 5,5 m i ich końce połączone są linią równoległą do linii bramkowej. Powierzchnia ograniczona tymi liniami i linią bramkową jest polem bramkowym.

1.4 POLE KARNE

Dwie linie wytycza się pod kątem prostym do linii bramkowej, w odległości 16,5 m od wewnętrznej strony każdego słupka bramkowego. Te linie rozciągają się w głąb pola gry na odległość 16,5 m i ich końce połączone są linią równoległą do linii bramkowej. Powierzchnia ograniczona tymi liniami i linią bramkową jest polem karnym. Wewnątrz każdego pola karnego wyznacza się punkt karny w odległości 11 m od punktu środkowego, pomiędzy słupkami bramkowymi i w równej odległości od nich. Łuk koła o promieniu 9,15 m, którego środkiem jest punkt karny, wyznacza się na zewnątrz każdego pola karnego.

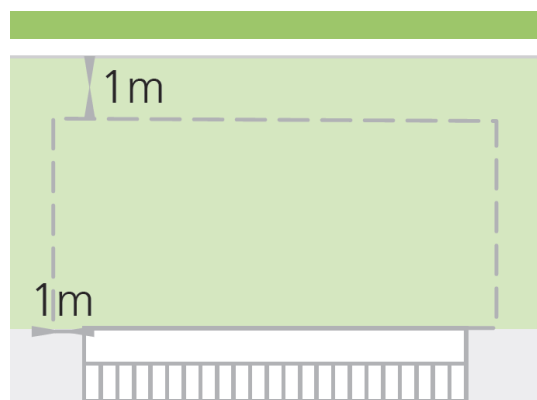


1.5 ŁUK POLA RÓŻNEGO

Z punktu umieszczenia każdej chorągiewki różnej wyznacza się na polu gry łuk koła o promieniu 1 m.

1.6 STREFA TECHNICZNA

Linia strefy technicznej przebiega w odległości 1 m z każdej strony obszaru miejsc siedzących (po bokach) oraz w kierunku pola gry na odległość 1 m od linii bocznej (z przodu).



2 PODLEWANIE


2.1 PODLEWANIE W DNIU PRZEDMECZOWYM (MD-1)

Zraszanie w dniu przedmeczowym (MD-1) może zostać zrealizowane na żądanie PZPN:

- na kilkanaście minut przed treningiem Reprezentacji Polski
- na kilkanaście minut przed treningiem Reprezentacji Wizytującej

2.2 PODLEWANIE W DNIU MECZOWYM (MD)

Co do zasady, w dniu meczu (MD) podlewanie / zraszanie boiska może być realizowane przez Operatora Stadionu samodzielnie nie później niż do 60 minut przed rozpoczęciem meczu (KO-60'). Wszelkie działania dotyczące zraszania i podlewania murawy w dniu meczu muszą zostać zakomunikowane Polskiemu Związkowi Piłki Nożnej z odpowiednim wyprzedzeniem, jednakże nie później niż o 09:00 w dniu meczowym.



W okresie wrażliwym tj. od KO-60' do końca meczu wszelkie decyzje dotyczące podlewania / zraszania boiska mogą być podejmowane **wyłącznie za pośrednictwem Polskiego Związku Piłki Nożnej** i dotyczą podlewania / zraszania w następujących momentach:

- przed rozpoczęciem rozgrzewki (ok. 70-60 minut przed meczem)
- po zakończeniu rozgrzewki, a przed rozpoczęciem meczu (dokładnie pomiędzy 10 a 5 minut przed meczem)
- w przerwie meczu (nie dłużej niż 5 minut)

W przypadku meczów eliminacyjnych / barażowych decyzje dotyczące zraszania w okresie wrażliwym (KO-60' - > koniec meczu) zapadają podczas spotkania organizacyjnego UEFA / FIFA w dniu meczu o godz. 10:30. W przypadku meczów towarzyskich decyzje przekazywane są przez przedstawiciela PZPN ok. 75 minut przed rozpoczęciem meczu.

Każdorazowo podlewanie / zraszanie boiska powinno uwzględniać **inne aktywności, które mogą mieć miejsce na boisku** (ceremonie, ekspozycja koła środkowego przez dzieci – w szczególności jeśli zraszacze znajdują się w kole centralnym, treningi, rozgrzewka) oraz wokół boiska (stanowiska kamerowe).

Uwaga! W trakcie meczu, wszystkie systemy zraszania powinny być wyłączone. Operator Stadionu zobowiązany jest zapewnić, że niniejsze systemy nie zostaną przez przypadek uruchomione w trakcie meczu.

3 UTRZYMANIE BOISKA / KOSZENIE TRAWY

Idealna wysokość murawy to pomiędzy 20mm a 30 mm. Wysokość murawy nie może przekraczać 30mm, zaś cała powierzchnia boiska musi posiadać dokładnie tą samą wysokość murawy. W razie potrzeby przedstawiciel FIFA / UEFA / PZPN lub sędzia może zwrócić się o skrócenie wysokości murawy, co powinno zostać wykonane niezwłocznie. Powierzchnia murawy musi być każdorazowo świeżo skoszona. Jeśli zastosowane są wzory na murawie to muszą być one wykonane w postaci **równych i idealnie prostych pasów** równoległe do linii bramkowej. Inne wzory nie są dozwolone.



Na każdej połowie boiska musi być dokładnie 9 pasów tj.:

- Pierwsze 4 pasy muszą mieć dokładnie 5,5 m. szerokości,
- Pozostałe 5 pasów muszą mieć dokładnie 6,10 m. szerokości,

4 WYPOSAŻENIE BOISKA

4.1 BRAMKI

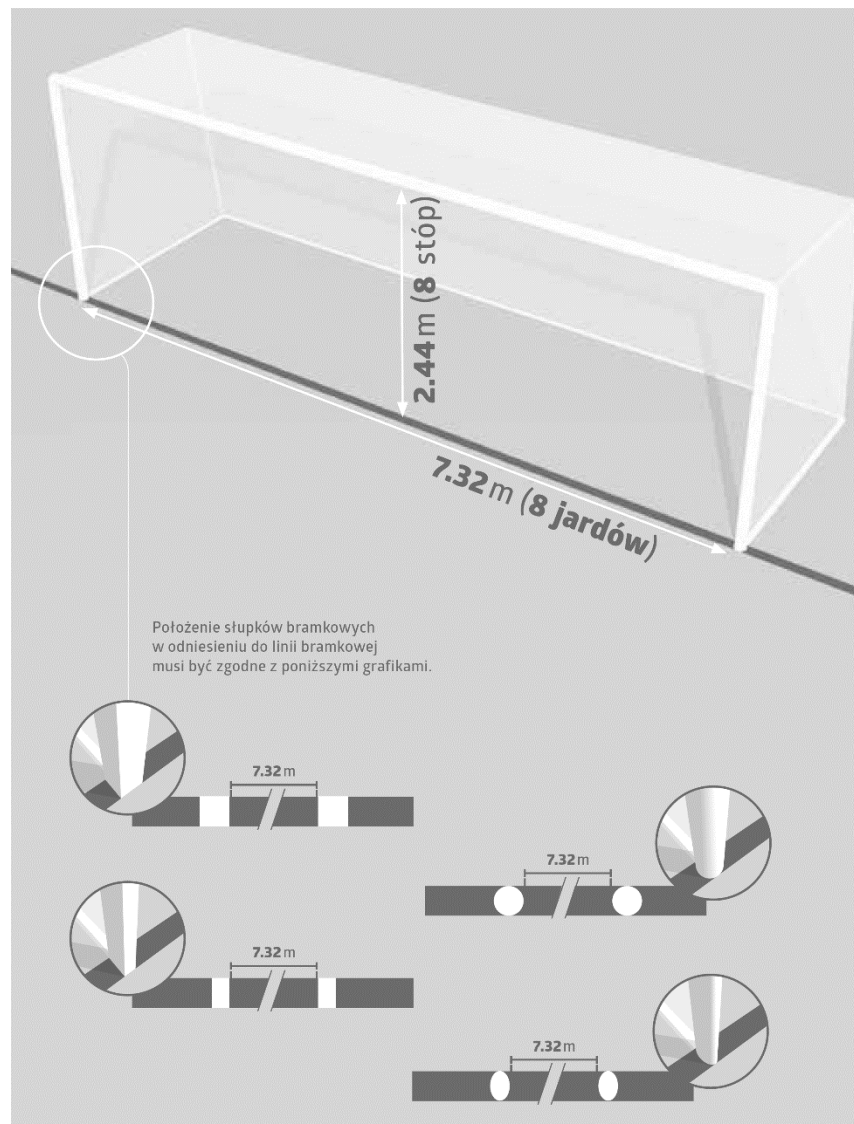
Bramki muszą być umieszczone na środku każdej linii bramkowej.

Bramki składają się z dwóch pionowo ustawionych słupków w jednakowej odległości od chorągiewek różnych i połączonych u góry poziomą poprzeczką. Bramki i poprzeczki muszą być wykonane z aluminium lub podobnego materiału i ich kształt musi być kwadratowy, prostokątny, okrągły lub eliptyczny. Nie mogą one stanowić zagrożenia dla zawodników. Odległość pomiędzy wewnętrznymi krawędziami słupków bramkowych wynosi 7,32 m, a odległość od dolnej krawędzi poprzeczki do podłoża wynosi 2,44 m.

Ustawienie słupków bramkowych w stosunku do linii bramkowej musi być adekwatne do szkiców znajdujących się obok.

Jeśli kształt słupków jest eliptyczny / okrągły (patrząc z góry), to ich najdłuższa oś musi być prostopadła do linii bramkowej. Najdłuższa oś poprzeczki musi być równoległa do płaszczyzny pola gry,

Słupki bramkowe i poprzeczka mają równą szerokość i równą głębokość, które nie mogą przekroczyć 12 cm. Linie bramkowe są tej samej szerokości, co głębokość słupków bramkowych i poprzeczki. Siatki bramkowe mogą być umocowane do bramek i podłoża poza bramką, zakładając, że są one właściwie, odpowiednio podparte i nie przeszkadzają bramkarzowi. Słupki bramkowe i poprzeczki muszą być koloru białego. Ze względów bezpieczeństwa bramki muszą być pewnie zakotwiczone w podłożu.



Bramki powinny być skonstruowane w taki sposób, aby **uniemożliwić powrót piłki na pole gry po przekroczeniu linii bramkowej**.



4.2 CHORĄGIEWKI RÓŻNE

Chorągiewki różne o nieostro zakończonym drzewcu i wysokości nie mniejszej niż 1,5 m nad podłożem, muszą zostać umieszczone w każdym rogu pola gry. Chorągiewki różne o wymiarach 30 cm x 40 cm powinny być koloru jasnego. Na flagach chorągiewek różnych mogą zostać umieszczone wyłącznie logotypy FIFA / UEFA / PZPN. Drzewce chorągiewek muszą być umocowane w podłożu tak, aby poddawały się naporowi zawodników.

4.3 ŁAWKI REZERWOWYCH

Ławki dla rezerwowych muszą posiadające wystarczające wymiary, aby pomieścić **co najmniej 18 osób** (rezerwowi i sztab szkoleniowy). Jeśli ławka rezerwowych posiada dokładnie 18 miejsc wymagane może być uzupełnienie ławki rezerwowych przy wykorzystaniu dodatkowych 5 krzeseł dodatkowego sztabu technicznego. W przypadku meczów towarzyskich i eliminacyjnych FIFA **optymalna liczba miejsc na ławce rezerwowych to 23 miejsca**.

Ławki rezerwowych muszą być zadaszone oraz usytuowane co najmniej 3 m od linii bocznej boiska, rozstawione symetrycznie w stosunku do linii środkowej boiska.

Niezależnie od powyższego wymagane jest zapewnienie dodatkowych siedzisk / krzeseł dla noszowych i lekarza boiska (jeśli wymagany) oraz stanowiska dla sędziego technicznego. Szczegóły w tym zakresie ustalane są z przedstawicielem PZPN.

4.4 ZAPASOWE BRAMKI / ZAPASOWE CHORĄGIEWKI RÓŻNE

Operator stadionu zobowiązany jest zapewnić **zapasowe bramki z siatkami**, które muszą być dostępne na stadionie w dniu meczu z możliwością natychmiastowej wymiana. Tym samym operator stadionu powinien wcześniej przeprowadzić odpowiednie próby dotyczące szybkiej wymiany bramek. Rekomenduje się również posiadanie **zapasowych chorągiewek różnych** na wypadek ich zniszczenia w trakcie meczu. Zaleca się posiadanie **zestawu nitki do szybkiej naprawy dziur** w siatkach bramkowych, które mogą powstać w trakcie rozgrzewki lub meczu.

4.5 WYPOSAŻENIE NA TRENINGI OFICJALNE ORAZ ROZGRZEWKĘ

Na potrzeby treningów oficjalnych oraz rozgrzewek przedmeczowych może być wymagane zapewnienie:

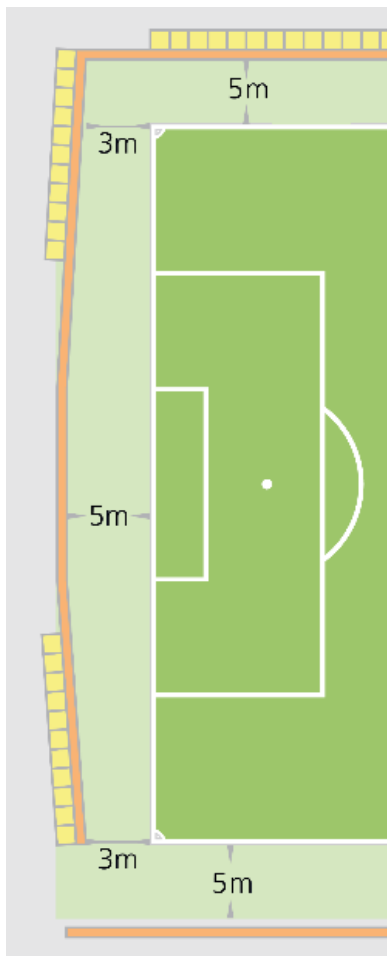
- 2 bramki przenośne,
- stolik przy ławkach rezerwowych,
- dostęp do gniazda elektrycznego w pobliżu ławek rezerwowych,
- 6 sztucznych manekinów do wykonywania rzutów wolnych,
- 10 kijków do wykonywania slalomów biegowych,



4.6 REKLAMA / EMBLEMATY

Żaden rodzaj reklamy / emblematu / logotypu, stałego lub świetlnego, nie może być umieszczany na polu gry, siatkach bramkowych i powierzchniach ograniczonych siatkami bramkowymi, w obrębie strefy technicznej lub w odległości od 1 metra od linii ograniczającej pole gry. Również żadnego rodzaju materiały reklamowe nie mogą być umieszczane na bramkach, siatkach bramkowych, drzewkach chorągiewek i ich flagach. Żadne dodatkowe wyposażenie (kamery, mikrofony, itp.) nie może być mocowane do wyposażenia pola gry. Wyjątek stanowią logotypy FIFA / UEFA / PZPN, które mogą być umieszczone **wyłącznie na flagach chorągiewek różnych**.

5 BEZPIECZEŃSTWO POLA GRY



Powierzchnia murawy musi rozciągać się aż do linii **tablic reklamowych**, które muszą zostać ustawione w odległości:

- od linii bocznej: co najmniej 5 m.
- od linii bramkowej: co najmniej 5 m., jednakże z możliwością zmniejszenia do 3 m. w pobliżu łuku różnego.

Pozostałe przeszkody stałe znajdujące się w bezpośrednim otoczeniu pola gry, mogące stanowić zagrożenie dla bezpieczeństwa zawodników, muszą być usunięte albo odpowiednio zabezpieczone przed rozpoczęciem zawodów, o ile znajdują się bliżej niż 3 m od linii bocznej lub 5 m od linii bramkowej. Wszystkie **reklamy umieszczone na podłożu** (np. dywany 3D) muszą znajdować się w odległości minimum 1m od linii ograniczającej.

W przypadku gdy **wsporniki bramek** znajdują się w pobliżu linii bramkowej należy je oznaczyć w wyróżniającym się kolorze i optymalnie zabezpieczyć warstwą gąbkową.



Do wysokości 21 m. nad polem gry nie mogą znajdować się jakiegokolwiek obiekty. W przypadku zawodów o dużej randze sportowej zaleca się unikanie jakichkolwiek instalacji nad boiskiem, które mogą zakłócić przebieg gry.

6 PERSONEL

Operator stadionu powinien zapewnić odpowiedni personel do reagowania na wypadek **trudnych warunków pogodowych**. W ramach wyposażenia personelu powinny znajdować się szczotki (na wypadek silnego deszczu) oraz dmuchawy, szczotki i łopaty na wypadek opadów śniegu.

7 INSPEKCJA BOISKA

W przypadku meczów eliminacyjnych / barażowych (nietowarzyskich) realizowana jest **oficjalna inspekcja boiska, która ma miejsce zawsze o godz. 10:00 w dniu meczu** przy udziale przedstawicieli FIFA / UEFA. Podczas inspekcji sprawdzane są następujące elementy:

- Murawa / pole gry,
- Wymiary bramek, siatki,
- Oznakowanie boiska,
- Strefa techniczna,
- Pozycja sędziego technicznego,
- ławki rezerwowych,
- Flagi różne,
- Flagi protokolarne pod dachem,
- Zapasowe bramki,
- Tablice reklamowe / bandy LED,
- Pozycje kamer wokół boiska,
- Stanowiska noszowych,
- Stanowisko lekarza boiska,
- Stanowisko karetki / ambulansu,
- Szatnia sędziów,
- Szatnie drużyn,
- Stacja kontroli antydopingowej,
- Pokój medyczny,



W inspekcji muszą brać udział przedstawiciele Operatora Stadionu.

8 KONTAKT

Dorian DZIUBIŃSKI

Koordynator Operacyjny Meczu

Polski Związek Piłki Nożnej

Tel. +48 501 770 062

E-mail: dorian.dziubinski@pzpn.pl

