

**UCHWAŁA NR XXVII/221/13
RADY MIEJSKIEJ W SOLCU KUJAWSKIM
Z DNIA 24 STYCZNIA 2013 ROKU
W SPRAWIE: ZMIANY WIELOLETNIEJ PROGNOZY FINANSOWEJ
MIASTA I GMINY SOLEC KUJAWSKI NA LATA 2013-2034**

Na podstawie art. 226, art. 227, art. 230, art. 238 i art. 246 ustawy z dnia 27 sierpnia 2009 r. o finansach publicznych (Dz. U. Nr 157 poz. 1240)¹ w związku z art. 122 ust. 2 i 3 ustawy z dnia 27 sierpnia 2009 r. – Przepisy wprowadzające ustawę o finansach publicznych (Dz. U. Nr 157 poz. 1241)² oraz art. 18 ust. 2 pkt 9 lit. „i” ustawy z dnia 8 marca 1990 r. o samorządzie gminnym (tj. Dz. U. z 2001 r. Nr 142 poz. 1591)³

**RADA MIEJSKA W SOLCU KUJAWSKIM
UCHWAŁA, CO NASTĘPUJE:**

§ 1

W uchwale Nr XXVI/205/12 Rady Miejskiej w Solcu Kujawskim z dnia 20 grudnia 2012 roku w sprawie Wieloletniej Prognozy Finansowej miasta i gminy Solec Kujawski na lata 2013-2034, wprowadza się następujące zmiany:


- 1) załącznik nr 1 do uchwały Nr XXVI/205/12 Rady Miejskiej w Solcu Kujawskim z dnia 20 grudnia 2012 roku w sprawie Wieloletniej Prognozy Finansowej miasta i gminy Solec Kujawski na lata 2013-2034, otrzymuje brzmienie określone w załączniku nr 1 do niniejszej uchwały.

§ 2

Wykonanie uchwały powierza się Burmistrzowi Miasta i Gminy Solec Kujawski.

§ 3

Uchwała wchodzi w życie z dniem podjęcia.




1 Zmiana: Dz.U.10.28.146; Dz.U.10.123.835; Dz.U.10.152.1020; Dz.U.10.96.620; Dz.U.10.238.1578; Dz.U.10.257.1726.; Dz.U.11.201.1183; Dz.U.11.185.1092; Dz.U.11.234.1386; Dz.U.11.291.1707; Dz.U.11.240.1429; Dz.U.12.1456; Dz.U.12.1530; Dz.U.12.1548.
2 Zmiana: Dz.U.09.219.1706; Dz.U.10.108.685; Dz.U.10.152.1020; Dz.U.10.161.1078; Dz.U.10.96.620; Dz.U.10.226.1475; Dz.U.10.238.1578; Dz.U.11.178.1061; Dz.U.11.197.1170; Dz.U.11.171.1016; Dz.U.12.986; Dz.U.12.1456; Dz.U.12.1548.
3 Zmiana: Dz.U.02.23.220; Dz.U.02.62.558; Dz.U.02.113.984; Dz.U.02.214.1806; Dz.U.03.80.717; Dz.U.03.162.1568; Dz.U.02.153.1271; Dz.U.04.102.1055; Dz.U.04.116.1203; Dz.U.02.214.1806; Dz.U.05.172.1441; Dz.U.06.17.128; Dz.U.05.175.1457; Dz.U.06.181.1337; Dz.U.07.48.327; Dz.U.07.138.974; Dz.U.07.173.1218; Dz.U.08.180.1111; Dz.U.08.223.1458; Dz.U.09.52.420; Dz.U.09.157.1241; Dz.U.10.28.142; Dz.U.10.28.146; Dz.U.10.106.675; Dz.U.10.40.230; Dz.U.11.117.679; Dz.U.11.134.777; Dz.U.11.21.113; Dz.U.11.217.1281; Dz.U.11.149.887; Dz.U.12.567.

UZASADNIENIE
DO UCHWAŁY NR XXVII/221/13 BURMISTRZA MIASTA I GMINY
SOLEC KUJAWSKI Z DNIA 24 STYCZNIA 2013 ROKU
W SPRAWIE: ZMIANY WIELOLETNIEJ PROGNOZY FINANSOWEJ
MIASTA I GMINY SOLEC KUJAWSKI NA LATA 2013-2034.

I. W załączniku nr 1 - Wieloletnia Prognoza Finansowa, wprowadza się następujące zmiany:

- w pozycji wydatki bieżące, w tym: związane z funkcjonowaniem organów JST (2b) - prognozę 2013 zmniejsza się o kwotę 5.000 zł,
- w pozycji inne przychody nie związane z zaciągnięciem długu (5) - prognozę 2013 zmniejsza się o kwotę 10.221.072 zł,
- w pozycji kwota długu (13) - prognoza 2013 w wysokości 40.829.260 zł obejmuje kredyt długoterminowy w wysokości 6.000.000 zł zaciągnięty w związku z umową zawartą na realizację zadania finansowanego z udziałem środków, o których mowa w art. 5 ust. 1 pkt 2 ustawy o finansach publicznych oraz zobowiązania z tytułu umowy forfaitingowej (wykup wierzytelności) na kwotę 9.371.518 zł. Spłata zobowiązania w kolejnych latach 2014-2021 wynosi po 1.113.642 zł w każdym roku, a w 2022 roku wynosi 462.382 zł,
- w pozycji łączna kwota wyłączeń z art. 170 ust. 3 sufp (14) - prognozę 2013 zmniejsza się o kwotę 3.000.000 zł.



Wieloletnia Prognoza Finansowa

Załącznik nr 1 do Uchwały Nr XXVII/221/13 Rady Miejskiej w Solcu Kujawskim z dnia 24 stycznia 2013 roku zmieniającej Uchwałę XXVI/205/12 z dnia 20 grudnia 2012 roku

Wyszczególnienie	Dochody ogółem	z tego:							
		dochody bieżące		dochody majątkowe		ze sprzedaży majątku			
		w tym:							
1	1a	1aue	1a1	1b	1c	1due	1d		
Formuła	[1a]+1b]								
Wykonanie 2010	49 531 273,58	44 320 273,16	906 144,02	905 144,02	5 211 000,42	2 443 407,76	188 737,08	188 737,08	
Wykonanie 2011	57 010 569,95	47 908 179,87	901 160,98	901 160,98	9 102 390,08	2 994 688,56	5 837 516,60	5 533 284,28	
Plan 3 kw. 2012	75 287 476,00	49 182 037,00	674 133,00	654 818,00	26 105 439,00	11 658 150,00	13 309 289,00	13 099 289,00	
Wykonanie 2012 ¹⁾	65 131 037,00	49 405 710,00	662 906,00	654 818,00	15 725 327,00	6 808 926,00	8 916 401,00	8 702 401,00	
2013	a	101 103 908,00	49 583 351,00	217 344,00	217 344,00	51 520 557,00	12 291 597,00	38 448 960,00	38 231 450,00
	b	0,00	0,00	0,00	0,00	0,00	0,00	0,00	0,00
	c	101 103 908,00	49 583 351,00	217 344,00	217 344,00	51 520 557,00	12 291 597,00	38 448 960,00	38 231 450,00
2014	a	89 353 178,00	49 100 000,00	217 344,00	217 344,00	40 253 178,00	12 291 597,00	16 953 178,00	16 953 178,00
	b	0,00	0,00	0,00	0,00	0,00	0,00	0,00	0,00
	c	89 353 178,00	49 100 000,00	217 344,00	217 344,00	40 253 178,00	12 291 597,00	16 953 178,00	16 953 178,00
2015	a	67 301 310,00	49 600 000,00	0,00	0,00	17 701 310,00	23 300 000,00	16 953 178,00	16 953 178,00
	b	0,00	0,00	0,00	0,00	0,00	0,00	0,00	0,00
	c	67 301 310,00	49 600 000,00	0,00	0,00	17 701 310,00	23 300 000,00	16 953 178,00	16 953 178,00
2016	a	56 200 000,00	50 100 000,00	0,00	0,00	6 100 000,00	6 100 000,00	7 621 310,00	7 621 310,00
	b	0,00	0,00	0,00	0,00	0,00	0,00	0,00	0,00
	c	56 200 000,00	50 100 000,00	0,00	0,00	6 100 000,00	6 100 000,00	7 621 310,00	7 621 310,00
2017	a	54 600 000,00	50 600 000,00	0,00	0,00	4 000 000,00	4 000 000,00	0,00	0,00
	b	0,00	0,00	0,00	0,00	0,00	0,00	0,00	0,00
	c	54 600 000,00	50 600 000,00	0,00	0,00	4 000 000,00	4 000 000,00	0,00	0,00
2018	a	55 100 000,00	51 100 000,00	0,00	0,00	4 000 000,00	4 000 000,00	0,00	0,00
	b	0,00	0,00	0,00	0,00	0,00	0,00	0,00	0,00
	c	55 100 000,00	51 100 000,00	0,00	0,00	4 000 000,00	4 000 000,00	0,00	0,00

¹⁾ do dnia sporządzenia sprawozdań rocznych w wierszu tym umiunie się przewidywane wykonanie

Wyszczególnienie	Dochody ogółem	z tego:							
		dochody bieżące		w tym:		dochody majątkowe		w tym:	
		1a	1aue	1a1	1b	1c	1due	1d	
Lp	1	1a	1aue	1a1	1b	1c	1due	1d	
Formuła	[1a]:(1b)								
2019	a	55 630 000,00	51 600 000,00	0,00	0,00	4 030 000,00	4 030 000,00	0,00	0,00
	b	0,00	0,00	0,00	0,00	0,00	0,00	0,00	0,00
	c	55 630 000,00	51 600 000,00	0,00	0,00	4 030 000,00	4 030 000,00	0,00	0,00
2020	a	55 600 000,00	52 100 000,00	0,00	0,00	3 500 000,00	3 500 000,00	0,00	0,00
	b	0,00	0,00	0,00	0,00	0,00	0,00	0,00	0,00
	c	55 600 000,00	52 100 000,00	0,00	0,00	3 500 000,00	3 500 000,00	0,00	0,00
2021	a	54 100 000,00	52 600 000,00	0,00	0,00	1 500 000,00	1 500 000,00	0,00	0,00
	b	0,00	0,00	0,00	0,00	0,00	0,00	0,00	0,00
	c	54 100 000,00	52 600 000,00	0,00	0,00	1 500 000,00	1 500 000,00	0,00	0,00
2022	a	54 100 000,00	53 100 000,00	0,00	0,00	1 000 000,00	1 000 000,00	0,00	0,00
	b	0,00	0,00	0,00	0,00	0,00	0,00	0,00	0,00
	c	54 100 000,00	53 100 000,00	0,00	0,00	1 000 000,00	1 000 000,00	0,00	0,00
2023	a	54 600 000,00	53 600 000,00	0,00	0,00	1 000 000,00	1 000 000,00	0,00	0,00
	b	0,00	0,00	0,00	0,00	0,00	0,00	0,00	0,00
	c	54 600 000,00	53 600 000,00	0,00	0,00	1 000 000,00	1 000 000,00	0,00	0,00
2024	a	55 100 000,00	54 100 000,00	0,00	0,00	1 000 000,00	1 000 000,00	0,00	0,00
	b	0,00	0,00	0,00	0,00	0,00	0,00	0,00	0,00
	c	55 100 000,00	54 100 000,00	0,00	0,00	1 000 000,00	1 000 000,00	0,00	0,00
2025	a	55 100 000,00	54 600 000,00	0,00	0,00	500 000,00	500 000,00	0,00	0,00
	b	0,00	0,00	0,00	0,00	0,00	0,00	0,00	0,00
	c	55 100 000,00	54 600 000,00	0,00	0,00	500 000,00	500 000,00	0,00	0,00
2026	a	55 600 000,00	55 100 000,00	0,00	0,00	500 000,00	500 000,00	0,00	0,00
	b	0,00	0,00	0,00	0,00	0,00	0,00	0,00	0,00
	c	55 600 000,00	55 100 000,00	0,00	0,00	500 000,00	500 000,00	0,00	0,00
2027	a	56 100 000,00	55 600 000,00	0,00	0,00	500 000,00	500 000,00	0,00	0,00
	b	0,00	0,00	0,00	0,00	0,00	0,00	0,00	0,00
	c	56 100 000,00	55 600 000,00	0,00	0,00	500 000,00	500 000,00	0,00	0,00

1) do dnia sporządzenia sprawozdań rocznych w wierszu tym umiwnie się przewidziane wykonanie

Wyszczególnienie	Dochody ogółem	z tego:											
		dochody bieżące	w tym:		dochody majątkowe	ze sprzedaży majątku	w tym:		1d				
			1a	1a1			1b	1c		1d	1d		
Lp	1												
Formuła	[1a]+[1b]												
2028	a	56 600 000,00	56 100 000,00	0,00	0,00	500 000,00	500 000,00	0,00	0,00	0,00	0,00	0,00	0,00
	b	0,00	0,00	0,00	0,00	0,00	0,00	0,00	0,00	0,00	0,00	0,00	0,00
	c	56 600 000,00	56 100 000,00	0,00	0,00	500 000,00	500 000,00	0,00	0,00	0,00	0,00	0,00	0,00
2029	a	57 100 000,00	56 600 000,00	0,00	0,00	500 000,00	500 000,00	0,00	0,00	0,00	0,00	0,00	0,00
	b	0,00	0,00	0,00	0,00	0,00	0,00	0,00	0,00	0,00	0,00	0,00	0,00
	c	57 100 000,00	56 600 000,00	0,00	0,00	500 000,00	500 000,00	0,00	0,00	0,00	0,00	0,00	0,00
2030	a	57 600 000,00	57 100 000,00	0,00	0,00	500 000,00	500 000,00	0,00	0,00	0,00	0,00	0,00	0,00
	b	0,00	0,00	0,00	0,00	0,00	0,00	0,00	0,00	0,00	0,00	0,00	0,00
	c	57 600 000,00	57 100 000,00	0,00	0,00	500 000,00	500 000,00	0,00	0,00	0,00	0,00	0,00	0,00
2031	a	58 100 000,00	57 600 000,00	0,00	0,00	500 000,00	500 000,00	0,00	0,00	0,00	0,00	0,00	0,00
	b	0,00	0,00	0,00	0,00	0,00	0,00	0,00	0,00	0,00	0,00	0,00	0,00
	c	58 100 000,00	57 600 000,00	0,00	0,00	500 000,00	500 000,00	0,00	0,00	0,00	0,00	0,00	0,00
2032	a	58 100 000,00	58 100 000,00	0,00	0,00	0,00	0,00	0,00	0,00	0,00	0,00	0,00	0,00
	b	0,00	0,00	0,00	0,00	0,00	0,00	0,00	0,00	0,00	0,00	0,00	0,00
	c	58 100 000,00	58 100 000,00	0,00	0,00	0,00	0,00	0,00	0,00	0,00	0,00	0,00	0,00
2033	a	58 600 000,00	58 600 000,00	0,00	0,00	0,00	0,00	0,00	0,00	0,00	0,00	0,00	0,00
	b	0,00	0,00	0,00	0,00	0,00	0,00	0,00	0,00	0,00	0,00	0,00	0,00
	c	58 600 000,00	58 600 000,00	0,00	0,00	0,00	0,00	0,00	0,00	0,00	0,00	0,00	0,00
2034	a	59 100 000,00	59 100 000,00	0,00	0,00	0,00	0,00	0,00	0,00	0,00	0,00	0,00	0,00
	b	0,00	0,00	0,00	0,00	0,00	0,00	0,00	0,00	0,00	0,00	0,00	0,00
	c	59 100 000,00	59 100 000,00	0,00	0,00	0,00	0,00	0,00	0,00	0,00	0,00	0,00	0,00

* środki, o których mowa w art. 5 ust. 1 pkt 2 ustawy o finansach publicznych z 2009 r.

1) do dnia sporządzenia sprawozdań rocznych w wierszu tym umiemy się przewidywane wykonanie

Lp	Wyszczególnienie	Wydatki bieżące (bez odsetek i prowizji od: kredytów i pożyczek wycenionych papierów wartościowych)	w tym:							Różnica (1-2)
			na wynagrodzenia i składki od nich naliczane	związane z funkcjonowaniem organów JST	z tytułu gwarancji i poręczeń	gwarancje i poręczenia podlegające wyłączeniu z limitów spłaty zobowiązań z art. 243 ufp/169sułp	na pokrycie ujemnego wyniku finansowego samodzielnego publicznego zakładu opieki zdrowotnej	wydatki bieżące objęte limitem art. 226 ust. 4 ufp	na projekty realizowane przy udziale środków, o których mowa w art. 5 ust. 1 pkt 2	
Formula	2	2a	2b	2c	2d	2g	2e	2f	2f1	3
Wykonanie 2010	42 487 191,42	18 063 636,52	14 242 695,11	0,00	0,00	0,00	836 706,60	836 706,60	836 706,60	[1]-[2]
Wykonanie 2011	42 328 736,02	21 301 403,33	12 765 249,22	0,00	0,00	0,00	905 159,92	905 159,92	905 159,92	7 044 082,16
Plan 3 kw. 2012	47 035 337,00	21 601 994,00	14 821 625,00	1 350 625,00	0,00	0,00	2 005 601,00	654 976,00	635 659,00	14 681 833,93
Wykonanie 2012 ¹⁾	47 259 010,00	21 907 371,00	14 696 296,00	1 350 625,00	0,00	0,00	2 005 601,00	654 976,00	646 888,00	28 252 139,00
2013	a	46 803 706,00	22 188 273,00	14 412 755,00	1 732 525,00	0,00	1 949 869,00	217 344,00	217 344,00	54 300 202,00
	b	0,00	0,00	-5 000,00	0,00	0,00	0,00	0,00	0,00	0,00
	c	46 803 706,00	22 188 273,00	14 417 755,00	1 732 525,00	0,00	1 949 869,00	217 344,00	217 344,00	54 300 202,00
2014	a	47 203 120,00	22 599 352,00	15 852 542,00	1 717 337,00	0,00	1 672 337,00	217 344,00	217 344,00	42 150 058,00
	b	0,00	0,00	0,00	0,00	0,00	0,00	0,00	0,00	0,00
	c	47 203 120,00	22 599 352,00	15 852 542,00	1 717 337,00	0,00	1 672 337,00	217 344,00	217 344,00	42 150 058,00
2015	a	48 052 422,00	23 164 336,00	16 248 856,00	1 694 241,00	0,00	1 672 337,00	0,00	0,00	42 150 058,00
	b	0,00	0,00	0,00	0,00	0,00	0,00	0,00	0,00	0,00
	c	48 052 422,00	23 164 336,00	16 248 856,00	1 694 241,00	0,00	1 672 337,00	0,00	0,00	42 150 058,00
2016	a	48 868 640,00	23 743 444,00	16 655 077,00	1 493 941,00	0,00	1 694 241,00	0,00	0,00	19 248 888,00
	b	0,00	0,00	0,00	0,00	0,00	0,00	0,00	0,00	0,00
	c	48 868 640,00	23 743 444,00	16 655 077,00	1 493 941,00	0,00	1 694 241,00	0,00	0,00	19 248 888,00
2017	a	49 659 020,00	24 337 030,00	17 071 454,00	1 493 941,00	0,00	1 493 941,00	0,00	0,00	7 331 360,00
	b	0,00	0,00	0,00	0,00	0,00	0,00	0,00	0,00	0,00
	c	49 659 020,00	24 337 030,00	17 071 454,00	1 493 941,00	0,00	1 493 941,00	0,00	0,00	7 331 360,00
2018	a	50 264 870,00	24 945 456,00	17 498 240,00	584 241,00	0,00	951 241,00	0,00	0,00	4 940 980,00
	b	0,00	0,00	0,00	0,00	0,00	0,00	0,00	0,00	0,00
	c	50 264 870,00	24 945 456,00	17 498 240,00	584 241,00	0,00	951 241,00	0,00	0,00	4 940 980,00
2019	a	50 977 710,00	25 569 093,00	17 935 696,00	487 741,00	0,00	584 241,00	0,00	0,00	4 835 130,00
	b	0,00	0,00	0,00	0,00	0,00	0,00	0,00	0,00	0,00
	c	50 977 710,00	25 569 093,00	17 935 696,00	487 741,00	0,00	584 241,00	0,00	0,00	4 835 130,00
2020	a	51 676 000,00	26 208 320,00	18 384 088,00	452 941,00	0,00	487 741,00	0,00	0,00	4 652 290,00
	b	0,00	0,00	0,00	0,00	0,00	0,00	0,00	0,00	0,00
	c	51 676 000,00	26 208 320,00	18 384 088,00	452 941,00	0,00	487 741,00	0,00	0,00	4 652 290,00
2021	a	52 292 540,00	26 811 111,00	18 843 690,00	852 941,00	0,00	852 941,00	0,00	0,00	3 924 000,00
	b	0,00	0,00	0,00	0,00	0,00	0,00	0,00	0,00	0,00
	c	52 292 540,00	26 811 111,00	18 843 690,00	852 941,00	0,00	852 941,00	0,00	0,00	3 924 000,00
										1 807 460,00

1) do dnia sporządzenia sprawozdań rocznych w wierszu tym ujmują się przewidziane wykonanie

Wyszczególnienie	Nadwyżka budżetowa z lat ubiegłych angażowana w budżecie roku bieżącego	w tym:		Wojeń środki, o których mowa w art. 217 ust. 2 pkt 6 ufp, angażowane w budżecie roku bieżącego	w tym:		Inne przychody nie związane z zaciąganiem długu	w tym:		Środki do dyspozycji (3+4+5)	Spłata i obsługa długu	Z tego:		Inne rozchody (bez spłaty długu np. udzielane pożyczki)
		na pokrycie deficytu budżetu	na pokrycie deficytu budżetu		na pokrycie deficytu budżetu	na pokrycie deficytu budżetu		w tym:	kwota wyłączeń z art. 243 ust. 3 pkt 1 ufp oraz art. 169 ust. 3 snip przypadająca na dany rok budżetowy			wydatki bieżące na obsługę długu	w tym:	
Formuła	4.1	4.1a	4.2	4.2a	5	5a	6	7	7a	7a1	7b	7b1	8	
Wykonanie 2010	0,00	0,00	0,00	0,00	0,00	0,00	7 044 082,16	4 357 430,65	3 741 376,22	0,00	616 054,43	616 054,43	0,00	
Wykonanie 2011	0,00	0,00	0,00	0,00	0,00	0,00	14 681 833,93	4 531 545,49	3 423 935,89	0,00	1 107 609,60	1 107 609,60	0,00	
Plan 3 kw. 2012	13 065,00	0,00	0,00	0,00	0,00	0,00	28 285 204,00	6 159 765,00	4 013 065,00	0,00	2 146 700,00	2 146 700,00	0,00	
Wykonanie 2012 ¹⁾	13 065,00	0,00	0,00	0,00	0,00	0,00	17 885 092,00	6 159 765,00	4 013 065,00	0,00	2 146 700,00	2 146 700,00	0,00	
2013	a	0,00	0,00	0,00	0,00	0,00	54 300 202,00	13 000 717,00	10 221 072,00	6 000 000,00	2 779 645,00	2 779 645,00	0,00	
	b	0,00	0,00	0,00	0,00	0,00	-10 221 072,00	0,00	0,00	0,00	0,00	0,00	0,00	
	c	0,00	0,00	0,00	0,00	0,00	64 521 274,00	13 000 717,00	10 221 072,00	6 000 000,00	2 779 645,00	2 779 645,00	0,00	
2014	a	0,00	0,00	0,00	0,00	0,00	42 150 058,00	12 930 452,00	11 033 572,00	6 000 000,00	1 898 880,00	1 898 880,00	0,00	
	b	0,00	0,00	0,00	0,00	0,00	42 150 058,00	12 930 452,00	11 033 572,00	6 000 000,00	1 898 880,00	1 898 880,00	0,00	
	c	0,00	0,00	0,00	0,00	0,00	42 150 058,00	12 930 452,00	11 033 572,00	6 000 000,00	1 898 880,00	1 898 880,00	0,00	
2015	a	0,00	0,00	0,00	0,00	0,00	19 248 888,00	6 489 470,00	4 941 892,00	0,00	1 547 578,00	1 547 578,00	0,00	
	b	0,00	0,00	0,00	0,00	0,00	19 248 888,00	6 489 470,00	4 941 892,00	0,00	1 547 578,00	1 547 578,00	0,00	
	c	0,00	0,00	0,00	0,00	0,00	19 248 888,00	6 489 470,00	4 941 892,00	0,00	1 547 578,00	1 547 578,00	0,00	
2016	a	0,00	0,00	0,00	0,00	0,00	7 331 360,00	6 199 785,00	4 968 425,00	0,00	1 231 360,00	1 231 360,00	0,00	
	b	0,00	0,00	0,00	0,00	0,00	7 331 360,00	6 199 785,00	4 968 425,00	0,00	1 231 360,00	1 231 360,00	0,00	
	c	0,00	0,00	0,00	0,00	0,00	7 331 360,00	6 199 785,00	4 968 425,00	0,00	1 231 360,00	1 231 360,00	0,00	
2017	a	0,00	0,00	0,00	0,00	0,00	4 940 980,00	3 732 376,00	2 791 396,00	0,00	940 980,00	940 980,00	0,00	
	b	0,00	0,00	0,00	0,00	0,00	4 940 980,00	3 732 376,00	2 791 396,00	0,00	940 980,00	940 980,00	0,00	
	c	0,00	0,00	0,00	0,00	0,00	4 940 980,00	3 732 376,00	2 791 396,00	0,00	940 980,00	940 980,00	0,00	
2018	a	0,00	0,00	0,00	0,00	0,00	4 835 130,00	3 014 026,00	2 178 896,00	0,00	835 130,00	835 130,00	0,00	
	b	0,00	0,00	0,00	0,00	0,00	4 835 130,00	3 014 026,00	2 178 896,00	0,00	835 130,00	835 130,00	0,00	
	c	0,00	0,00	0,00	0,00	0,00	4 835 130,00	3 014 026,00	2 178 896,00	0,00	835 130,00	835 130,00	0,00	
2019	a	0,00	0,00	0,00	0,00	0,00	4 652 290,00	3 301 186,00	2 678 896,00	0,00	622 290,00	622 290,00	0,00	
	b	0,00	0,00	0,00	0,00	0,00	4 652 290,00	3 301 186,00	2 678 896,00	0,00	622 290,00	622 290,00	0,00	
	c	0,00	0,00	0,00	0,00	0,00	4 652 290,00	3 301 186,00	2 678 896,00	0,00	622 290,00	622 290,00	0,00	
2020	a	0,00	0,00	0,00	0,00	0,00	3 924 000,00	2 602 896,00	2 178 896,00	0,00	424 000,00	424 000,00	0,00	
	b	0,00	0,00	0,00	0,00	0,00	3 924 000,00	2 602 896,00	2 178 896,00	0,00	424 000,00	424 000,00	0,00	
	c	0,00	0,00	0,00	0,00	0,00	3 924 000,00	2 602 896,00	2 178 896,00	0,00	424 000,00	424 000,00	0,00	
2021	a	0,00	0,00	0,00	0,00	0,00	1 807 460,00	486 356,00	178 896,00	0,00	307 460,00	307 460,00	0,00	
	b	0,00	0,00	0,00	0,00	0,00	1 807 460,00	486 356,00	178 896,00	0,00	307 460,00	307 460,00	0,00	
	c	0,00	0,00	0,00	0,00	0,00	1 807 460,00	486 356,00	178 896,00	0,00	307 460,00	307 460,00	0,00	

1) do dnia sporządzenia sprawozdań rocznych w wierszu tym ujmują się przewidywane wykonanie

Wyszczególnienie	Nadwyżka budżetowa z lat ubiegłych angażowana w budżecie roku bieżącego	w tym:		Wolne środki, o których mowa w art. 217 ust. 2 pkt 6 ufp, angażowane w budżecie roku bieżącego	w tym:		Inne przychody nie związane z zadaniem długu	w tym:		Środki do dyspozycji (3+4+5)	Spłata i obsługa długu	7a	z tego:		8
		4.1a	4.2		4.2a	5a		7a1	7b				7b1		
Formuła	4.1	4.1a	4.2	4.2a	5	5a	6	7	7a	7a1	7b	7b1	8		
2022	a	0,00	0,00	0,00	0,00	0,00	1 209 400,00	388 296,00	178 896,00	0,00	209 400,00	209 400,00	0,00		
	b	0,00	0,00	0,00	0,00	0,00	0,00	0,00	0,00	0,00	0,00	0,00	0,00		
	c	0,00	0,00	0,00	0,00	0,00	1 209 400,00	388 296,00	178 896,00	0,00	209 400,00	209 400,00	0,00		
2023	a	0,00	0,00	0,00	0,00	0,00	1 179 160,00	358 056,00	178 896,00	0,00	179 160,00	179 160,00	0,00		
	b	0,00	0,00	0,00	0,00	0,00	0,00	0,00	0,00	0,00	0,00	0,00	0,00		
	c	0,00	0,00	0,00	0,00	0,00	1 179 160,00	358 056,00	178 896,00	0,00	179 160,00	179 160,00	0,00		
2024	a	0,00	0,00	0,00	0,00	0,00	1 115 000,00	264 080,00	149 080,00	0,00	115 000,00	115 000,00	0,00		
	b	0,00	0,00	0,00	0,00	0,00	0,00	0,00	0,00	0,00	0,00	0,00	0,00		
	c	0,00	0,00	0,00	0,00	0,00	1 115 000,00	264 080,00	149 080,00	0,00	115 000,00	115 000,00	0,00		
2025	a	0,00	0,00	0,00	0,00	0,00	500 000,00	0,00	0,00	0,00	0,00	0,00	0,00		
	b	0,00	0,00	0,00	0,00	0,00	0,00	0,00	0,00	0,00	0,00	0,00	0,00		
	c	0,00	0,00	0,00	0,00	0,00	500 000,00	0,00	0,00	0,00	0,00	0,00	0,00		
2026	a	0,00	0,00	0,00	0,00	0,00	500 000,00	0,00	0,00	0,00	0,00	0,00	0,00		
	b	0,00	0,00	0,00	0,00	0,00	0,00	0,00	0,00	0,00	0,00	0,00	0,00		
	c	0,00	0,00	0,00	0,00	0,00	500 000,00	0,00	0,00	0,00	0,00	0,00	0,00		
2027	a	0,00	0,00	0,00	0,00	0,00	500 000,00	0,00	0,00	0,00	0,00	0,00	0,00		
	b	0,00	0,00	0,00	0,00	0,00	0,00	0,00	0,00	0,00	0,00	0,00	0,00		
	c	0,00	0,00	0,00	0,00	0,00	500 000,00	0,00	0,00	0,00	0,00	0,00	0,00		
2028	a	0,00	0,00	0,00	0,00	0,00	500 000,00	0,00	0,00	0,00	0,00	0,00	0,00		
	b	0,00	0,00	0,00	0,00	0,00	0,00	0,00	0,00	0,00	0,00	0,00	0,00		
	c	0,00	0,00	0,00	0,00	0,00	500 000,00	0,00	0,00	0,00	0,00	0,00	0,00		
2029	a	0,00	0,00	0,00	0,00	0,00	500 000,00	0,00	0,00	0,00	0,00	0,00	0,00		
	b	0,00	0,00	0,00	0,00	0,00	0,00	0,00	0,00	0,00	0,00	0,00	0,00		
	c	0,00	0,00	0,00	0,00	0,00	500 000,00	0,00	0,00	0,00	0,00	0,00	0,00		
2030	a	0,00	0,00	0,00	0,00	0,00	500 000,00	0,00	0,00	0,00	0,00	0,00	0,00		
	b	0,00	0,00	0,00	0,00	0,00	0,00	0,00	0,00	0,00	0,00	0,00	0,00		
	c	0,00	0,00	0,00	0,00	0,00	500 000,00	0,00	0,00	0,00	0,00	0,00	0,00		
2031	a	0,00	0,00	0,00	0,00	0,00	500 000,00	0,00	0,00	0,00	0,00	0,00	0,00		
	b	0,00	0,00	0,00	0,00	0,00	0,00	0,00	0,00	0,00	0,00	0,00	0,00		
	c	0,00	0,00	0,00	0,00	0,00	500 000,00	0,00	0,00	0,00	0,00	0,00	0,00		

1) do dnia sporządzenia sprawozdań rocznych w wierszu tym umiwnie się przewidywane wykonanie

Lp	4.1	4.1a	4.2	4.2a	5	5a	6	7	z tego:			8	
									rozchody z tytułu spłaty rat kapitałowych oraz wykupu papierów wartościowych	w tym: kwota wyłączeń z art. 243 ust. 3 pkt 1 ulp oraz art. 169 ust. 3 ulp przypadająca na dany rok budżetowy	7b		w tym: odsetki i dyskonto
Wyszczególnienie	Nadwyżka budżetowa z lat ubiegłych angażowana w budżecie roku bieżącego	w tym: na pokrycie deficytu budżetu	Wolne środki o których mowa w art. 217 ust. 2 pkt 6 ulp, angażowane w budżecie roku bieżącego	w tym: na pokrycie deficytu budżetu	Inne przychody nie związane z zadaniem długu	w tym: na pokrycie deficytu budżetu	Środki do dyspozycji (3+4+5)	Splata i obsługa długu	7a	7a1	7b	w tym: odsetki i dyskonto	Inne rozchody (bez spłaty długu np. udzielane pożyczki)
2032	a	0,00	0,00	0,00	0,00	0,00	[3]+[4.1]+[4.2]+[5]	[7a]+[7b]	0,00	0,00	0,00	0,00	0,00
	b	0,00	0,00	0,00	0,00	0,00	0,00	0,00	0,00	0,00	0,00	0,00	0,00
	c	0,00	0,00	0,00	0,00	0,00	0,00	0,00	0,00	0,00	0,00	0,00	0,00
2033	a	0,00	0,00	0,00	0,00	0,00	0,00	0,00	0,00	0,00	0,00	0,00	0,00
	b	0,00	0,00	0,00	0,00	0,00	0,00	0,00	0,00	0,00	0,00	0,00	0,00
	c	0,00	0,00	0,00	0,00	0,00	0,00	0,00	0,00	0,00	0,00	0,00	0,00
2034	a	0,00	0,00	0,00	0,00	0,00	0,00	0,00	0,00	0,00	0,00	0,00	0,00
	b	0,00	0,00	0,00	0,00	0,00	0,00	0,00	0,00	0,00	0,00	0,00	0,00
	c	0,00	0,00	0,00	0,00	0,00	0,00	0,00	0,00	0,00	0,00	0,00	0,00
Formula													

1) do dnia sporządzenia sprawozdań rocznych w wierszu tym ujmuje się przewidywane wykonanie

Lp	Formuła	9	10	w lym:		11	w lym:		12	13	w lym:		14	15
				10a	10b		10b1	11a			13a			
Wykazanie 2010	2 686 661,51	12 678 026,62	3 729 392,17	2 366 863,39	2 062 359,78	9 624 769,37	0,00	-366 605,74	16 577 197,19	0,00	0,00	0,00	0,00	
Wykazanie 2011	10 150 288,44	19 372 377,54	14 075 220,42	14 041 869,69	13 827 869,69	8 903 420,00	5 000 000,00	-318 669,10	33 489 477,57	11 797 599,88	0,00	0,00	0,00	
Plan 3 kw. 2012	22 105 439,00	43 105 439,00	42 052 942,00	38 604 848,00	38 394 848,00	21 000 000,00	17 000 000,00	0,00	49 163 973,00	10 485 160,00	12 000 000,00	0,00	0,00	
Wykazanie 2012 1)	11 725 327,00	35 725 327,00	34 867 045,00	33 031 008,00	32 878 308,00	24 000 000,00	20 000 000,00	0,00	52 163 973,00	10 485 160,00	20 000 000,00	0,00	0,00	
2013	a	41 299 485,00	41 299 485,00	39 216 855,00	35 918 405,00	0,00	0,00	-10 221 072,00	40 829 260,00	9 371 518,00	6 000 000,00	-3 000 000,00	0,00	
	b	-10 221 072,00	0,00	0,00	0,00	0,00	0,00	10 221 072,00	0,00	9 371 518,00	9 000 000,00	0,00	0,00	
	c	51 520 557,00	41 299 485,00	39 216 855,00	35 918 405,00	35 856 405,00	0,00	0,00	28 662 047,00	8 257 876,00	0,00	0,00	0,00	
2014	a	29 219 606,00	29 142 806,00	29 142 806,00	26 444 166,00	0,00	0,00	76 800,00	28 662 047,00	8 257 876,00	0,00	0,00	0,00	
	b	0,00	0,00	0,00	0,00	0,00	0,00	0,00	0,00	0,00	0,00	0,00	0,00	
	c	29 219 606,00	29 142 806,00	29 142 806,00	26 444 166,00	26 444 166,00	0,00	0,00	76 800,00	8 257 876,00	0,00	0,00	0,00	
2015	a	12 759 418,00	12 690 774,00	12 690 774,00	11 109 443,00	11 109 443,00	0,00	68 644,00	22 626 514,00	7 144 234,00	0,00	0,00	0,00	
	b	0,00	0,00	0,00	0,00	0,00	0,00	0,00	0,00	0,00	0,00	0,00	0,00	
	c	12 759 418,00	12 690 774,00	12 690 774,00	11 109 443,00	11 109 443,00	0,00	68 644,00	22 626 514,00	7 144 234,00	0,00	0,00	0,00	
2016	a	1 131 575,00	1 113 642,00	1 113 642,00	1 113 642,00	1 113 642,00	0,00	17 933,00	16 544 448,00	6 030 592,00	0,00	0,00	0,00	
	b	0,00	0,00	0,00	0,00	0,00	0,00	0,00	0,00	0,00	0,00	0,00	0,00	
	c	1 131 575,00	1 113 642,00	1 113 642,00	1 113 642,00	1 113 642,00	0,00	17 933,00	16 544 448,00	6 030 592,00	0,00	0,00	0,00	
2017	a	1 208 604,00	1 113 642,00	1 113 642,00	1 113 642,00	1 113 642,00	0,00	94 962,00	12 639 411,00	4 916 950,00	0,00	0,00	0,00	
	b	0,00	0,00	0,00	0,00	0,00	0,00	0,00	0,00	0,00	0,00	0,00	0,00	
	c	1 208 604,00	1 113 642,00	1 113 642,00	1 113 642,00	1 113 642,00	0,00	94 962,00	12 639 411,00	4 916 950,00	0,00	0,00	0,00	
2018	a	1 821 104,00	1 113 642,00	1 113 642,00	1 113 642,00	1 113 642,00	0,00	707 462,00	9 346 874,00	3 803 306,00	0,00	0,00	0,00	
	b	0,00	0,00	0,00	0,00	0,00	0,00	0,00	0,00	0,00	0,00	0,00	0,00	
	c	1 821 104,00	1 113 642,00	1 113 642,00	1 113 642,00	1 113 642,00	0,00	707 462,00	9 346 874,00	3 803 306,00	0,00	0,00	0,00	
2019	a	1 351 104,00	1 113 642,00	1 113 642,00	1 113 642,00	1 113 642,00	0,00	237 462,00	5 554 337,00	2 689 666,00	0,00	0,00	0,00	
	b	0,00	0,00	0,00	0,00	0,00	0,00	0,00	0,00	0,00	0,00	0,00	0,00	
	c	1 351 104,00	1 113 642,00	1 113 642,00	1 113 642,00	1 113 642,00	0,00	237 462,00	5 554 337,00	2 689 666,00	0,00	0,00	0,00	
2020	a	1 321 104,00	1 113 642,00	1 113 642,00	1 113 642,00	1 113 642,00	0,00	207 462,00	2 261 800,00	1 576 024,00	0,00	0,00	0,00	
	b	0,00	0,00	0,00	0,00	0,00	0,00	0,00	0,00	0,00	0,00	0,00	0,00	
	c	1 321 104,00	1 113 642,00	1 113 642,00	1 113 642,00	1 113 642,00	0,00	207 462,00	2 261 800,00	1 576 024,00	0,00	0,00	0,00	
2021	a	1 321 104,00	1 113 642,00	1 113 642,00	1 113 642,00	1 113 642,00	0,00	207 462,00	969 263,00	462 382,00	0,00	0,00	0,00	
	b	0,00	0,00	0,00	0,00	0,00	0,00	0,00	0,00	0,00	0,00	0,00	0,00	
	c	1 321 104,00	1 113 642,00	1 113 642,00	1 113 642,00	1 113 642,00	0,00	207 462,00	969 263,00	462 382,00	0,00	0,00	0,00	

1) do dnia sporządzenia sprawozdań rocznych w wierszu tym umiemy się przewidywane wykonanie

Lp	Formuła	9	10	w lym:		11	w lym:		12	13	w lym:		14	15
				10a	10b		10b1	11a			13a			
Wyszczególnienie		Środki do dyspozycji (6-7-8)	Wydatki majątkowe	wydatki majątkowe objęte limitem art. 226 ust. 4 ufp	na projekty realizowane przy udziale środków, w art. 5 ust. 1 pkt 2	finansowane środkami określonymi w art. 5 ust. 1 pkt 2 ustawy	Kredyty, pożyczki, sprzedaż papierów wartościowych	w lym:	Rozliczenie budżetu (9-10+11)	Kwota długu	dług spłacany wydatkami (zobowiązania wymagalne, umowy zaliczane do kategorii kredytów i pożyczek, itp.)	Łączna kwota wyłączeń z art. 170 ust. 3 subp	Kwota zobowiązań związku współtworzonego przez się spłaty w danym roku budżetowym podlegająca doliczeniu zgodnie z art. 244 ufp	
	2022	a	821 104,00	462 382,00	462 382,00	462 382,00	0,00	0,00	358 722,00	327 976,00	0,00	0,00	0,00	
		b	0,00	0,00	0,00	0,00	0,00	0,00	0,00	0,00	0,00	0,00	0,00	
	c	821 104,00	462 382,00	462 382,00	462 382,00	462 382,00	0,00	0,00	358 722,00	327 976,00	0,00	0,00	0,00	
2023	a	821 104,00	0,00	0,00	0,00	0,00	0,00	0,00	821 104,00	149 080,00	0,00	0,00	0,00	
	b	0,00	0,00	0,00	0,00	0,00	0,00	0,00	0,00	0,00	0,00	0,00		
	c	821 104,00	0,00	0,00	0,00	0,00	0,00	0,00	821 104,00	149 080,00	0,00	0,00	0,00	
2024	a	850 920,00	0,00	0,00	0,00	0,00	0,00	0,00	850 920,00	0,00	0,00	0,00	0,00	
	b	0,00	0,00	0,00	0,00	0,00	0,00	0,00	0,00	0,00	0,00	0,00		
	c	850 920,00	0,00	0,00	0,00	0,00	0,00	0,00	850 920,00	0,00	0,00	0,00	0,00	
2025	a	500 000,00	0,00	0,00	0,00	0,00	0,00	0,00	500 000,00	0,00	0,00	0,00	0,00	
	b	0,00	0,00	0,00	0,00	0,00	0,00	0,00	0,00	0,00	0,00	0,00		
	c	500 000,00	0,00	0,00	0,00	0,00	0,00	0,00	500 000,00	0,00	0,00	0,00	0,00	
2026	a	500 000,00	0,00	0,00	0,00	0,00	0,00	0,00	500 000,00	0,00	0,00	0,00	0,00	
	b	0,00	0,00	0,00	0,00	0,00	0,00	0,00	0,00	0,00	0,00	0,00		
	c	500 000,00	0,00	0,00	0,00	0,00	0,00	0,00	500 000,00	0,00	0,00	0,00	0,00	
2027	a	500 000,00	0,00	0,00	0,00	0,00	0,00	0,00	500 000,00	0,00	0,00	0,00	0,00	
	b	0,00	0,00	0,00	0,00	0,00	0,00	0,00	0,00	0,00	0,00	0,00		
	c	500 000,00	0,00	0,00	0,00	0,00	0,00	0,00	500 000,00	0,00	0,00	0,00	0,00	
2028	a	500 000,00	0,00	0,00	0,00	0,00	0,00	0,00	500 000,00	0,00	0,00	0,00	0,00	
	b	0,00	0,00	0,00	0,00	0,00	0,00	0,00	0,00	0,00	0,00	0,00		
	c	500 000,00	0,00	0,00	0,00	0,00	0,00	0,00	500 000,00	0,00	0,00	0,00	0,00	
2029	a	500 000,00	0,00	0,00	0,00	0,00	0,00	0,00	500 000,00	0,00	0,00	0,00	0,00	
	b	0,00	0,00	0,00	0,00	0,00	0,00	0,00	0,00	0,00	0,00	0,00		
	c	500 000,00	0,00	0,00	0,00	0,00	0,00	0,00	500 000,00	0,00	0,00	0,00	0,00	
2030	a	500 000,00	0,00	0,00	0,00	0,00	0,00	0,00	500 000,00	0,00	0,00	0,00	0,00	
	b	0,00	0,00	0,00	0,00	0,00	0,00	0,00	0,00	0,00	0,00	0,00		
	c	500 000,00	0,00	0,00	0,00	0,00	0,00	0,00	500 000,00	0,00	0,00	0,00	0,00	
2031	a	500 000,00	0,00	0,00	0,00	0,00	0,00	0,00	500 000,00	0,00	0,00	0,00	0,00	
	b	0,00	0,00	0,00	0,00	0,00	0,00	0,00	0,00	0,00	0,00	0,00		
	c	500 000,00	0,00	0,00	0,00	0,00	0,00	0,00	500 000,00	0,00	0,00	0,00	0,00	

1) do dnia sporządzenia sprawozdań rocznych w wierszu tym ujmuje się przewidywane wykonanie

Wyszczególnienie	Środki do dyspozycji (6-7-8)	Wydatki majątkowe	w tym:				Kredyty, pożyczki, sprzedaż papierów wartościowych	w tym:		Rozliczenie budżetu (9-10+11)	Kwota długu	w tym:		Łączna kwota wyłączeń z art. 170 ust. 3 subp.	Kwota zobowiązań związku współwzornego przez ist. przyznających do spłaty w danym roku budżetowym podlegająca doliczeniu zgodnie z art. 244 ufp
			wydatki majątkowe objęte limitem art. 226 ust. 4 ufp	na projekty realizowane przy udziale środków, o których mowa w art. 5 ust. 1 pkt 2	finansowane środkami określonymi w art. 5 ust. 1 pkt 2 ustawy	Kredyty, pożyczki, sprzedaż papierów wartościowych		na pokrycie deficytu budżetu	13a			13b			
Lp	9	10	10a	10b	10b1	11	11a	12	13	13a	13b	14	15		
Formuła	[6]-(7)-(8)							[9]-(10)+(11)							
2032	a	0,00	0,00	0,00	0,00	0,00	0,00	0,00	0,00	0,00	0,00	0,00	0,00		
	b	0,00	0,00	0,00	0,00	0,00	0,00	0,00	0,00	0,00	0,00	0,00	0,00		
	c	0,00	0,00	0,00	0,00	0,00	0,00	0,00	0,00	0,00	0,00	0,00	0,00		
2033	a	0,00	0,00	0,00	0,00	0,00	0,00	0,00	0,00	0,00	0,00	0,00	0,00		
	b	0,00	0,00	0,00	0,00	0,00	0,00	0,00	0,00	0,00	0,00	0,00	0,00		
	c	0,00	0,00	0,00	0,00	0,00	0,00	0,00	0,00	0,00	0,00	0,00	0,00		
2034	a	0,00	0,00	0,00	0,00	0,00	0,00	0,00	0,00	0,00	0,00	0,00	0,00		
	b	0,00	0,00	0,00	0,00	0,00	0,00	0,00	0,00	0,00	0,00	0,00	0,00		
	c	0,00	0,00	0,00	0,00	0,00	0,00	0,00	0,00	0,00	0,00	0,00	0,00		

1) do dnia sporządzenia sprawozdań rocznych w wierszu tym ufnuje się przewidywane wykonanie

Wyszczególnienie	Kwoty nadwyżki budżetowej planowanej w latach obiegłych prognozą **	Wartość przejętych zobowiązań	w tym:		Kwoty ujęte w prognozie dochodów, wydatków i długu związane ze spłatą zobowiązań przejętych SP ZOZ	w tym:		Zadłużenie/dochody ogółem - max 60% z art. 170 stłp (bez wyłączeń)	Zadłużenie/dochody ogółem - max 60% z art. 170 stłp (po uwzględnieniu wyłączeń)	Planowana łączna kwota spłaty zobowiązań/doc hody ogółem - max 15% z art. 169 stłp (bez wyłączeń)	Planowana łączna kwota spłaty zobowiązań/doc hody ogółem - max 15% z art. 169 stłp (po uwzględnieniu wyłączeń)	
			od samodzielnego publicznego ZUZ	17a		17c	17d					17e1
Formuła	16	17	17a	17c	17d	17e1	17e2	17e2.1	18	18a	19	19a
Wykonanie 2010	0,00	0,00	0,00	0,00	0,00	0,00	0,00	0,00	(133)/11	(133)-(14)/(1)	(7a)+(7b)+(2c)/(1)	(7a)+(7b)+(2c)-(2d)-(7a)/(1)
Wykonanie 2011	0,00	0,00	0,00	0,00	0,00	0,00	0,00	0,00	33,47%	33,47%	8,80%	8,80%
Plan 3 kw. 2012	0,00	128 312,00	128 312,00	0,00	0,00	0,00	0,00	0,00	58,74%	58,74%	7,95%	7,95%
Wykonanie 2012 1)	0,00	128 312,00	128 312,00	0,00	0,00	0,00	0,00	0,00	65,30%	49,36%	9,98%	9,98%
2013	a	10 221 072,00	0,00	0,00	0,00	0,00	0,00	0,00	80,09%	49,38%	11,53%	11,53%
	b	0,00	0,00	0,00	0,00	0,00	0,00	0,00	40,38%	34,45%	14,57%	8,64%
	c	10 221 072,00	0,00	0,00	0,00	0,00	0,00	0,00	0,00%	2,97%	0,00%	0,00%
2014	a	11 110 372,00	0,00	0,00	0,00	0,00	0,00	0,00	40,38%	31,48%	14,57%	8,64%
	b	0,00	0,00	0,00	0,00	0,00	0,00	0,00	32,10%	32,10%	16,39%	9,68%
	c	11 110 372,00	0,00	0,00	0,00	0,00	0,00	0,00	0,00%	0,00%	0,00%	0,00%
2015	a	5 010 536,00	0,00	0,00	0,00	0,00	0,00	0,00	32,10%	32,10%	16,39%	9,68%
	b	0,00	0,00	0,00	0,00	0,00	0,00	0,00	33,62%	33,62%	12,16%	12,16%
	c	5 010 536,00	0,00	0,00	0,00	0,00	0,00	0,00	0,00%	0,00%	0,00%	0,00%
2016	a	4 986 358,00	0,00	0,00	0,00	0,00	0,00	0,00	29,44%	29,44%	13,69%	13,69%
	b	0,00	0,00	0,00	0,00	0,00	0,00	0,00	0,00%	0,00%	0,00%	0,00%
	c	4 986 358,00	0,00	0,00	0,00	0,00	0,00	0,00	29,44%	29,44%	13,69%	13,69%
2017	a	2 886 358,00	0,00	0,00	0,00	0,00	0,00	0,00	23,15%	23,15%	8,58%	8,58%
	b	0,00	0,00	0,00	0,00	0,00	0,00	0,00	0,00%	0,00%	0,00%	0,00%
	c	2 886 358,00	0,00	0,00	0,00	0,00	0,00	0,00	23,15%	23,15%	8,58%	8,58%
2018	a	2 886 358,00	0,00	0,00	0,00	0,00	0,00	0,00	16,96%	16,96%	6,53%	6,53%
	b	0,00	0,00	0,00	0,00	0,00	0,00	0,00	0,00%	0,00%	0,00%	0,00%
	c	2 886 358,00	0,00	0,00	0,00	0,00	0,00	0,00	16,96%	16,96%	6,53%	6,53%
2019	a	2 916 358,00	0,00	0,00	0,00	0,00	0,00	0,00	9,98%	9,98%	6,81%	6,81%
	b	0,00	0,00	0,00	0,00	0,00	0,00	0,00	0,00%	0,00%	0,00%	0,00%
	c	2 916 358,00	0,00	0,00	0,00	0,00	0,00	0,00	9,98%	9,98%	6,81%	6,81%
2020	a	2 386 358,00	0,00	0,00	0,00	0,00	0,00	0,00	4,07%	4,07%	5,50%	5,50%
	b	0,00	0,00	0,00	0,00	0,00	0,00	0,00	0,00%	0,00%	0,00%	0,00%
	c	2 386 358,00	0,00	0,00	0,00	0,00	0,00	0,00	4,07%	4,07%	5,50%	5,50%
2021	a	386 358,00	0,00	0,00	0,00	0,00	0,00	0,00	1,79%	1,79%	2,48%	2,48%
	b	0,00	0,00	0,00	0,00	0,00	0,00	0,00	0,00%	0,00%	0,00%	0,00%
	c	386 358,00	0,00	0,00	0,00	0,00	0,00	0,00	1,79%	1,79%	2,48%	2,48%

1) do dnia sporządzenia sprawozdań rocznych w wierszu tym ujmuje się przewidywane wykonanie

Wyszczególnienie	Kwoty nadwyżki budżetowej planowanej w poszczególnych latach objętych prognozą**	Wartość przyjętych zobowiązań	w tym:		Kwoty ujęte w prognozie dochodów, wydatków i długu związane ze spłatą zobowiązań przyjętych SP ZOZ	Wysokość zobowiązań podlegających umorzeniu, o którym mowa w art. 190 ustawy o działalności leczniczej	Wydatki na spłatę zobowiązań samodzielnego publicznego zakładu opieki zdrowotnej na zasadach określonych w przepisach o działalności leczniczej	Wydatki na spłatę zobowiązań samodzielnego publicznego zakładu opieki zdrowotnej na zasadach określonych w przepisach o działalności leczniczej	w tym:		Zadłużenie/(dochody ogółem - max 60% z art. 170 sulp (bez wyłączeń))	Zadłużenie/(dochody ogółem - max 60% z art. 170 sulp (po uwzględnieniu wyłączeń))	Planowana łączna kwota spłaty zobowiązań/doc hody ogółem - max 15% z art. 169 sulp (bez wyłączeń)	Planowana łączna kwota spłaty zobowiązań/doc hody ogółem - max 15% z art. 169 sulp (po uwzględnieniu wyłączeń)
			17a	17c					17d	17e1				
Formula	16	17	17a	17c	17d	17e1	17e2	17e2.1	18	18a	19	19a		
2022	a	537 618,00	0,00	0,00	0,00	0,00	0,00	0,00	(130)/11	(13)+14)/11	(17a)+(7b)+(2e)/(11)	(17a)+(7b)+(2e)-(2d)-(7a)/(11)		
	b	0,00	0,00	0,00	0,00	0,00	0,00	0,00	0,61%	0,61%	1,19%	1,19%		
	c	537 618,00	0,00	0,00	0,00	0,00	0,00	0,00	0,00%	0,00%	0,00%	0,00%		
2023	a	1 000 000,00	0,00	0,00	0,00	0,00	0,00	0,00	0,61%	0,61%	1,19%	1,19%		
	b	0,00	0,00	0,00	0,00	0,00	0,00	0,00	0,27%	0,27%	0,75%	0,75%		
	c	1 000 000,00	0,00	0,00	0,00	0,00	0,00	0,00	0,00%	0,00%	0,00%	0,00%		
2024	a	1 000 000,00	0,00	0,00	0,00	0,00	0,00	0,00	0,27%	0,27%	0,75%	0,75%		
	b	0,00	0,00	0,00	0,00	0,00	0,00	0,00	0,00%	0,00%	0,58%	0,58%		
	c	1 000 000,00	0,00	0,00	0,00	0,00	0,00	0,00	0,00%	0,00%	0,00%	0,00%		
2025	a	500 000,00	0,00	0,00	0,00	0,00	0,00	0,00	0,00%	0,00%	0,10%	0,10%		
	b	0,00	0,00	0,00	0,00	0,00	0,00	0,00	0,00%	0,00%	0,10%	0,10%		
	c	500 000,00	0,00	0,00	0,00	0,00	0,00	0,00	0,00%	0,00%	0,00%	0,00%		
2026	a	500 000,00	0,00	0,00	0,00	0,00	0,00	0,00	0,00%	0,00%	0,10%	0,10%		
	b	0,00	0,00	0,00	0,00	0,00	0,00	0,00	0,00%	0,00%	0,10%	0,10%		
	c	500 000,00	0,00	0,00	0,00	0,00	0,00	0,00	0,00%	0,00%	0,00%	0,00%		
2027	a	500 000,00	0,00	0,00	0,00	0,00	0,00	0,00	0,00%	0,00%	0,09%	0,09%		
	b	0,00	0,00	0,00	0,00	0,00	0,00	0,00	0,00%	0,00%	0,09%	0,09%		
	c	500 000,00	0,00	0,00	0,00	0,00	0,00	0,00	0,00%	0,00%	0,00%	0,00%		
2028	a	500 000,00	0,00	0,00	0,00	0,00	0,00	0,00	0,00%	0,00%	0,09%	0,09%		
	b	0,00	0,00	0,00	0,00	0,00	0,00	0,00	0,00%	0,00%	0,09%	0,09%		
	c	500 000,00	0,00	0,00	0,00	0,00	0,00	0,00	0,00%	0,00%	0,00%	0,00%		
2029	a	500 000,00	0,00	0,00	0,00	0,00	0,00	0,00	0,00%	0,00%	0,09%	0,09%		
	b	0,00	0,00	0,00	0,00	0,00	0,00	0,00	0,00%	0,00%	0,09%	0,09%		
	c	500 000,00	0,00	0,00	0,00	0,00	0,00	0,00	0,00%	0,00%	0,00%	0,00%		
2030	a	500 000,00	0,00	0,00	0,00	0,00	0,00	0,00	0,00%	0,00%	0,09%	0,09%		
	b	0,00	0,00	0,00	0,00	0,00	0,00	0,00	0,00%	0,00%	0,09%	0,09%		
	c	500 000,00	0,00	0,00	0,00	0,00	0,00	0,00	0,00%	0,00%	0,00%	0,00%		
2031	a	500 000,00	0,00	0,00	0,00	0,00	0,00	0,00	0,00%	0,00%	0,09%	0,09%		
	b	0,00	0,00	0,00	0,00	0,00	0,00	0,00	0,00%	0,00%	0,09%	0,09%		
	c	500 000,00	0,00	0,00	0,00	0,00	0,00	0,00	0,00%	0,00%	0,00%	0,00%		

1) do dnia sporządzenia sprawozdań rocznych w wierszu tym umiemy się przewidywane wykonanie

Lp	16	17	w tym:		17c	17d	17e1	17e2	w tym:		18	18a	19	19a
			17a	17b					17e2.1	19a				
Wyszczególnienie	Kwoty nadwyżki budżetowej planowanej w poszczególnych latach obiegłych prognozą **	Wartość przyjętych zobowiązań	W tym:		Dochody budżetowe z tytułu dotacji celowej z budżetu państwa o 196 ustawy o działalności leczniczej	Wysokość zobowiązań podlegających umorzeniu, o 190 ustawy o działalności leczniczej	Wydatki na spłatę zobowiązań samodzielnego publicznego zakładu opieki zdrowotnej na zasadach określonych w przepisach o działalności leczniczej	Wydatki na spłatę zobowiązań samodzielnego publicznego zakładu opieki zdrowotnej przekształconego na zasadach określonych w przepisach o działalności leczniczej	W tym:		Zadłużenie/dochody ogółem - max 60% z art. 170 sufp (bez wyłączeń)	Zadłużenie/dochody ogółem - max 60% z art. 170 sufp (po uwzględnieniu wyłączeń)	Planowana łączna kwota spłaty zobowiązań/doc hody ogółem - max 15% z art. 169 sufp (bez wyłączeń)	Planowana łączna kwota spłaty zobowiązań/doc hody ogółem - max 15% z art. 169 sufp (po uwzględnieniu wyłączeń)
Formula														
2032	a	0,00			0,00	0,00	0,00	0,00			(113j)/11	(113i-14j)/11	(7a)+(7b-1)+(2c)/(11)	((7a)+(7b-1)+(2c)-[2d]-[7a1])/11
	b	0,00			0,00	0,00	0,00	0,00			0,00%	0,00%	0,00%	0,00%
	c	0,00			0,00	0,00	0,00	0,00			0,00%	0,00%	0,09%	0,09%
2033	a	0,00			0,00	0,00	0,00	0,00			0,00%	0,00%	0,00%	0,00%
	b	0,00			0,00	0,00	0,00	0,00			0,00%	0,00%	0,09%	0,09%
	c	0,00			0,00	0,00	0,00	0,00			0,00%	0,00%	0,09%	0,09%
2034	a	0,00			0,00	0,00	0,00	0,00			0,00%	0,00%	0,00%	0,00%
	b	0,00			0,00	0,00	0,00	0,00			0,00%	0,00%	0,00%	0,00%
	c	0,00			0,00	0,00	0,00	0,00			0,00%	0,00%	0,09%	0,09%

** Przenieszenie planowanej nadwyżki budżetowej jest szczegółowo opisane w objaśnieniach.

1) do dnia sporządzenia sprawozdań rocznych w wierszu tym ujmuje się przewidywane wykonanie

Lp	Formuła	wskaźniki z art. 243 ufp									
		20	20a	20b	21	21a	21b	22	22a	22b	
		Relacja (Db- Wb+Dsrn)/Do, o której mowa w art. 243 w danym roku	Maksymalny dopuszczalny wskaźnik spłaty z art. 243 ufp	Maksymalny dopuszczalny wskaźnik spłaty z art. 243 ufp (z wykonaniem za rok N-1)	Relacja planowanej łącznej kwoty spłaty zobowiązani do dochodów (bez wyłączeń)	Spełnienie wskaźnika spłaty z art. 243 ufp po uwzględnieniu art. 244 ufp (bez wyłączeń) (planistycznego)	Spełnienie wskaźnika spłaty z art. 243 ufp po uwzględnieniu art. 244 ufp (bez wyłączeń) (z wykonaniem za rok N-1)	Relacja planowanej łącznej kwoty spłaty zobowiązani (po uwzględnieniu wyłączeń)	Spełnienie wskaźnika spłaty z art. 243 ufp po uwzględnieniu art. 244 ufp (po uwzględnieniu wyłączeń UE) (planistycznego)	Spełnienie wskaźnika spłaty z art. 243 ufp po uwzględnieniu art. 244 ufp (po uwzględnieniu wyłączeń UE) (z wykonaniem za rok N-1)	
		$\frac{((1a)-(2a)+(1c))}{(1)}$	średnia z trzech poprzednich lat (20)	średnia z trzech poprzednich lat (20)	$\frac{((7a)+(7b)+(2c)+(15))}{(1)}$	$[21] <=[20a]$	$[21] <=[20b]$	$\frac{((7a)+(7b)+(1)+(2c)+(15))}{(2d)-(7a)+(1)}$	$[22a] <=[20a]$	$[22b] <=[20b]$	
		7,39%	7,39%	7,39%	8,80%	TAK	TAK	8,80%	TAK	TAK	
		13,10%	13,10%	13,10%	7,95%	TAK	TAK	7,95%	TAK	TAK	
		15,48%	15,48%	15,48%	9,98%	TAK	TAK	9,98%	TAK	TAK	
		10,45%	10,45%	10,45%	11,53%	TAK	TAK	11,53%	TAK	TAK	
		12,16%	11,99%	10,31%	14,57%	NIE	NIE	8,64%	TAK	TAK	
		0,00%	0,00%	0,00%	0,00%	x	x	0,00%	x	x	
		12,16%	11,99%	10,31%	14,57%	NIE	NIE	8,64%	TAK	TAK	
		26,08%	13,58%	11,90%	16,39%	NIE	NIE	9,68%	TAK	TAK	
		0,00%	0,00%	0,00%	0,00%	x	x	0,00%	x	x	
		26,08%	13,58%	11,90%	16,39%	NIE	NIE	9,68%	TAK	TAK	
		14,98%	17,91%	16,23%	12,16%	TAK	TAK	12,16%	TAK	TAK	
		0,00%	0,00%	0,00%	0,00%	x	x	0,00%	x	x	
		14,98%	17,91%	16,23%	12,16%	TAK	TAK	12,16%	TAK	TAK	
		0,00%	0,00%	0,00%	0,00%	x	x	0,00%	x	x	
		10,85%	17,74%	17,30%	13,69%	TAK	TAK	13,69%	TAK	TAK	
		0,00%	0,00%	0,00%	0,00%	x	x	0,00%	x	x	
		10,85%	17,74%	17,30%	13,69%	TAK	TAK	13,69%	TAK	TAK	
		7,33%	17,30%	17,30%	8,58%	TAK	TAK	8,58%	TAK	TAK	
		0,00%	0,00%	0,00%	0,00%	x	x	0,00%	x	x	
		7,33%	17,30%	17,30%	8,58%	TAK	TAK	8,58%	TAK	TAK	
		7,26%	11,05%	11,05%	6,53%	TAK	TAK	6,53%	TAK	TAK	
		0,00%	0,00%	0,00%	0,00%	x	x	0,00%	x	x	
		7,26%	11,05%	11,05%	6,53%	TAK	TAK	6,53%	TAK	TAK	
		7,24%	8,48%	8,48%	6,81%	TAK	TAK	6,81%	TAK	TAK	
		0,00%	0,00%	0,00%	0,00%	x	x	0,00%	x	x	
		7,24%	8,48%	8,48%	6,81%	TAK	TAK	6,81%	TAK	TAK	
		6,29%	7,28%	7,28%	5,50%	TAK	TAK	5,50%	TAK	TAK	
		0,00%	0,00%	0,00%	0,00%	x	x	0,00%	x	x	
		6,29%	7,28%	7,28%	5,50%	TAK	TAK	5,50%	TAK	TAK	
		2,77%	6,93%	6,93%	2,48%	TAK	TAK	2,48%	TAK	TAK	
		0,00%	0,00%	0,00%	0,00%	x	x	0,00%	x	x	
		2,77%	6,93%	6,93%	2,48%	TAK	TAK	2,48%	TAK	TAK	

1) do dnia sporządzenia sprawozdań rocznych w wierszu tym ujmuje się przewidywane wykonanie

Lp	Formuła	wskaźniki z art. 243 ufp									
		20	20a	20b	21	21a	21b	22	22a	22b	
		Relacja (D _b -W _b +D _{sn})/D _o , o której mowa w art. 243 w danym roku	Maksymalny dopuszczalny wskaźnik spłaty z art. 243 ufp	Maksymalny dopuszczalny wskaźnik spłaty z art. 243 ufp (z wykonaniem za rok N-1)	Relacja planowanej łącznej kwoty spłaty zobowiązań do dochodów (bez wyłączeń)	Spełnienie wskaźnika spłaty z art. 243 ufp po uwzględnieniu art. 244 ufp (bez wyłączeń) (planistycznego)	Spełnienie wskaźnika spłaty z art. 243 ufp po uwzględnieniu art. 244 ufp (bez wyłączeń) (z wykonaniem za rok N-1)	Relacja planowanej łącznej kwoty spłaty zobowiązań do dochodów (po uwzględnieniu wyłączeń)	Spełnienie wskaźnika spłaty z art. 243 ufp po uwzględnieniu art. 244 ufp (po uwzględnieniu wyłączeń UE) (planistycznego)	Spełnienie wskaźnika spłaty z art. 243 ufp po uwzględnieniu art. 244 ufp (po uwzględnieniu wyłączeń UE) (z wykonaniem za rok N-1)	
		$(1a) - (24) + (15e) / (1)$	średnia z trzech poprzednich lat (20)	średnia z trzech poprzednich lat (20)	$(7a) + (7b) - (1) + (2c) + (15j) / (1)$	$[21] \leq [20a]$	$[21] \leq [20b]$	$(7a) + (7b) - (1) + (2c) + (15j) - (2d) / (7a) / (1)$	$[22] \leq [20a]$	$[22] \leq [20b]$	
2022	a	1,85%	5,43%	5,43%	1,19%	TAK	TAK	1,19%	TAK	TAK	
	b	0,00%	0,00%	0,00%	0,00%	x	x	0,00%	x	x	
	c	1,85%	5,43%	5,43%	1,19%	TAK	TAK	1,19%	TAK	TAK	
2023	a	1,83%	3,64%	3,64%	0,75%	TAK	TAK	0,75%	TAK	TAK	
	b	0,00%	0,00%	0,00%	0,00%	x	x	0,00%	x	x	
	c	1,83%	3,64%	3,64%	0,75%	TAK	TAK	0,75%	TAK	TAK	
2024	a	1,81%	2,15%	2,15%	0,58%	TAK	TAK	0,58%	TAK	TAK	
	b	0,00%	0,00%	0,00%	0,00%	x	x	0,00%	x	x	
	c	1,81%	2,15%	2,15%	0,58%	TAK	TAK	0,58%	TAK	TAK	
2025	a	0,91%	1,83%	1,83%	0,10%	TAK	TAK	0,10%	TAK	TAK	
	b	0,00%	0,00%	0,00%	0,00%	x	x	0,00%	x	x	
	c	0,91%	1,83%	1,83%	0,10%	TAK	TAK	0,10%	TAK	TAK	
2026	a	0,90%	1,52%	1,52%	0,10%	TAK	TAK	0,10%	TAK	TAK	
	b	0,00%	0,00%	0,00%	0,00%	x	x	0,00%	x	x	
	c	0,90%	1,52%	1,52%	0,10%	TAK	TAK	0,10%	TAK	TAK	
2027	a	0,89%	1,21%	1,21%	0,09%	TAK	TAK	0,09%	TAK	TAK	
	b	0,00%	0,00%	0,00%	0,00%	x	x	0,00%	x	x	
	c	0,89%	1,21%	1,21%	0,09%	TAK	TAK	0,09%	TAK	TAK	
2028	a	0,88%	0,90%	0,90%	0,00%	TAK	TAK	0,00%	TAK	TAK	
	b	0,00%	0,00%	0,00%	0,00%	x	x	0,00%	x	x	
	c	0,88%	0,90%	0,90%	0,00%	TAK	TAK	0,00%	TAK	TAK	
2029	a	0,88%	0,89%	0,89%	0,09%	TAK	TAK	0,09%	TAK	TAK	
	b	0,00%	0,00%	0,00%	0,00%	x	x	0,00%	x	x	
	c	0,88%	0,89%	0,89%	0,09%	TAK	TAK	0,09%	TAK	TAK	
2030	a	0,87%	0,88%	0,88%	0,09%	TAK	TAK	0,09%	TAK	TAK	
	b	0,00%	0,00%	0,00%	0,00%	x	x	0,00%	x	x	
	c	0,87%	0,88%	0,88%	0,09%	TAK	TAK	0,09%	TAK	TAK	
2031	a	0,86%	0,88%	0,88%	0,09%	TAK	TAK	0,09%	TAK	TAK	
	b	0,00%	0,00%	0,00%	0,00%	x	x	0,00%	x	x	
	c	0,86%	0,88%	0,88%	0,09%	TAK	TAK	0,09%	TAK	TAK	

1) do dnia sporządzenia sprawozdań rocznych w wierszu tym umiemy się przewidywane wykonanie


Wyszczególnienie	Dochody bieżące	Wydatki bieżące razem	Dochody bieżące - wydatki bieżące	Dochody ogółem	Wydatki ogółem	Wynik budżetu	Przychody budżetu	Rozchody budżetu
Formula	[1a]	[2]+[7b]	[23]-[24]	[1]	[10]+[24]	[25]-[27]	[4]+[4.2]+[5]+[11]	[7a]+[8]
2022	a	53 100 000,00	53 100 000,00	0,00	54 100 000,00	53 562 382,00	537 618,00	178 896,00
	b	0,00	0,00	0,00	0,00	0,00	0,00	0,00
	c	53 100 000,00	53 100 000,00	0,00	54 100 000,00	53 562 382,00	537 618,00	178 896,00
2023	a	53 600 000,00	53 600 000,00	0,00	54 600 000,00	53 600 000,00	1 000 000,00	178 896,00
	b	0,00	0,00	0,00	0,00	0,00	0,00	0,00
	c	53 600 000,00	53 600 000,00	0,00	54 600 000,00	53 600 000,00	1 000 000,00	178 896,00
2024	a	54 100 000,00	54 100 000,00	0,00	55 100 000,00	54 100 000,00	1 000 000,00	178 896,00
	b	0,00	0,00	0,00	0,00	0,00	0,00	149 080,00
	c	54 100 000,00	54 100 000,00	0,00	55 100 000,00	54 100 000,00	1 000 000,00	178 896,00
2025	a	54 600 000,00	54 600 000,00	0,00	55 100 000,00	54 600 000,00	500 000,00	149 080,00
	b	0,00	0,00	0,00	0,00	0,00	0,00	0,00
	c	54 600 000,00	54 600 000,00	0,00	55 100 000,00	54 600 000,00	500 000,00	149 080,00
2026	a	55 100 000,00	55 100 000,00	0,00	56 600 000,00	55 100 000,00	500 000,00	0,00
	b	0,00	0,00	0,00	0,00	0,00	0,00	0,00
	c	55 100 000,00	55 100 000,00	0,00	56 600 000,00	55 100 000,00	500 000,00	0,00
2027	a	55 600 000,00	55 600 000,00	0,00	56 100 000,00	55 600 000,00	500 000,00	0,00
	b	0,00	0,00	0,00	0,00	0,00	0,00	0,00
	c	55 600 000,00	55 600 000,00	0,00	56 100 000,00	55 600 000,00	500 000,00	0,00
2028	a	56 100 000,00	56 100 000,00	0,00	56 600 000,00	56 100 000,00	500 000,00	0,00
	b	0,00	0,00	0,00	0,00	0,00	0,00	0,00
	c	56 100 000,00	56 100 000,00	0,00	56 600 000,00	56 100 000,00	500 000,00	0,00
2029	a	56 600 000,00	56 600 000,00	0,00	57 100 000,00	56 600 000,00	500 000,00	0,00
	b	0,00	0,00	0,00	0,00	0,00	0,00	0,00
	c	56 600 000,00	56 600 000,00	0,00	57 100 000,00	56 600 000,00	500 000,00	0,00
2030	a	57 100 000,00	57 100 000,00	0,00	57 600 000,00	57 100 000,00	500 000,00	0,00
	b	0,00	0,00	0,00	0,00	0,00	0,00	0,00
	c	57 100 000,00	57 100 000,00	0,00	57 600 000,00	57 100 000,00	500 000,00	0,00
2031	a	57 600 000,00	57 600 000,00	0,00	58 100 000,00	57 600 000,00	500 000,00	0,00
	b	0,00	0,00	0,00	0,00	0,00	0,00	0,00
	c	57 600 000,00	57 600 000,00	0,00	58 100 000,00	57 600 000,00	500 000,00	0,00

1) do dnia sporządzenia sprawozdań rocznych w wierszu tym umiunie się przewidywane wykonanie

Wyszczególnienie	Dochody bieżące	Wydatki bieżące razem	Dochody bieżące - wydatki bieżące	Dochody ogółem	Wydatki ogółem	Wynik budżetu	Przychody budżetu	Rozchody budżetu
Formuła	[1a]	[2]+[7b]	[23]-[24]	[1]	[10]+[24]	[26]-[27]	[4-1]+[4-2]+[5]+[11]	[7a]+[8]
2032	a	58 100 000,00	58 100 000,00	0,00	58 100 000,00	0,00	0,00	0,00
	b	0,00	0,00	0,00	0,00	0,00	0,00	0,00
	c	58 100 000,00	58 100 000,00	0,00	58 100 000,00	58 100 000,00	0,00	0,00
2033	a	58 600 000,00	58 600 000,00	0,00	58 600 000,00	0,00	0,00	0,00
	b	0,00	0,00	0,00	0,00	0,00	0,00	0,00
	c	58 600 000,00	58 600 000,00	0,00	58 600 000,00	58 600 000,00	0,00	0,00
2034	a	59 100 000,00	59 100 000,00	0,00	59 100 000,00	0,00	0,00	0,00
	b	0,00	0,00	0,00	0,00	0,00	0,00	0,00
	c	59 100 000,00	59 100 000,00	0,00	59 100 000,00	59 100 000,00	0,00	0,00

Legenda:
a: po zmianie
b: zmiana
c: przed zmianą

mgr inż. Andrzej Kozłowski



1) do dnia sporządzenia sprawozdań rocznych w wierszu tym ujmuje się przewidywane wykonanie