

**ZARZĄDZENIE NR IV/11/14  
BURMISTRZA MIASTA I GMINY SOLEC KUJAWSKI  
Z DNIA 28 LISTOPADA 2014 ROKU**

**w sprawie zmiany Wieloletniej Prognozy Finansowej miasta i gminy Solec Kujawski na lata 2014-2024**

Na podstawie art. 226, art. 227, art. 228 i art. 230 ust. 6 ustawy z dnia 27 sierpnia 2009 r. o finansach publicznych (Dz. U. z 2013 r., poz. 885)<sup>1</sup> oraz art. 18 ust. 2 pkt 9 lit. „i” ustawy z dnia 8 marca 1990 r. o samorządzie gminnym (Dz. U. z 2013 r., poz. 594)<sup>2</sup>

**ZARZĄDZAM, CO NASTĘPUJE:**

**§ 1**

W Uchwale Nr XXXV/314/13 Rady Miejskiej w Solcu Kujawskim z dnia 19 grudnia 2013 r. w sprawie Wieloletniej Prognozy Finansowej miasta i gminy Solec Kujawski na lata 2014-2024, zmienionej:

- Uchwałą Nr XXXVI/326/14 Rady Miejskiej w Solcu Kujawskim z dnia 23 stycznia 2014 r.,
- Zarządzeniem Nr III/24/14 Burmistrza Miasta i Gminy Solec Kujawski z dnia 30 stycznia 2014 r.,
- Uchwałą Nr XXXVII/339/14 Rady Miejskiej w Solcu Kujawskim z dnia 20 lutego 2014 r.,
- Uchwałą Nr XXXIX/346/13 Rady Miejskiej w Solcu Kujawskim z dnia 27 marca 2014 r.,
- Zarządzeniem Nr III/58/14 Burmistrza Miasta i Gminy Solec Kujawski z dnia 31 marca 2014 r.,
- Zarządzeniem Nr III/73/14 Burmistrza Miasta i Gminy Solec Kujawski z dnia 23 kwietnia 2014 r.,
- Uchwałą Nr XLI/354/14 Rady Miejskiej w Solcu Kujawskim z dnia 29 maja 2014 r.,
- Uchwałą Nr XLII/363/14 Rady Miejskiej w Solcu Kujawskim z dnia 25 czerwca 2014 r.,
- Zarządzeniem Nr III/119/14 Burmistrza Miasta i Gminy Solec Kujawski z dnia 28 lipca 2014 r.,
- Uchwałą Nr XLIII/379/14 Rady Miejskiej w Solcu Kujawskim z dnia 28 sierpnia 2014 r.,
- Uchwałą Nr XLIV/389/14 Rady Miejskiej w Solcu Kujawskim z dnia 26 września 2014 r.,
- Zarządzeniem Nr III/142/14 Burmistrza Miasta i Gminy Solec Kujawski z dnia 8 października 2014 r.,
- Zarządzeniem Nr III/148/14 Burmistrza Miasta i Gminy Solec Kujawski z dnia 20 października 2014 r.,
- Zarządzeniem Nr III/152/14 Burmistrza Miasta i Gminy Solec Kujawski z dnia 27 października 2014 r.,
- Uchwałą Nr XLV/394/14 Rady Miejskiej w Solcu Kujawskim z dnia 7 listopada 2014 r.,
- Zarządzeniem Nr III/160/14 Burmistrza Miasta i Gminy Solec Kujawski z dnia 14 listopada 2014 r.,

wprowadza się następujące zmiany:


1 Zmiana: Dz.U.13.938; Dz.U.13.1646, Dz.U.14.379; Dz.U.14.911; Dz.U.14.1146

2 Zmiana: Dz.U.13.645; Dz.U.13.1318, Dz.U.14.379; Dz.U.14.1072

1) załącznik nr 1 do Uchwały Nr XXXV/314/13 Rady Miejskiej w Solcu Kujawskim z dnia 19 grudnia 2013 roku w sprawie Wieloletniej Prognozy Finansowej miasta i gminy Solec Kujawski na lata 2014-2024, otrzymuje brzmienie określone w załączniku nr 1 do niniejszej uchwały.

§ 2

Zarządzenie wchodzi w życie z dniem podjęcia.

SECRETARZ  
  
mgr inż. Teresa Substych

Załącznik nr 1  
do Zarządzenia Nr IV/11/14  
Burmistrza Miasta i Gminy  
Solec Kujawski  
z dnia 28 listopada 2014 roku


**UZASADNIENIE  
DO ZARZĄDZENIA NR IV/11/14 BURMISTRZA MIASTA I GMINY  
SOLEC KUJAWSKI Z DNIA 28 LISTOPADA 2014 ROKU**

w sprawie zmiany Wieloletniej Prognozy Finansowej miasta i gminy Solec Kujawski na lata 2014-2024

**I. W załączniku nr 1 - Wieloletnia Prognoza Finansowa, wprowadza się następujące zmiany:**

- w pozycji dochody ogółem (1) oraz w pozycji dochody bieżące (1.1) - prognozę 2014 zwiększa się o kwotę 20.752 zł,
- w pozycji z tytułu dotacji i środków przeznaczonych na cele bieżące (1.1.5) - prognozę 2014 zwiększa się o kwotę 20.752 zł,
- w pozycji wydatki ogółem (2) oraz w pozycji wydatki bieżące (2.1) - prognozę 2014 zwiększa się o kwotę 20.752 zł,
- w pozycji kwota długu (6) - prognoza 2014 w wysokości 43.005.965 zł obejmuje również zobowiązania z tytułu umowy forfaitingowej (wykup wierzytelności) na kwotę 8.263.265 zł. Spłata zobowiązania w kolejnych latach 2015-2021 wynosi po 1.113.642 zł w każdym roku, a w 2022 roku wynosi 467.771 zł,
- w pozycji wydatki bieżące na wynagrodzenia i składki od nich naliczane (11.1) - zwiększa się o kwotę 2.048 zł.

Zmiany dokonane w 2014 r. wynikają z dostosowania zgodności WPF ze zmianą budżetu miasta i gminy Solec Kujawski na 2014 r.

BURMISTRZ  
  
mgr inż. Teresa Subczyńska

# Wieloletnia Prognoza Finansowa

1)

Załącznik nr 1 do Zarządzenia Nr IV/11/14 Burmistrza Miasta i Gminy Solec Kujawski z dnia 28 listopada 2014 roku zmieniającego Uchwałę Nr XXXV/314/13 z dnia 19 grudnia 2013 roku

Wyszczególnienie	Dochody ogółem <sup>x</sup> [1.1]+1.2]	z tego:						w tym:		w tym:	
		1.1	1.1.1	1.1.2	1.1.3	w tym:		1.2	1.2.1	1.2.2	
						1.1.3.1	1.1.4				1.1.5
Dochody bieżące <sup>x</sup>	dochody z tytułu udziału we wpływach z podatku dochodowego od osób fizycznych	dochody z tytułu udziału we wpływach z podatku dochodowego od osób prawnych	podatki i opłaty <sup>3)</sup>	z podatku od nieruchomości	z subwencji ogólnej	z tytułu dotacji i środków przeznaczonych na cele bieżące	Dochody majątkowe <sup>x</sup>	ze sprzedaży majątku <sup>x</sup>	z tytułu dotacji oraz środków przeznaczonych na inwestycje		
Lp	1	1.1.1	1.1.2	1.1.3	1.1.3.1	1.1.4	1.1.5	1.2	1.2.1	1.2.2	
Formula	[1.1]+1.2]										
Wykonanie 2011	57 010 569,95	10 400 867,00	329 768,84	11 549 503,15	9 426 336,91	11 296 579,00	6 467 403,40	9 102 390,08	2 994 688,56	5 938 297,79	
Wykonanie 2012	59 519 630,58	10 486 930,00	453 636,33	12 385 647,08	10 446 031,12	11 392 791,00	5 952 141,79	12 612 982,85	3 181 810,24	9 088 952,90	
Plan 3 kw. 2013	81 865 441,65	11 604 899,00	420 000,00	14 435 900,00	10 910 000,00	11 990 120,00	5 561 526,65	31 212 395,00	9 801 795,00	21 310 600,00	
Wykonanie 2013	65 973 345,01	11 181 722,00	404 788,75	14 110 323,38	10 876 108,96	11 990 120,00	5 964 869,54	16 725 952,46	3 482 920,13	13 133 017,47	
a	75 237 069,93	12 207 798,00	620 000,00	16 356 755,00	11 604 931,00	12 078 108,00	6 425 602,93	21 169 747,00	6 082 670,00	15 052 197,00	
b	20 752,00	0,00	0,00	0,00	0,00	0,00	20 752,00	0,00	0,00	0,00	
c	75 216 317,93	12 207 798,00	620 000,00	16 356 755,00	11 604 931,00	12 078 108,00	6 404 850,93	21 169 747,00	6 082 670,00	15 052 197,00	
2015	98 303 454,00	11 408 000,00	420 000,00	14 762 000,00	11 350 000,00	11 587 000,00	5 076 000,00	45 243 454,00	28 800 000,00	16 311 509,00	
a	98 303 454,00	11 408 000,00	420 000,00	14 762 000,00	11 350 000,00	11 587 000,00	5 076 000,00	45 243 454,00	28 800 000,00	16 311 509,00	
b	0,00	0,00	0,00	0,00	0,00	0,00	0,00	0,00	0,00	0,00	
c	98 303 454,00	11 408 000,00	420 000,00	14 762 000,00	11 350 000,00	11 587 000,00	5 076 000,00	45 243 454,00	28 800 000,00	16 311 509,00	
2016	66 319 754,00	11 523 000,00	424 000,00	14 912 000,00	11 465 000,00	11 703 000,00	5 107 000,00	12 752 754,00	12 670 000,00	0,00	
a	66 319 754,00	11 523 000,00	424 000,00	14 912 000,00	11 465 000,00	11 703 000,00	5 107 000,00	12 752 754,00	12 670 000,00	0,00	
b	0,00	0,00	0,00	0,00	0,00	0,00	0,00	0,00	0,00	0,00	
c	66 319 754,00	11 523 000,00	424 000,00	14 912 000,00	11 465 000,00	11 703 000,00	5 107 000,00	12 752 754,00	12 670 000,00	0,00	
2017	63 510 499,00	11 638 000,00	428 000,00	15 061 000,00	11 580 000,00	11 820 000,00	5 178 000,00	9 438 499,00	9 350 000,00	0,00	
a	63 510 499,00	11 638 000,00	428 000,00	15 061 000,00	11 580 000,00	11 820 000,00	5 178 000,00	9 438 499,00	9 350 000,00	0,00	
b	0,00	0,00	0,00	0,00	0,00	0,00	0,00	0,00	0,00	0,00	
c	63 510 499,00	11 638 000,00	428 000,00	15 061 000,00	11 580 000,00	11 820 000,00	5 178 000,00	9 438 499,00	9 350 000,00	0,00	
2018	62 441 219,00	11 753 000,00	432 000,00	15 215 000,00	11 700 000,00	11 937 000,00	5 230 000,00	7 859 219,00	7 800 000,00	0,00	
a	62 441 219,00	11 753 000,00	432 000,00	15 215 000,00	11 700 000,00	11 937 000,00	5 230 000,00	7 859 219,00	7 800 000,00	0,00	
b	0,00	0,00	0,00	0,00	0,00	0,00	0,00	0,00	0,00	0,00	
c	62 441 219,00	11 753 000,00	432 000,00	15 215 000,00	11 700 000,00	11 937 000,00	5 230 000,00	7 859 219,00	7 800 000,00	0,00	
2019	61 950 035,00	11 868 000,00	437 000,00	15 369 000,00	11 820 000,00	12 054 000,00	5 281 000,00	6 858 035,00	6 810 000,00	0,00	
a	61 950 035,00	11 868 000,00	437 000,00	15 369 000,00	11 820 000,00	12 054 000,00	5 281 000,00	6 858 035,00	6 810 000,00	0,00	
b	0,00	0,00	0,00	0,00	0,00	0,00	0,00	0,00	0,00	0,00	
c	61 950 035,00	11 868 000,00	437 000,00	15 369 000,00	11 820 000,00	12 054 000,00	5 281 000,00	6 858 035,00	6 810 000,00	0,00	

Wyszczególnienie	Dochody ogółem* 1	z tego:										w tym:						
		1.1	1.1.1					1.1.2				1.1.3	1.1.4	1.1.5	Dochody majątkowe x	ze sprzedaży majątku x	z tytułu dotacji oraz środków przeznaczonych na inwestycje	
			1.1.1.1					1.1.1.2					1.1.3	1.1.3.1				1.1.4
Lp	1	w tym:										w tym:						
Formula	[1.1]+[1.2]																	
2020	a	59 483 438,00	55 602 000,00	11 983 000,00	441 000,00	15 523 000,00	11 940 000,00	12 171 000,00	5 332 000,00	3 881 438,00								
	b	0,00	0,00	0,00	0,00	0,00	0,00	0,00	0,00	0,00								
	c	59 483 438,00	55 602 000,00	11 983 000,00	441 000,00	15 523 000,00	11 940 000,00	12 171 000,00	5 332 000,00	3 881 438,00								
2021	a	58 943 000,00	56 113 000,00	12 098 000,00	445 000,00	15 679 000,00	12 060 000,00	12 287 000,00	5 383 000,00	2 830 000,00								
	b	0,00	0,00	0,00	0,00	0,00	0,00	0,00	0,00									
	c	58 943 000,00	56 113 000,00	12 098 000,00	445 000,00	15 679 000,00	12 060 000,00	12 287 000,00	5 383 000,00	2 830 000,00								
2022	a	58 793 000,00	56 643 000,00	12 213 000,00	449 000,00	15 853 000,00	12 200 000,00	12 404 000,00	5 434 000,00	2 150 000,00								
	b	0,00	0,00	0,00	0,00	0,00	0,00	0,00	0,00									
	c	58 793 000,00	56 643 000,00	12 213 000,00	449 000,00	15 853 000,00	12 200 000,00	12 404 000,00	5 434 000,00	2 150 000,00								
2023	a	57 833 000,00	57 153 000,00	12 328 000,00	453 000,00	16 007 000,00	12 320 000,00	12 521 000,00	5 485 000,00	680 000,00								
	b	0,00	0,00	0,00	0,00	0,00	0,00	0,00	0,00									
	c	57 833 000,00	57 153 000,00	12 328 000,00	453 000,00	16 007 000,00	12 320 000,00	12 521 000,00	5 485 000,00	680 000,00								
2024	a	58 292 400,00	57 673 000,00	12 443 000,00	458 000,00	16 171 000,00	12 450 000,00	12 638 000,00	5 537 000,00	619 400,00								
	b	0,00	0,00	0,00	0,00	0,00	0,00	0,00	0,00									
	c	58 292 400,00	57 673 000,00	12 443 000,00	458 000,00	16 171 000,00	12 450 000,00	12 638 000,00	5 537 000,00	619 400,00								

1) Wzór może być stosowany także w układzie pionowym, w którym poszczególne pozycje są przedstawione w kolumnach, a lata w wierszach.

2) Zgodnie z art. 227 ustawy z dnia 27 sierpnia 2009 r. o finansach publicznych (Dz. U. z 2013 r. poz. 885 z póź. zm.) zwanej dalej „ustawą”, wieloletnia prognoza finansowa obejmuje okres roku budżetowego oraz co najmniej trzech kolejnych lat. W sytuacji dłuższego okresu prognozowania finansowego wzór stosuje się także dla lat wykraczających poza minimalny (4 letni) okres prognozy, wynikający z art. 227 ustawy.

3) W pozycji wykazuje się kwoty wszystkich podatków i opłat pobieranych przez jednostki samorządu terytorialnego, a nie tylko podatków i opłat lokalnych.

Wyszczególnienie	Wydatki ogółem <sup>x</sup>	z tego:							Wydatki majątkowe <sup>x</sup>	
		Wydatki bieżące <sup>x</sup>	z tytułu poręczeń i gwarancji <sup>x</sup>	w tym: gwarancje i poręczenia podlegające wyłączeniu z tytułu spłaty zobowiązań, o którym mowa w art. 243 ustawy	2.1.2 na spłatę przejętych zobowiązań samodzielnego publicznego zakładu opieki zdrowotnej	wydatki na obsługę długu <sup>x</sup>	w tym:			
							2.1.1	2.1.1.1		2.1.3.1
Lp	2	2.1	2.1.1	2.1.1.1	2.1.2	2.1.3	2.1.3.1	2.1.3.1.1	2.1.3.1.2	2.2
Formuła	[2.1] + [2.2]									
Wykonanie 2011	62 808 723,16	43 436 345,62	0,00	0,00	x	1 107 609,60	1 107 609,60	0,00	0,00	19 372 377,54
Wykonanie 2012	78 606 371,15	45 870 559,54	0,00	0,00	x	2 268 897,79	2 268 897,79	0,00	0,00	32 735 811,61
Plan 3 kw. 2013	81 865 441,65	50 539 650,65	1 655 241,00	0,00	x	2 779 645,00	2 779 645,00	0,00	0,00	31 325 791,00
Wykonanie 2013	62 435 306,91	45 155 245,71	0,00	0,00	x	1 921 869,97	1 921 869,97	333 367,00	58 629,00	17 280 061,20
a	72 779 464,93	53 969 410,93	1 584 791,00	0,00	0,00	2 001 880,00	2 001 880,00	332 210,00	58 625,00	18 810 054,00
b	20 752,00	20 752,00	0,00	0,00	0,00	0,00	0,00	0,00	0,00	0,00
c	72 758 712,93	53 948 658,93	1 584 791,00	0,00	0,00	2 001 880,00	2 001 880,00	332 210,00	58 625,00	18 810 054,00
a	93 303 502,00	52 649 594,00	0,00	0,00	0,00	1 962 578,00	1 962 578,00	0,00	0,00	40 653 908,00
b	0,00	0,00	0,00	0,00	0,00	0,00	0,00	0,00	0,00	0,00
c	93 303 502,00	52 649 594,00	1 675 241,00	0,00	0,00	1 962 578,00	1 962 578,00	0,00	0,00	40 653 908,00
a	60 090 858,00	53 149 722,00	1 574 941,00	0,00	0,00	1 604 860,00	1 604 860,00	0,00	0,00	6 941 136,00
b	0,00	0,00	0,00	0,00	0,00	0,00	0,00	0,00	0,00	0,00
c	60 090 858,00	53 149 722,00	1 574 941,00	0,00	0,00	1 604 860,00	1 604 860,00	0,00	0,00	6 941 136,00
a	58 719 103,00	53 650 194,00	0,00	0,00	0,00	1 272 980,00	1 272 980,00	0,00	0,00	5 068 909,00
b	0,00	0,00	0,00	0,00	0,00	0,00	0,00	0,00	0,00	0,00
c	58 719 103,00	53 650 194,00	1 174 641,00	0,00	0,00	1 272 980,00	1 272 980,00	0,00	0,00	5 068 909,00
a	58 262 323,00	54 152 021,00	805 581,00	0,00	0,00	1 125 630,00	1 125 630,00	0,00	0,00	4 110 302,00
b	0,00	0,00	0,00	0,00	0,00	0,00	0,00	0,00	0,00	0,00
c	58 262 323,00	54 152 021,00	805 581,00	0,00	0,00	1 125 630,00	1 125 630,00	0,00	0,00	4 110 302,00
a	57 271 139,00	54 653 752,00	714 161,00	0,00	0,00	871 290,00	871 290,00	0,00	0,00	2 617 387,00
b	0,00	0,00	0,00	0,00	0,00	0,00	0,00	0,00	0,00	0,00
c	57 271 139,00	54 653 752,00	714 161,00	0,00	0,00	871 290,00	871 290,00	0,00	0,00	2 617 387,00
a	56 304 542,00	55 159 462,00	681 541,00	0,00	x	631 500,00	631 500,00	0,00	0,00	1 145 080,00
b	0,00	0,00	0,00	0,00	x	0,00	0,00	0,00	0,00	0,00
c	56 304 542,00	55 159 462,00	681 541,00	0,00	x	631 500,00	631 500,00	0,00	0,00	1 145 080,00
a	56 764 104,00	55 650 462,00	1 152 941,00	0,00	x	473 460,00	473 460,00	0,00	0,00	1 113 642,00
b	0,00	0,00	0,00	0,00	x	0,00	0,00	0,00	0,00	0,00
c	56 764 104,00	55 650 462,00	1 152 941,00	0,00	x	473 460,00	473 460,00	0,00	0,00	1 113 642,00

Wyszczególnienie	Wydatki ogółem <sup>x</sup>	z tego:							Wydatki majątkowe <sup>x</sup>	
		2.1	2.1.1	2.1.1.1	2.1.2	2.1.3	2.1.3.1	w tym:		
								Wydatki bieżące <sup>x</sup>		z tytułu poręczeń i gwarancji <sup>x</sup>
Lp	2	2.1	2.1.1	2.1.1.1	2.1.2	2.1.3	2.1.3.1	2.1.3.1.1	2.1.3.1.2	2.2
Formula	[2.1] + [2.2]									
2022	a 56 614 104,00 b 0,00 c 56 614 104,00	56 146 333,00	252 941,00	0,00	x	333 900,00	333 900,00	0,00	0,00	467 771,00
2023	a 56 654 104,00 b 0,00 c 56 654 104,00	56 654 104,00	52 941,00	0,00	x	262 160,00	262 160,00	0,00	0,00	467 771,00
2024	a 57 143 320,00 b 0,00 c 57 143 320,00	57 143 320,00	52 941,00	0,00	x	156 500,00	156 500,00	0,00	0,00	0,00

4) W pozycji wykazuje się kwoty dla lat budżetowych 2013-2018.

Wyszczególnienie	Wynik budżetu x	Przychody budżetu x	4	4.1	w tym:		4.2	w tym:		4.3	w tym:		Inne przychody niezwiązane z zaciągnięciem długu <sup>5)</sup> x	w tym:
					Nadwyżka budżetowa z lat ubiegłych	na pokrycie deficytu x budżetu		Wołne środki, o których mowa w art. 217 ust.2 pkt 6 ustawy x	na pokrycie deficytu x budżetu		Kredyty, pożyczki, emisja papierów wartościowych x	na pokrycie deficytu x budżetu		
LP	3	4	4.1	4.1.1	4.2	4.2.1	4.3	4.3.1	4.4	4.4.1	z tego:			
Formuła	[1] - [2]	[4.1] + [4.2] + [4.3] + [4.4]												
Wykonanie 2011	-5 798 153,21	9 235 154,51	0,00	0,00	331 734,51	0,00	8 903 420,00	5 798 153,21	0,00	0,00	0,00	0,00	0,00	0,00
Wykonanie 2012	-19 086 740,57	23 013 065,41	0,00	0,00	13 065,41	0,00	23 000 000,00	19 086 740,57	0,00	0,00	0,00	0,00	0,00	0,00
Plan 3 kw. 2013	0,00	10 200 941,00	0,00	0,00	200 941,00	0,00	10 000 000,00	0,00	0,00	0,00	0,00	0,00	0,00	0,00
Wykonanie 2013	3 538 038,10	10 200 941,15	0,00	0,00	200 941,15	0,00	10 000 000,00	0,00	0,00	0,00	0,00	0,00	0,00	0,00
2014	2 457 605,00	8 548 487,00	3 538 038,00	0,00	10 449,00	0,00	5 000 000,00	0,00	0,00	0,00	0,00	0,00	0,00	0,00
2015	2 457 605,00	8 548 487,00	3 538 038,00	0,00	10 449,00	0,00	5 000 000,00	0,00	0,00	0,00	0,00	0,00	0,00	0,00
2016	4 999 952,00	0,00	0,00	0,00	0,00	0,00	0,00	0,00	0,00	0,00	0,00	0,00	0,00	0,00
2017	4 999 952,00	0,00	0,00	0,00	0,00	0,00	0,00	0,00	0,00	0,00	0,00	0,00	0,00	0,00
2018	6 228 896,00	0,00	0,00	0,00	0,00	0,00	0,00	0,00	0,00	0,00	0,00	0,00	0,00	0,00
2019	6 228 896,00	0,00	0,00	0,00	0,00	0,00	0,00	0,00	0,00	0,00	0,00	0,00	0,00	0,00
2020	4 791 396,00	0,00	0,00	0,00	0,00	0,00	0,00	0,00	0,00	0,00	0,00	0,00	0,00	0,00
2021	4 791 396,00	0,00	0,00	0,00	0,00	0,00	0,00	0,00	0,00	0,00	0,00	0,00	0,00	0,00
2022	4 178 896,00	0,00	0,00	0,00	0,00	0,00	0,00	0,00	0,00	0,00	0,00	0,00	0,00	0,00



Wyszczególnienie	Wynik budżetu <sup>x</sup>	Przychody <sup>x</sup> budżetu	z tego:						w tym:	
			Nadwyżka budżetowa z lat ubiegłych	w tym: na pokrycie deficytu <sup>x</sup> budżetu	Wolne środki, o których mowa w art. 217 ust. 2 pkt 6 ustawy <sup>x</sup>	w tym: na pokrycie deficytu <sup>x</sup> budżetu	Kredyty, pożyczki, emisja papierów <sup>x</sup> wartościowych	w tym: na pokrycie deficytu <sup>x</sup> budżetu		Inne przychody niezwiązane z zaciągnięciem długu <sup>5)</sup> <sup>x</sup>
Lp	3	4	4.1	4.1.1	4.2	4.2.1	4.3	4.3.1	4.4	4.4.1
Formula	[1] - [2]	[4.1] + [4.2] + [4.3] + [4.4]								
2023	a	1 178 896,00	0,00	0,00	0,00	0,00	0,00	0,00	0,00	0,00
	b	0,00	0,00	0,00	0,00	0,00	0,00	0,00	0,00	0,00
	c	1 178 896,00	0,00	0,00	0,00	0,00	0,00	0,00	0,00	0,00
2024	a	1 149 080,00	0,00	0,00	0,00	0,00	0,00	0,00	0,00	0,00
	b	0,00	0,00	0,00	0,00	0,00	0,00	0,00	0,00	0,00
	c	1 149 080,00	0,00	0,00	0,00	0,00	0,00	0,00	0,00	0,00

5) W pozycji wykazuje się w szczególności kwoty przychodów z tytułu prywatyzacji majątku, spłaty pożyczek udzielonych ze środków jednostki.

Wyszczególnienie	Rozchody x budżetu	5	5.1	w tym łączna kwota przypadających na dany rok kwot ustawowych wyłączeń z limitu spłaty zobowiązań, o którym mowa w art. 243 ustawy	z tego:			Inne rozchody niezwiązane ze spłatą długu
					w tym:			
					kwota przypadających na dany rok kwot ustawowych wyłączeń określonych w art. 243 ust. 3 ustawy	kwota przypadających na dany rok kwot ustawowych wyłączeń określonych w art. 243 ust. 3a ustawy	kwota przypadających na dany rok kwot ustawowych wyłączeń innych niż określone w art. 243 ustawy	
5.1.1	5.1.1.1	5.1.1.2	5.1.1.3	5.2				
Formula	[5.1] + [5.2]	[5.1.1] + [5.1.1.2] + [5.1.1.3]						
Wykonanie 2011	3 523 935,89	3 523 935,89	0,00	0,00	0,00	0,00	0,00	
Wykonanie 2012	3 752 593,69	3 752 593,69	0,00	0,00	0,00	0,00	27 210,00	
Plan 3 kw. 2013	10 200 941,00	10 200 941,00	6 937 500,00	6 000 000,00	937 500,00	0,00	0,00	
Wykonanie 2013	10 190 492,00	10 190 492,00	6 937 500,00	6 000 000,00	937 500,00	0,00	0,00	
2014	a	11 006 092,00	11 006 092,00	7 250 000,00	6 000 000,00	1 250 000,00	0,00	
	b	0,00	0,00	0,00	0,00	0,00	0,00	
	c	11 006 092,00	11 006 092,00	7 250 000,00	6 000 000,00	1 250 000,00	0,00	
2015	a	4 999 952,00	4 999 952,00	0,00	0,00	0,00	0,00	
	b	0,00	0,00	0,00	0,00	0,00	0,00	
	c	4 999 952,00	4 999 952,00	0,00	0,00	0,00	0,00	
2016	a	6 228 896,00	6 228 896,00	0,00	0,00	0,00	0,00	
	b	0,00	0,00	0,00	0,00	0,00	0,00	
	c	6 228 896,00	6 228 896,00	0,00	0,00	0,00	0,00	
2017	a	4 791 396,00	4 791 396,00	0,00	0,00	0,00	0,00	
	b	0,00	0,00	0,00	0,00	0,00	0,00	
	c	4 791 396,00	4 791 396,00	0,00	0,00	0,00	0,00	
2018	a	4 178 896,00	4 178 896,00	0,00	0,00	0,00	0,00	
	b	0,00	0,00	0,00	0,00	0,00	0,00	
	c	4 178 896,00	4 178 896,00	0,00	0,00	0,00	0,00	
2019	a	4 678 896,00	4 678 896,00	0,00	0,00	0,00	0,00	
	b	0,00	0,00	0,00	0,00	0,00	0,00	
	c	4 678 896,00	4 678 896,00	0,00	0,00	0,00	0,00	
2020	a	3 178 896,00	3 178 896,00	0,00	0,00	0,00	0,00	
	b	0,00	0,00	0,00	0,00	0,00	0,00	
	c	3 178 896,00	3 178 896,00	0,00	0,00	0,00	0,00	
2021	a	2 178 896,00	2 178 896,00	0,00	0,00	0,00	0,00	
	b	0,00	0,00	0,00	0,00	0,00	0,00	
	c	2 178 896,00	2 178 896,00	0,00	0,00	0,00	0,00	
2022	a	2 178 896,00	2 178 896,00	0,00	0,00	0,00	0,00	
	b	0,00	0,00	0,00	0,00	0,00	0,00	
	c	2 178 896,00	2 178 896,00	0,00	0,00	0,00	0,00	

Wyszczególnienie	Rozchody x budżetu	Spłaty rat kapitałowych kredytów i pożyczek oraz wykup papierów wartościowych *	w tym łączna kwota przypadających na dany rok kwot wyłączeń z limitu spłaty zobowiązań, o którym mowa w art. 243 ustawy	z tego: w tym:				Inne rozchody niezwiązane ze spłatą długu
				kwota przypadających na dany rok kwot wyłączeń określonych w art. 243 ust. 3 ustawy *	z tego:			
					kwota przypadających na dany rok kwot wyłączeń określonych w art. 243 ust. 3 ustawy *	kwota przypadających na dany rok kwot wyłączeń określonych w art. 243 ust. 3a ustawy *	kwota przypadających na dany rok kwot wyłączeń innych niż określone w art. 243 ustawy *	
Lp	5	5.1	5.1.1	5.1.1.1	5.1.1.2	5.1.1.3		
Formuła	[5.1] + [5.2]		[5.1.1] + [5.1.1.2] + [5.1.1.3]					
2023	a	1 178 896,00	0,00	0,00	0,00	0,00	0,00	
	b	0,00	0,00	0,00	0,00	0,00	0,00	
	c	1 178 896,00	0,00	0,00	0,00	0,00	0,00	
2024	a	1 149 080,00	0,00	0,00	0,00	0,00	0,00	
	b	0,00	0,00	0,00	0,00	0,00	0,00	
	c	1 149 080,00	0,00	0,00	0,00	0,00	0,00	

6) W pozycji wykazuje się w szczególności wyłączenia wynikające z art. 36 ustawy z dnia 7 grudnia 2012 r. o zmianie niektórych ustaw w związku z realizacją ustawy budżetowej (Dz.U. poz. 1456 oraz z 2013 r. poz. 1199) oraz kwoty wykupu obligacji przychodowych.

Wyszczególnienie	Kwota długu <sup>x</sup>	Kwota zobowiązań wynikających z przejęcia przez jednostkę samorządu terytorialnego zobowiązań po likwidowanych i przekształcanych jednostkach zaliczanych do sektora finansów publicznych	Relacja zrównoważenia wydatków bieżących, o której mowa w art. 242 ustawy	
			Różnica między dochodami bieżącymi a wydatkami bieżącymi	Różnica między dochodami bieżącymi, skorygowanymi o środki 7, a wydatkami bieżącymi, pomniejszonymi o wydatki
Lp	6	7	8.1	8.2
Formuła			[1.1] - [2.1]	[(1)+(4)+(14-2) - (2)-(1)-(2.1-2b)]
Wykonanie 2011	37 097 246,77	0,00	4 471 834,25	4 803 568,76
Wykonanie 2012	51 429 832,34	0,00	1 036 088,19	1 049 153,60
Plan 3 kw. 2013	50 115 250,00	0,00	113 396,00	314 337,00
Wykonanie 2013	50 125 699,00	0,00	4 092 146,84	4 293 087,99
2014	a	43 005 965,00	97 912,00	3 646 399,00
	b	0,00	0,00	0,00
	c	43 005 965,00	0,00	97 912,00
2015	a	36 892 371,00	0,00	410 406,00
	b	0,00	0,00	0,00
	c	36 892 371,00	0,00	410 406,00
2016	a	29 549 833,00	0,00	417 278,00
	b	0,00	0,00	0,00
	c	29 549 833,00	0,00	417 278,00
2017	a	23 644 795,00	0,00	421 806,00
	b	0,00	0,00	0,00
	c	23 644 795,00	0,00	421 806,00
2018	a	18 352 257,00	0,00	429 979,00
	b	0,00	0,00	0,00
	c	18 352 257,00	0,00	429 979,00
2019	a	12 559 719,00	0,00	438 248,00
	b	0,00	0,00	0,00
	c	12 559 719,00	0,00	438 248,00
2020	a	8 267 181,00	0,00	442 538,00
	b	0,00	0,00	0,00
	c	8 267 181,00	0,00	442 538,00
2021	a	4 974 643,00	0,00	462 538,00
	b	0,00	0,00	0,00
	c	4 974 643,00	0,00	462 538,00
2022	a	2 327 976,00	0,00	496 667,00
	b	0,00	0,00	0,00
	c	2 327 976,00	0,00	496 667,00

2023	a	1 149 080,00	0,00	498 896,00	498 896,00
	b	0,00	0,00	0,00	0,00
	c	1 149 080,00	0,00	498 896,00	498 896,00
2024	a	0,00	0,00	529 680,00	529 680,00
	b	0,00	0,00	0,00	0,00
	c	0,00	0,00	529 680,00	529 680,00

- 7) Skorygowanie o środki określone w przepisach dotyczących w szczególności powiększenia o nadwyżkę budżetową z lat ubiegłych, zgodnie z art. 242 ustawy.  
8) Pomniejszenie wydatków bieżących, zgodnie z art. 36 ust. 1 pkt 1 ustawy z dnia 7 grudnia 2012 r. o zmianie niektórych ustaw w związku z realizacją ustawy budżetowej, dotyczy lat 2013-2015.

Wskaźniki spłaty zobowiązań

Wyszczególnienie		9.1	9.2	9.3	9.4	9.5	Dopuszczalny wskaźnik spłaty zobowiązań określony w art. 243 ustawy, po uwzględnieniu ustawowych wyłączeń	Dopuszczalny wskaźnik spłaty zobowiązań określony w art. 243 ustawy, po uwzględnieniu ustawowych wyłączeń	9.6	9.6.1	9.7	Informacja o spełnieniu wskaźnika spłaty zobowiązań określonego w art. 243 ustawy, po uwzględnieniu zobowiązań z tytułu wykonania zadań z budżetów	9.7.1
Wskaźnik planowanej łącznej kwoty spłaty zobowiązań, o której mowa w art. 243 ust. 1 ustawy do dochodów, bez uwzględnienia zobowiązań z tytułu wykonania zadań z budżetów, podlegająca doliczeniu zgodnie z art. 244 ustawy		Wskaźnik planowanej łącznej kwoty spłaty zobowiązań, o której mowa w art. 243 ust. 1 ustawy do dochodów, bez uwzględnienia zobowiązań z tytułu wykonania zadań z budżetów, podlegająca doliczeniu zgodnie z art. 244 ustawy	Wskaźnik planowanej łącznej kwoty spłaty zobowiązań, o której mowa w art. 243 ust. 1 ustawy do dochodów, bez uwzględnienia zobowiązań z tytułu wykonania zadań z budżetów, podlegająca doliczeniu zgodnie z art. 244 ustawy	Wskaźnik dochodów budżetowych powiększonych o dochody z przedsięwzięcia, pomniejszonych o wydatki bieżące do dochodów budżetu, ustalony dla danego roku (wskaźnik x jednoroczny)	Wskaźnik planowanej łącznej kwoty spłaty zobowiązań, o której mowa w art. 243 ust. 1 ustawy do dochodów, bez uwzględnienia zobowiązań z tytułu wykonania zadań z budżetów, podlegająca doliczeniu zgodnie z art. 244 ustawy	Wskaźnik dochodów budżetowych powiększonych o dochody z przedsięwzięcia, pomniejszonych o wydatki bieżące do dochodów budżetu, ustalony dla danego roku (wskaźnik x jednoroczny)	Dopuszczalny wskaźnik spłaty zobowiązań określony w art. 243 ustawy, po uwzględnieniu ustawowych wyłączeń	Dopuszczalny wskaźnik spłaty zobowiązań określony w art. 243 ustawy, po uwzględnieniu ustawowych wyłączeń	Średnia z trzech poprzednich lat [9.5]	Średnia z trzech poprzednich lat [9.5]	Średnia z trzech poprzednich lat [9.6.1] – [9.4]	Informacja o spełnieniu wskaźnika spłaty zobowiązań określonego w art. 243 ustawy, po uwzględnieniu zobowiązań z tytułu wykonania zadań z budżetów	Średnia z trzech poprzednich lat [9.6.1] – [9.4]
Formuła	Formuła	Formuła	Formuła	Formuła	Formuła	Formuła	Formuła	Formuła	Formuła	Formuła	Formuła	Formuła	Formuła
Wykonanie 2011		8,12%	8,12%	0,00	8,12%	13,10%	0,00%	0,00%	0,00%	0,00%	TAK	TAK	
Wykonanie 2012		10,07%	10,07%	0,00	10,07%	7,09%	0,00%	0,00%	0,00%	0,00%	TAK	TAK	
Plan 3 kw. 2013		17,88%	9,40%	0,00	9,40%	12,11%	0,00%	0,00%	0,00%	0,00%	TAK	TAK	
Wykonanie 2013		18,36%	7,25%	0,00	7,25%	11,48%	0,00%	0,00%	0,00%	0,00%	TAK	TAK	
a		19,40%	9,24%	0,00	9,24%	8,21%	10,77%	10,56%	10,56%	10,56%	TAK	TAK	
b		0,00%	0,00%	0,00	0,00%	-0,01%	0,00%	0,00%	0,00%	0,00%	TAK	TAK	
c		19,40%	9,24%	0,00	9,24%	8,22%	10,77%	10,56%	10,56%	10,56%	TAK	TAK	
a		8,79%	8,79%	0,00	8,79%	29,71%	9,14%	8,93%	8,93%	8,93%	TAK	TAK	
b		0,00%	0,00%	0,00	0,00%	0,00%	0,00%	0,00%	0,00%	0,00%	TAK	TAK	
c		8,79%	8,79%	0,00	8,79%	29,71%	9,14%	8,93%	8,93%	8,93%	TAK	TAK	
a		14,19%	14,19%	0,00	14,19%	19,73%	16,68%	16,47%	16,47%	16,47%	TAK	TAK	
b		0,00%	0,00%	0,00	0,00%	0,00%	0,00%	0,00%	0,00%	0,00%	TAK	TAK	
c		14,19%	14,19%	0,00	14,19%	19,73%	16,68%	16,47%	16,47%	16,47%	TAK	TAK	
a		11,40%	11,40%	0,00	11,40%	15,39%	19,22%	19,22%	19,22%	19,22%	TAK	TAK	
b		0,00%	0,00%	0,00	0,00%	0,00%	0,00%	0,00%	0,00%	0,00%	TAK	TAK	
c		11,40%	11,40%	0,00	11,40%	15,39%	19,22%	19,22%	19,22%	19,22%	TAK	TAK	
a		9,79%	9,79%	0,00	9,79%	13,18%	21,61%	21,61%	21,61%	21,61%	TAK	TAK	
b		0,00%	0,00%	0,00	0,00%	0,00%	0,00%	0,00%	0,00%	0,00%	TAK	TAK	
c		9,79%	9,79%	0,00	9,79%	13,18%	21,61%	21,61%	21,61%	21,61%	TAK	TAK	
a		10,11%	10,11%	0,00	10,11%	11,70%	16,10%	16,10%	16,10%	16,10%	TAK	TAK	
b		0,00%	0,00%	0,00	0,00%	0,00%	0,00%	0,00%	0,00%	0,00%	TAK	TAK	
c		10,11%	10,11%	0,00	10,11%	11,70%	16,10%	16,10%	16,10%	16,10%	TAK	TAK	
a		7,55%	7,55%	0,00	7,55%	7,22%	13,42%	13,42%	13,42%	13,42%	TAK	TAK	
b		0,00%	0,00%	0,00	0,00%	0,00%	0,00%	0,00%	0,00%	0,00%	TAK	TAK	
c		7,55%	7,55%	0,00	7,55%	7,22%	13,42%	13,42%	13,42%	13,42%	TAK	TAK	
a		6,46%	6,46%	0,00	6,46%	5,99%	10,70%	10,70%	10,70%	10,70%	TAK	TAK	
b		0,00%	0,00%	0,00	0,00%	0,00%	0,00%	0,00%	0,00%	0,00%	TAK	TAK	
c		6,46%	6,46%	0,00	6,46%	5,99%	10,70%	10,70%	10,70%	10,70%	TAK	TAK	
a		4,70%	4,70%	0,00	4,70%	4,50%	8,17%	8,17%	8,17%	8,17%	TAK	TAK	
b		0,00%	0,00%	0,00	0,00%	0,00%	0,00%	0,00%	0,00%	0,00%	TAK	TAK	
c		4,70%	4,70%	0,00	4,70%	4,50%	8,17%	8,17%	8,17%	8,17%	TAK	TAK	

Wskaźnik spłaty zobowiązań									
Lp	Formuła	Wskaźnik planowanej łącznej kwoty spłaty zobowiązań, o której mowa w art. 243 ust. 1 ustawy do dochodów, powiększonych o dochody ze sprzedaży majątku, oraz pomniejszonych o wydatki bieżące, do dochodów budżetu, ustalony dla danego roku (wskaźnik x jednoroczny)	Wskaźnik dochodów bieżących powiększonych o dochody ze sprzedaży majątku, oraz pomniejszonych o wydatki bieżące, do dochodów budżetu, ustalony dla danego roku (wskaźnik x jednoroczny)	Dopuszczalny wskaźnik spłaty zobowiązań określony w art. 243 ustawy, po uwzględnieniu ustawowych wyłączeń, obliczony w oparciu o wykonanie roku poprzedzającego pierwszy rok prognozy (wskaźnik ustalony w oparciu o średnią arytmetyczną z 3 x poprzednich lat)	Dopuszczalny wskaźnik spłaty zobowiązań określony w art. 243 ustawy, po uwzględnieniu zobowiązań związku współtworzonego przez jednostkę samorządu terytorialnego oraz plan 3 kwartału roku poprzedzającego pierwszy rok prognozy (wskaźnik ustalony w oparciu o średnią arytmetyczną z 3 x poprzednich lat)	Informacja o spełnieniu wskaźnika spłaty zobowiązań określonego w art. 243 ustawy, po uwzględnieniu zobowiązań związku współtworzonego przez jednostkę samorządu terytorialnego oraz plan 3 kwartałów roku poprzedzającego rok budżetowy	Informacja o spełnieniu wskaźnika spłaty zobowiązań określonego w art. 243 ustawy, po uwzględnieniu zobowiązań związku współtworzonego przez jednostkę samorządu terytorialnego oraz plan 3 kwartałów roku poprzedzającego rok budżetowy	Informacja o spełnieniu wskaźnika spłaty zobowiązań określonego w art. 243 ustawy, po uwzględnieniu zobowiązań związku współtworzonego przez jednostkę samorządu terytorialnego oraz plan 3 kwartałów roku poprzedzającego rok budżetowy	Informacja o spełnieniu wskaźnika spłaty zobowiązań określonego w art. 243 ustawy, po uwzględnieniu zobowiązań związku współtworzonego przez jednostkę samorządu terytorialnego oraz plan 3 kwartałów roku poprzedzającego rok budżetowy
		9.1	9.2	9.3	9.4	9.5	9.6	9.6.1	9.7
	$\frac{[(2.1.1.1) + (2.1.3.1) + (5.1)] / (1)}{[(2.1.1) + (2.1.3.1) + (5.1)] / (1)}$	$\frac{[(2.1.1.1) + (2.1.3.1) + (5.1)] / (1)}{[(2.1.1) + (2.1.3.1) + (5.1)] / (1)}$	$\frac{[(2.1.1) + (2.1.3.1) + (5.1)] / (1)}{[(2.1.1) + (2.1.3.1) + (5.1)] / (1)}$	$\frac{[(2.1.1) + (2.1.3.1) + (5.1)] / (1)}{[(2.1.1) + (2.1.3.1) + (5.1)] / (1)}$	$\frac{[(2.1.1) + (2.1.3.1) + (5.1)] / (1)}{[(2.1.1) + (2.1.3.1) + (5.1)] / (1)}$	średnia z trzech poprzednich lat [9.5]	średnia z trzech poprzednich lat [9.5]	[9.6] – [9.4]	[9.6.1] – [9.4]
2023	a 2,58% b 0,00%	2,58% 0,00%	0,00	2,58% 0,00%	2,04% 0,00%	5,77% 0,00%	5,77% 0,00%	TAK TAK	TAK TAK
2024	a 2,33% b 0,00% c 2,33%	2,33% 0,00% 2,33%	0,00 0,00 0,00	2,33% 0,00% 2,33%	1,97% 0,00% 1,97%	5,77% 0,00% 4,04%	4,04% 0,00% 4,04%	TAK TAK TAK	TAK TAK TAK

**Wyszczególnienie**

9) W pozycji wykazuje się w szczególności wyłączenia wynikające z art. 36 ustawy z dnia 7 grudnia 2012 r. o zmianie niektórych ustaw w związku z realizacją ustawy budżetowej oraz wyłączenia związane z emisją obligacji przychodowych. Identyfikacyjne wyłączenia dotyczą pozycji 9.6.1.

Wyszczególnienie	Przeznaczenie prognozowanej nadwyżki budżetowej <sup>10)</sup>	Informacje uzupełniające o wybranych rodzajach wydatków budżetowych										Wydatki majątkowe w formie dotacji
		z tego:										
		w tym na:	11.1	11.2	11.3	majątkowe		11.4	11.5	11.6		
	10	10.1	11.1	11.2	11.3	11.3.1	11.3.2	11.4	11.5	11.6		
Formuła					Wydatki objęte limitem, o którym mowa w art. 226 ust. 3 pkt 4 ustawy	bieżące						
Wykonanie 2011	0,00	0,00	21 301 403,33	5 419 513,82	15 017 956,26	924 770,78	14 093 185,48	14 445 967,22	4 926 410,32		950 376,94	
Wykonanie 2012	0,00	0,00	21 628 655,55	5 371 480,34	32 813 273,11	673 203,33	32 140 069,78	30 464 680,12	2 271 131,49		147 745,30	
Plan 3 kw. 2013	0,00	0,00	22 479 843,25	10 612 995,00	29 706 046,00	242 843,00	29 463 203,00	29 237 514,00	2 088 277,00		928 333,00	
Wykonanie 2013	0,00	0,00	21 773 879,37	7 012 199,46	16 762 312,94	220 284,98	16 542 027,96	16 542 027,96	738 033,24		915 962,03	
a	2 457 605,00	2 457 605,00	23 420 405,04	9 885 213,00	18 288 002,00	9 304,00	18 278 698,00	18 226 698,00	544 556,00		38 800,00	
b	0,00	0,00	2 048,00	0,00	0,00	0,00	0,00	0,00	0,00		0,00	
c	2 457 605,00	2 457 605,00	23 418 357,04	9 885 213,00	18 288 002,00	9 304,00	18 278 698,00	18 226 698,00	544 556,00		38 800,00	
a	4 999 952,00	4 999 952,00	22 804 160,00	8 284 673,00	38 681 717,00	0,00	38 681 717,00	38 569 837,00	2 062 071,00		22 000,00	
b	0,00	0,00	0,00	0,00	0,00	0,00	0,00	0,00	0,00		0,00	
c	4 999 952,00	4 999 952,00	22 804 160,00	8 284 673,00	38 681 717,00	0,00	38 681 717,00	38 569 837,00	2 062 071,00		22 000,00	
a	6 228 896,00	6 228 896,00	23 424 886,00	6 811 414,00	6 941 136,00	0,00	6 941 136,00	6 791 136,00	150 000,00		0,00	
b	0,00	0,00	0,00	0,00	0,00	0,00	0,00	0,00	0,00		0,00	
c	6 228 896,00	6 228 896,00	23 424 886,00	6 811 414,00	6 941 136,00	0,00	6 941 136,00	6 791 136,00	150 000,00		0,00	
a	4 791 396,00	4 791 396,00	24 060 461,00	6 877 914,00	5 068 909,00	0,00	5 068 909,00	5 068 909,00	0,00		0,00	
b	0,00	0,00	0,00	0,00	0,00	0,00	0,00	0,00	0,00		0,00	
c	4 791 396,00	4 791 396,00	24 060 461,00	6 877 914,00	5 068 909,00	0,00	5 068 909,00	5 068 909,00	0,00		0,00	
a	4 178 896,00	4 178 896,00	24 710 387,00	6 944 414,00	4 110 302,00	0,00	4 110 302,00	4 080 302,00	30 000,00		0,00	
b	0,00	0,00	0,00	0,00	0,00	0,00	0,00	0,00	0,00		0,00	
c	4 178 896,00	4 178 896,00	24 710 387,00	6 944 414,00	4 110 302,00	0,00	4 110 302,00	4 080 302,00	30 000,00		0,00	
a	4 678 896,00	4 678 896,00	25 372 740,00	7 010 914,00	2 617 387,00	0,00	2 617 387,00	2 617 387,00	0,00		0,00	
b	0,00	0,00	0,00	0,00	0,00	0,00	0,00	0,00	0,00		0,00	
c	4 678 896,00	4 678 896,00	25 372 740,00	7 010 914,00	2 617 387,00	0,00	2 617 387,00	2 617 387,00	0,00		0,00	
a	3 178 896,00	3 178 896,00	26 051 543,00	7 077 414,00	1 145 090,00	0,00	1 145 090,00	1 145 090,00	0,00		0,00	
b	0,00	0,00	0,00	0,00	0,00	0,00	0,00	0,00	0,00		0,00	
c	3 178 896,00	3 178 896,00	26 051 543,00	7 077 414,00	1 145 090,00	0,00	1 145 090,00	1 145 090,00	0,00		0,00	
a	2 178 896,00	2 178 896,00	26 696 177,00	7 143 914,00	1 113 642,00	0,00	1 113 642,00	1 113 642,00	0,00		0,00	
b	0,00	0,00	0,00	0,00	0,00	0,00	0,00	0,00	0,00		0,00	
c	2 178 896,00	2 178 896,00	26 696 177,00	7 143 914,00	1 113 642,00	0,00	1 113 642,00	1 113 642,00	0,00		0,00	
a	2 178 896,00	2 178 896,00	27 354 700,00	7 123 796,00	467 771,00	0,00	467 771,00	467 771,00	0,00		0,00	
b	0,00	0,00	0,00	0,00	0,00	0,00	0,00	0,00	0,00		0,00	
c	2 178 896,00	2 178 896,00	27 354 700,00	7 123 796,00	467 771,00	0,00	467 771,00	467 771,00	0,00		0,00	



Wyszczególnienie	Przeznaczenie prognozowanej nadwyżki budżetowej <sup>10)</sup>	w tym na:	Informacje uzupełniające o wybranych rodzajach wydatków budżetowych							
			Wydatki bieżące na wynagrodzenia i składki od nich naliczane	Wydatki związane z funkcjonowaniem organów jednostki samorządu terytorialnego <sup>11)</sup>	Wydatki objęte limitem, o którym mowa w art. 226 ust. 3 pkt 4 ustawy	z tego:		Wydatki inwestycyjne kontynuowane <sup>12)</sup>	Nowe wydatki inwestycyjne <sup>13)</sup>	Wydatki majątkowe w formie dotacji
						bieżące	majątkowe			
Lp	10	10.1	11.1	11.2	11.3	11.3.1	11.3.2	11.4	11.5	11.6
Formuła					[11.3.1] + [11.3.2]					
2023	a	1 178 896,00	28 027 477,00	7 128 800,00	0,00	0,00	0,00	0,00	0,00	0,00
	b	0,00	0,00	0,00	0,00	0,00	0,00	0,00	0,00	0,00
	c	1 178 896,00	1 178 896,00	28 027 477,00	7 128 800,00	0,00	0,00	0,00	0,00	0,00
2024	a	1 149 080,00	28 714 735,00	7 195 300,00	0,00	0,00	0,00	0,00	0,00	0,00
	b	0,00	0,00	0,00	0,00	0,00	0,00	0,00	0,00	0,00
	c	1 149 080,00	1 149 080,00	28 714 735,00	7 195 300,00	0,00	0,00	0,00	0,00	0,00

10) Przeznaczenie nadwyżki budżetowej, inne niż spłaty kredytów, pożyczek i wykup papierów wartościowych, wymaga określenia w objaśnieniach do wieloletniej prognozy finansowej.  
11) W pozycji wykazuje się kwoty wydatków w ramach zadań własnych klasyfikowanych w dziale 750 - Administracja publiczna w rozdziałach właściwych dla organów i urzędów jednostki samorządu terytorialnego (rozdziały od 75017 do 75023).

12) W pozycji wykazuje się wartość inwestycji rozpoczętych co najmniej w poprzednim roku budżetowym, którego dotyczy kolumna.

13) W pozycji wykazuje się wartość nowych inwestycji, które planuje się rozpocząć w roku, którego dotyczy kolumna.

Finansowanie programów, projektów lub zadań realizowanych z udziałem środków, o których mowa w art. 5 ust. 1 pkt 2 i 3 ustawy										
Lp	Wyszczególnienie	w tym:			w tym:			w tym:		
		12.1	12.1.1	12.1.1.1	12.2	12.2.1	12.2.1.1	12.3	12.3.1	12.3.2
		Dochody bieżące na programy, projekty lub zadania finansowane z udziałem środków, o których mowa w art. 5 ust. 1 pkt 2 i 3 ustawy	środki określone w art. 5 ust. 1 pkt 2 ustawy	środki określone w art. 5 ust. 1 pkt 2 ustawy wynikające wyłącznie z zawartych umów na realizację programu, projektu lub zadania <sup>14)</sup>	Dochody majątkowe na programy, projekty lub zadania finansowane z udziałem środków, o których mowa w art. 5 ust. 1 pkt 2 i 3 ustawy	środki określone w art. 5 ust. 1 pkt 2 ustawy	środki określone w art. 5 ust. 1 pkt 2 ustawy wynikające wyłącznie z zawartych umów na realizację programu, projektu lub zadania	Wydatki bieżące na programy, projekty lub zadania finansowane z udziałem środków, o których mowa w art. 5 ust. 1 pkt 2 i 3 ustawy	finansowane środkami określonymi w art. 5 ust. 1 pkt 2 ustawy	Wydatki bieżące na realizację programu, projektu lub zadania wynikające wyłącznie z zawartych umów z podmiotem dysponującym środkami, o których mowa w art. 5 ust. 1 pkt 2 ustawy
	Formuła									
	Wykonanie 2011	1 018 908,21	901 160,98	901 160,98	5 837 516,60	5 837 516,60	5 837 516,60	924 770,78	786 432,45	786 432,45
	Wykonanie 2012	472 082,07	425 060,34	425 060,34	8 559 767,68	8 559 767,68	8 559 767,68	673 203,33	572 262,92	572 262,92
	Plan 3 kw. 2013	217 344,00	206 416,00	206 416,00	21 310 600,00	21 310 600,00	21 310 600,00	242 843,00	206 416,00	242 843,00
	Wykonanie 2013	190 922,69	181 040,62	181 040,62	13 133 017,47	13 133 017,47	13 133 017,47	220 284,98	186 096,37	186 096,37
	2014	56 637,00	56 216,00	56 216,00	14 678 472,00	14 678 472,00	14 678 472,00	9 304,00	8 836,00	8 836,00
		0,00	0,00	0,00	0,00	0,00	0,00	0,00	0,00	0,00
	2015	56 637,00	56 216,00	56 216,00	14 678 472,00	14 678 472,00	14 678 472,00	9 304,00	8 836,00	8 836,00
		0,00	0,00	0,00	0,00	0,00	0,00	0,00	0,00	0,00
		0,00	0,00	0,00	0,00	0,00	0,00	0,00	0,00	0,00
	2016	0,00	0,00	0,00	15 766 790,00	15 766 790,00	15 766 790,00	8 336 337,00	0,00	0,00
		0,00	0,00	0,00	0,00	0,00	0,00	0,00	0,00	0,00
		0,00	0,00	0,00	0,00	0,00	0,00	0,00	0,00	0,00
	2017	0,00	0,00	0,00	0,00	0,00	0,00	0,00	0,00	0,00
		0,00	0,00	0,00	0,00	0,00	0,00	0,00	0,00	0,00
		0,00	0,00	0,00	0,00	0,00	0,00	0,00	0,00	0,00
	2018	0,00	0,00	0,00	0,00	0,00	0,00	0,00	0,00	0,00
		0,00	0,00	0,00	0,00	0,00	0,00	0,00	0,00	0,00
		0,00	0,00	0,00	0,00	0,00	0,00	0,00	0,00	0,00
	2019	0,00	0,00	0,00	0,00	0,00	0,00	0,00	0,00	0,00
		0,00	0,00	0,00	0,00	0,00	0,00	0,00	0,00	0,00
		0,00	0,00	0,00	0,00	0,00	0,00	0,00	0,00	0,00
	2020	0,00	0,00	0,00	0,00	0,00	0,00	0,00	0,00	0,00
		0,00	0,00	0,00	0,00	0,00	0,00	0,00	0,00	0,00
		0,00	0,00	0,00	0,00	0,00	0,00	0,00	0,00	0,00
	2021	0,00	0,00	0,00	0,00	0,00	0,00	0,00	0,00	0,00
		0,00	0,00	0,00	0,00	0,00	0,00	0,00	0,00	0,00
		0,00	0,00	0,00	0,00	0,00	0,00	0,00	0,00	0,00
	2022	0,00	0,00	0,00	0,00	0,00	0,00	0,00	0,00	0,00
		0,00	0,00	0,00	0,00	0,00	0,00	0,00	0,00	0,00
		0,00	0,00	0,00	0,00	0,00	0,00	0,00	0,00	0,00

Wyszczególnienie	Finansowanie programów, p-ów, -ów lub zadań realizowanych z udziałem środków, o których mowa w art. 5 ust. 1 pkt 2 i 3 ustawy											
	Dochody bieżące na programy, projekty lub zadania finansowane z udziałem środków, o których mowa w art. 5 ust. 1 pkt 2 i 3 ustawy		w tym:		Dochody majątkowe na programy, projekty lub zadania finansowane z udziałem środków, o których mowa w art. 5 ust. 1 pkt 2 i 3 ustawy		w tym:		Wydatki bieżące na programy, projekty lub zadania finansowane z udziałem środków, o których mowa w art. 5 ust. 1 pkt 2 i 3 ustawy		w tym:	
	12.1	12.1.1	12.1.1.1	12.1.1.1	12.2	12.2.1	12.2.1.1	12.2.1.1	12.3	12.3.1	12.3.2	12.3.2
LP	12.1	12.1.1	12.1.1.1	12.2	12.2.1	12.2.1.1	12.2.1.1	12.3	12.3.1	12.3.2		
Formuła												
2023	a	0,00	0,00	0,00	0,00	0,00	0,00	0,00	0,00	0,00	0,00	0,00
	b	0,00	0,00	0,00	0,00	0,00	0,00	0,00	0,00	0,00	0,00	0,00
	c	0,00	0,00	0,00	0,00	0,00	0,00	0,00	0,00	0,00	0,00	0,00
2024	a	0,00	0,00	0,00	0,00	0,00	0,00	0,00	0,00	0,00	0,00	0,00
	b	0,00	0,00	0,00	0,00	0,00	0,00	0,00	0,00	0,00	0,00	0,00
	c	0,00	0,00	0,00	0,00	0,00	0,00	0,00	0,00	0,00	0,00	0,00

14) W pozycji 12.1.1.1, 12.2.1.1, 12.3.2, 12.4.2., 12.5.1, 12.6.1, 12.7.1 oraz poz. 12.8.1. wykazuje się wyłącznie kwoty wynikające z umów na realizację programu, projektu lub zadania zawartych na dzień uchwalenia prognozy, a nieplanowanych do zawarcia w okresie prognozy.

Lp	12.4	w tym:		12.4.2	12.5	w tym:		12.6	w tym:		12.7	w tym:
		Wydatki majątkowe na programy, projekty lub zadania finansowane z udziałem środków, o których mowa w art. 5 ust. 1 pkt 2 i 3 ustawy	finansowane środkami określonymi w art. 5 ust. 1 pkt 2 ustawy			Wydatki majątkowe na realizację programu, projektu lub zadania wynikające wyłącznie z zawartych umów z podmiotem dysponującym środkami, o których mowa w art. 5 ust. 1 pkt 2 ustawy	Wydatki na wkład krajowy w związku z umową na realizację programu, projektu lub zadania finansowanego z udziałem środków, o których mowa w art. 5 ust. 1 pkt 2 ustawy bez względu na stopień finansowania tymi środkami		Wydatki na wkład krajowy w związku z umową na realizację programu, projektu lub zadania finansowanego w całości lub częściowo przez budżet państwa	Wydatki na wkład krajowy w związku z umową na realizację programu, projektu lub zadania finansowanego w całości lub częściowo przez budżet państwa		
Wyszczególnienie												
Formuła												
Wykonanie 2011	14 041 869,69	5 680 289,65		5 680 289,65	8 361 580,04		8 361 580,04	0,00	0,00	0,00	0,00	0,00
Wykonanie 2012	30 605 754,82	9 005 318,73		9 005 318,73	21 600 436,09		21 600 436,09	0,00	0,00	19 000 000,00	0,00	19 000 000,00
Plan 3 kw. 2013	27 279 424,00	9 452 474,00		9 431 791,00	17 826 950,00		17 826 950,00	0,00	0,00	0,00	0,00	0,00
Wykonanie 2013	14 424 249,22	3 446 048,49		3 446 048,49	17 826 950,00		17 826 950,00	0,00	0,00	0,00	0,00	0,00
2014	a	17 930 864,00	9 385 190,00	17 900 864,00	8 585 674,00		8 585 674,00	0,00	0,00	0,00	0,00	0,00
	b	0,00	0,00	0,00	0,00		0,00	0,00	0,00	0,00	0,00	0,00
	c	17 930 864,00	9 385 190,00	17 900 864,00	8 585 674,00		8 585 674,00	0,00	0,00	0,00	0,00	0,00
2015	a	36 826 896,00	17 468 979,00	22 104 986,00	19 357 917,00		12 103 824,00	0,00	0,00	0,00	0,00	0,00
	b	0,00	0,00	0,00	0,00		0,00	0,00	0,00	0,00	0,00	0,00
	c	36 826 896,00	17 468 979,00	22 104 986,00	19 357 917,00		12 103 824,00	0,00	0,00	0,00	0,00	0,00
2016	a	1 147 386,00	0,00	1 147 386,00	1 147 386,00		1 147 386,00	0,00	0,00	0,00	0,00	0,00
	b	0,00	0,00	0,00	0,00		0,00	0,00	0,00	0,00	0,00	0,00
	c	1 147 386,00	0,00	1 147 386,00	1 147 386,00		1 147 386,00	0,00	0,00	0,00	0,00	0,00
2017	a	1 147 386,00	0,00	1 147 386,00	1 147 386,00		1 147 386,00	0,00	0,00	0,00	0,00	0,00
	b	0,00	0,00	0,00	0,00		0,00	0,00	0,00	0,00	0,00	0,00
	c	1 147 386,00	0,00	1 147 386,00	1 147 386,00		1 147 386,00	0,00	0,00	0,00	0,00	0,00
2018	a	1 147 387,00	0,00	1 147 387,00	1 147 387,00		1 147 387,00	0,00	0,00	0,00	0,00	0,00
	b	0,00	0,00	0,00	0,00		0,00	0,00	0,00	0,00	0,00	0,00
	c	1 147 387,00	0,00	1 147 387,00	1 147 387,00		1 147 387,00	0,00	0,00	0,00	0,00	0,00
2019	a	1 147 387,00	0,00	1 147 387,00	1 147 387,00		1 147 387,00	0,00	0,00	0,00	0,00	0,00
	b	0,00	0,00	0,00	0,00		0,00	0,00	0,00	0,00	0,00	0,00
	c	1 147 387,00	0,00	1 147 387,00	1 147 387,00		1 147 387,00	0,00	0,00	0,00	0,00	0,00
2020	a	1 145 080,00	0,00	1 145 080,00	1 145 080,00		1 145 080,00	0,00	0,00	0,00	0,00	0,00
	b	0,00	0,00	0,00	0,00		0,00	0,00	0,00	0,00	0,00	0,00
	c	1 145 080,00	0,00	1 145 080,00	1 145 080,00		1 145 080,00	0,00	0,00	0,00	0,00	0,00
2021	a	1 113 642,00	0,00	1 113 642,00	1 113 642,00		1 113 642,00	0,00	0,00	0,00	0,00	0,00
	b	0,00	0,00	0,00	0,00		0,00	0,00	0,00	0,00	0,00	0,00
	c	1 113 642,00	0,00	1 113 642,00	1 113 642,00		1 113 642,00	0,00	0,00	0,00	0,00	0,00
2022	a	467 771,00	0,00	467 771,00	467 771,00		467 771,00	0,00	0,00	0,00	0,00	0,00
	b	0,00	0,00	0,00	0,00		0,00	0,00	0,00	0,00	0,00	0,00
	c	467 771,00	0,00	467 771,00	467 771,00		467 771,00	0,00	0,00	0,00	0,00	0,00

Wyszczególnienie	Wydatki majątkowe na projekty lub zadania finansowane z udziałem środków, o których mowa w art. 5 ust. 1 pkt 2 i 3 ustawy	w tym:		Wydatki majątkowe na realizację programu, projektu lub zadania wynikające wyłącznie z zawartych umów z podmiotem dysponującym środkami, o których mowa w art. 5 ust. 1 pkt 2 ustawy	Wydatki na wkład krajowy w związku z umową na realizację programu, projektu lub zadania finansowanego z udziałem środków, o których mowa w art. 5 ust. 1 pkt 2 ustawy bez względu na stopień finansowania tymi środkami	Wydatki na wkład krajowy w związku z umową na realizację programu, projektu lub zadania finansowanego w co najmniej 60% środkami, o których mowa w art. 5 ust. 1 pkt 2 ustawy <sup>15)</sup>	w tym:		w tym:
		finansowane środkami określonymi w art. 5 ust. 1 pkt 2 ustawy	12.4.1				12.4.2	12.5	
Lp	12.4	12.4.1	12.4.2	12.5	12.5.1	12.6	12.6.1	12.7	12.7.1
Formuła									
2023	a	0,00	0,00	0,00	0,00	0,00	0,00	0,00	0,00
	b	0,00	0,00	0,00	0,00	0,00	0,00	0,00	0,00
	c	0,00	0,00	0,00	0,00	0,00	0,00	0,00	0,00
2024	a	0,00	0,00	0,00	0,00	0,00	0,00	0,00	0,00
	b	0,00	0,00	0,00	0,00	0,00	0,00	0,00	0,00
	c	0,00	0,00	0,00	0,00	0,00	0,00	0,00	0,00

15) Przez program, projekt lub zadanie finansowane w co najmniej 60% środkami, o których mowa w art. 5 ust. 1 pkt 2 ustawy, należy rozumieć także taki program, projekt lub zadanie przynoszące dochód, dla których poziom finansowania ze środków, o których mowa w art. 5 ust. 1 pkt 2 ustawy, ustala się po odliczeniu zyskowanego dochodu obliczanego zgodnie z przepisami Unii Europejskiej dotyczącymi takiego programu, projektu lub zadania.



2023	a	0,00	0,00	0,00	0,00	0,00	0,00	0,00	0,00	0,00	0,00
	b	0,00	0,00	0,00	0,00	0,00	0,00	0,00	0,00	0,00	0,00
	c	0,00	0,00	0,00	0,00	0,00	0,00	0,00	0,00	0,00	0,00
2024	a	0,00	0,00	0,00	0,00	0,00	0,00	0,00	0,00	0,00	0,00
	b	0,00	0,00	0,00	0,00	0,00	0,00	0,00	0,00	0,00	0,00
	c	0,00	0,00	0,00	0,00	0,00	0,00	0,00	0,00	0,00	0,00

Dane uzupełniające o długu i jego spłacie							
Wyszczególnienie	Spłaty rat kapitałowych oraz wykup papierów wartościowych, o których mowa w pkt. 5.1., wynikające wyłącznie z tytułu zobowiązań już zaciągniętych	Kwota długu, którego planowana spłata dokona się z wydatków budżetu x	Wydatki zmniejszające dług x	spłata zobowiązań wymagalnych z lat poprzednich, innych niż w poz. 14.3.3 x	w tym:		Wynik operacji niekasowych wpływających na kwotę długu (m.in. umorzenia, różnice kursowe) x
					zwiazane z umowami zaliczanymi do tytułów dłużnych wliczanych do państwowego długu publicznego	wypłaty z tytułu wymagalnych poręczeń i gwarancji x	
Lp	14.1	14.2	14.3	14.3.1	14.3.2	14.3.3	14.4
Formuła							
Wykonanie 2011	3 523 935,89	15 405 369,08	1 113 641,16	0,00	1 113 641,16	0,00	0,00
Wykonanie 2012	3 725 383,69	10 490 548,34	4 914 820,74	0,00	4 914 820,74	0,00	27 210,00
Plan 3 kw. 2013	10 200 941,00	9 376 907,00	1 113 642,00	0,00	1 113 642,00	0,00	0,00
Wykonanie 2013	10 200 941,00	9 376 907,00	1 113 642,00	0,00	1 113 642,00	0,00	0,00
a	11 006 092,00	8 263 265,00	1 113 642,00	0,00	1 113 642,00	0,00	0,00
b	0,00	0,00	0,00	0,00	0,00	0,00	0,00
c	11 006 092,00	8 263 265,00	1 113 642,00	0,00	1 113 642,00	0,00	0,00
2015	4 999 952,00	7 149 623,00	1 113 642,00	0,00	1 113 642,00	0,00	0,00
a	4 999 952,00	7 149 623,00	1 113 642,00	0,00	1 113 642,00	0,00	0,00
b	0,00	0,00	0,00	0,00	0,00	0,00	0,00
c	4 999 952,00	7 149 623,00	1 113 642,00	0,00	1 113 642,00	0,00	0,00
2016	5 228 896,00	6 035 981,00	1 113 642,00	0,00	1 113 642,00	0,00	0,00
a	5 228 896,00	6 035 981,00	1 113 642,00	0,00	1 113 642,00	0,00	0,00
b	0,00	0,00	0,00	0,00	0,00	0,00	0,00
c	5 228 896,00	6 035 981,00	1 113 642,00	0,00	1 113 642,00	0,00	0,00
2017	3 791 396,00	4 922 339,00	1 113 642,00	0,00	1 113 642,00	0,00	0,00
a	3 791 396,00	4 922 339,00	1 113 642,00	0,00	1 113 642,00	0,00	0,00
b	0,00	0,00	0,00	0,00	0,00	0,00	0,00
c	3 791 396,00	4 922 339,00	1 113 642,00	0,00	1 113 642,00	0,00	0,00
2018	3 178 896,00	3 808 697,00	1 113 642,00	0,00	1 113 642,00	0,00	0,00
a	3 178 896,00	3 808 697,00	1 113 642,00	0,00	1 113 642,00	0,00	0,00
b	0,00	0,00	0,00	0,00	0,00	0,00	0,00
c	3 178 896,00	3 808 697,00	1 113 642,00	0,00	1 113 642,00	0,00	0,00
2019	3 678 896,00	2 695 055,00	1 113 642,00	0,00	1 113 642,00	0,00	0,00
a	3 678 896,00	2 695 055,00	1 113 642,00	0,00	1 113 642,00	0,00	0,00
b	0,00	0,00	0,00	0,00	0,00	0,00	0,00
c	3 678 896,00	2 695 055,00	1 113 642,00	0,00	1 113 642,00	0,00	0,00
2020	2 178 896,00	1 581 413,00	1 113 642,00	0,00	1 113 642,00	0,00	0,00
a	2 178 896,00	1 581 413,00	1 113 642,00	0,00	1 113 642,00	0,00	0,00
b	0,00	0,00	0,00	0,00	0,00	0,00	0,00
c	2 178 896,00	1 581 413,00	1 113 642,00	0,00	1 113 642,00	0,00	0,00
2021	2 178 896,00	467 771,00	1 113 642,00	0,00	1 113 642,00	0,00	0,00
a	2 178 896,00	467 771,00	1 113 642,00	0,00	1 113 642,00	0,00	0,00
b	0,00	0,00	0,00	0,00	0,00	0,00	0,00
c	2 178 896,00	467 771,00	1 113 642,00	0,00	1 113 642,00	0,00	0,00
2022	2 178 896,00	0,00	467 771,00	0,00	467 771,00	0,00	0,00
a	2 178 896,00	0,00	467 771,00	0,00	467 771,00	0,00	0,00
b	0,00	0,00	0,00	0,00	0,00	0,00	0,00
c	2 178 896,00	0,00	467 771,00	0,00	467 771,00	0,00	0,00




Dane uzupełniające o długu i jego spłacie							
Wyszczególnienie	Spłaty rat kapitałowych oraz wykup papierów wartościowych, o których mowa w pkt. 5.1., wynikające wyłącznie z tytułu zobowiązań już zaciągniętych	Kwota długu, którego planowana spłata dokonana się z wydatków budżetu	Wydatki zmniejszające dług	splata zobowiązań wymagalnych z lat poprzednich, innych niż w poz. 14.3.3	w tym:		Wynik operacji niekasowych wypływających na kwotę długu ( m.in. umorzenia, różnice kursowe) x
					związane z umowami zaliczanymi do tytułów dłużnych wliczanych do państwowego długu publicznego x	wypłaty z tytułu wymagalnych poręczeń i gwarancji x	
Lp	14.1	14.2	14.3	14.3.1	14.3.2	14.3.3	14.4
Formula							
2023	a	1 178 896,00	0,00	0,00	0,00	0,00	0,00
	b	0,00	0,00	0,00	0,00	0,00	0,00
	c	1 178 896,00	0,00	0,00	0,00	0,00	0,00
2024	a	1 149 080,00	0,00	0,00	0,00	0,00	0,00
	b	0,00	0,00	0,00	0,00	0,00	0,00
	c	1 149 080,00	0,00	0,00	0,00	0,00	0,00

\* Informacja o spełnieniu wskaźnika spłaty zobowiązań określonego w art. 243 ustawy po uwzględnieniu zobowiązań związku współtworzonego przez jednostkę samorządu terytorialnego, oraz po uwzględnieniu ustawowych wyłączeń zostanie automatycznie wygenerowana przez aplikację wskazaną przez Ministra Finansów, o której mowa w § 4 ust. 1 rozporządzenia Ministra Finansów z dnia 10 stycznia 2013 r. Automatyczne wyliczenia danych na podstawie wartości historycznych i prognozowanych przez jednostkę samorządu terytorialnego dotyczą w szczególności także poz. 9.6-9.6.1 i pozycji z sekcji nr 16.

\*\* Należy wskazać jedną z następujących podstaw prawnych: art. 240a ust. 4 / art. 240a ust. 8 / art. 240b ustawy określającej procedurę jaką objęta jest jednostka samorządu terytorialnego. x - pozycje oznaczone symbolem „X” sporządza się na okres, na który zaciągnięto oraz planuje się zaciągnąć zobowiązania dłużne (prognoza kwoty długu). Okres ten nie podlega wydłużeniu w sytuacji planowania wydatków z tytułu niewymagalnych poręczeń i gwarancji. W przypadku planowania wydatków z tytułu niewymagalnych poręczeń i gwarancji w okresie dłuższym niż okres, na który zaciągnięto oraz planuje się zaciągnąć zobowiązania dłużne, informację o wydatkach z tytułu niewymagalnych poręczeń i gwarancji, wykraczających poza wspomniany okres, należy zamieścić w objaśnieniach do wieloletniej prognozy finansowej. W przypadku, gdy kwoty wydatków wynikające z limitów wydatków na przedsięwzięcia wykraczają poza okres prognozy kwoty długu to pozycje oznaczone symbolem „X” sporządza się do ostatniego roku, na który ustalono limit wydatków na realizację przedsięwzięć wieloletnich.

16) Pozycje sekcji 15 są wykazywane wyłącznie przez jednostki samorządu terytorialnego emitujące obligacje przychodowe.

17) Pozycje sekcji 16 wykazują wyłącznie jednostki objęte procedurą wynikającą z art. 240a lub art. 240b ustawy

SUBSKRYBENT  
  
 Andrzej Krawiec  
 Dyrektor Biura Prasowego Substytut

## Objaśnienia do Wieloletniej Prognozy Finansowej Miasta i Gminy Solec Kujawski na lata 2014-2024

### Wprowadzenie

Wieloletnia Prognoza Finansowa Miasta i Gminy Solec Kujawski została przygotowana na lata 2014–2024 i jest kontynuacją Wieloletniej Prognozy Finansowej przyjętej na lata 2013-2024, z uwzględnieniem koniecznych zmian. Weryfikacja dotyczy roku 2014, w którym uwzględniono wielkości wynikające z budżetu na 2014 rok. Natomiast w kolejnych latach została dokonana weryfikacja związana z realizacją zadań kontynuowanych i nowych zadań inwestycyjnych. Zweryfikowane zostały również planowane do uzyskania dochody majątkowe z tytułu środków pochodzących z budżetu Unii Europejskiej oraz sprzedaży majątku ujętego w planie sprzedaży gminnego zasobu nieruchomości.

Z uwagi na zapisy art. 227 ust. 2 ustawy z dnia 27 sierpnia 2009 roku o finansach publicznych (tj. Dz. U. z 2013 r., poz. 885 ze zm.), z którego wynika, że prognozę należy sporządzić na czas nie krótszy niż okres na jaki przyjęto limity wydatków dla przedsięwzięć o których mowa w art. 226 ust. 3, prognozę opracowano na lata 2014-2024. Do przedsięwzięć ujętych w załączniku nr 2 do uchwały należą wieloletnie:

- 1) wydatki na programy, projekty lub zadania związane z programami realizowanymi z udziałem środków, o których mowa w art. 5 ust. 1 pkt 2 i 3 ustawy z dnia 27 sierpnia 2009 r. o finansach publicznych,
- 2) wydatki na programy, projekty lub zadania związane z umowami partnerstwa publiczno-privatnego,
- 3) wydatki na programy, projekty lub zadania pozostałe.

Założenia dotyczące kształtowania się dochodów i wydatków budżetowych oraz osiąganey nadwyżki operacyjnej w kolejnych latach zostały opracowane na podstawie danych historycznych. Podstawę do obliczeń stanowiły dane historyczne dotyczące wykonania budżetów za lata 2011-2012, plan za 9 miesięcy 2013 r. oraz przewidywane wykonanie za 2013 rok.

W obecnym stanie prawnym funkcjonuje kilka norm, które stanowią ograniczenia możliwości finansowych jednostek samorządu terytorialnego. Należą do nich przepisy wynikające z ustawy z dnia 27 sierpnia 2009 Przepisy wprowadzające ustawę o finansach publicznych (Dz. U. nr 157, poz. 1241 z późn. zm.). Zgodnie z zapisami art. 243 ustawy z dnia 27 sierpnia 2009 r. o finansach publicznych (tj. z 2013 r. poz. 885 z późn. zm.) od 2014 roku obowiązywać będzie nowy indywidualny wskaźnik limitujący wielkość obsługi zadłużenia w relacji do dochodów ogółem. Wskaźnik ten stanowi średnią arytmetyczną z trzech ostatnich lat wielkości dochodów bieżących powiększonych o dochody ze sprzedaży mienia i pomniejszonych o wydatki bieżące do dochodów ogółem.

Kolejnym ograniczeniem możliwości finansowych gminy jest wymóg wynikający z art. 242 ustawy z dnia 27 sierpnia 2009 r. o finansach publicznych, zgodnie z którym wydatki bieżące nie mogą być wyższe od dochodów bieżących powiększonych o nadwyżkę budżetową z lat ubiegłych i wolne środki.

Ponadto wejście w życie z dniem 1 stycznia 2011 r. rozporządzenia Ministra Finansów z dnia 23 grudnia 2010 roku w sprawie szczegółowego sposobu klasyfikacji tytułów dłużnych zaliczanych do państwowego długu publicznego, w tym do długu Skarbu Państwa spowodowało, że do kwoty długu jednostek samorządu terytorialnego zaliczane są m.in. również umowy wykupu wierzytelności. Automatycznie wskaźniki zadłużenia zostały podwyższone, powodując ograniczenia w zaciąganiu kolejnych zobowiązań.

Również czynnikami negatywnymi wpływającymi dodatkowo na płynność finansową Gminy są:

- wydłużony okres odzyskania poniesionych nakładów inwestycyjnych w ramach zadań finansowanych ze środków zewnętrznych,
- brak oficjalnego potwierdzenia o zakończeniu w Polsce programu Phare 2001 Spójność Społeczna i Gospodarcza a konsekwencji projektu PL 0106.01.05 pn. „Park Przemysłowy w Solcu Kujawskim” I etap. W wyniku tego Gmina nie ma możliwości zbycia wybudowanej infrastruktury technicznej (w tym: sieci energetycznej, gazowej, sanitarnej, deszczowej i wodociągowej) mimo upływu 6 lat od zakończenia projektu.

W latach 2003-2005 gmina zrealizowała w ramach Programu Phare 2001 Spójność Społeczna i Gospodarcza projekt PL 0106.01.05 pn. „Park Przemysłowy w Solcu Kujawskim”. Projekt obejmował uzbrojenie terenów inwestycyjnych o powierzchni ok. 34,00

ha w infrastrukturę drogową i techniczną, w tym: kanalizację sanitarną i deszczową, sieć wodociągową, gazową, energetyczną. Gmina dzięki indywidualnym „zabiegom” w Komisji Europejskiej otrzymała zgodę na sprzedaż tylko gruntów firmom dzierżawiącym tereny na terenie Parku Przemysłowego I etap. Natomiast w kwestii zbycia infrastruktury technicznej, w tym kanalizacji sanitarnej i deszczowej, sieci wodociągowej, gazowej i energetycznej, gmina w 2014 r. zintensyfikuje swoje działania w zakresie uzyskania potwierdzenia zamknięcia programu Phare 2001 w Polsce. Zaplanowane dochody ze sprzedaży w/w majątku, gmina planuje uzyskać w latach 2014-2016. Natomiast od roku 2017 planuje uzyskać dochody ze sprzedaży majątku powstałego w ramach realizacji II etapu Parku Przemysłowego.

Ponadto zaplanowane w 2013 r. dochody wynikające z refundacji poniesionych wydatków na zadanie dotyczące Szybkiej Kolei Metropolitalnej BIT-City w ramach realizowanego projektu indywidualnego nr POIŚ.7.3-18.4 „Budowa wiaduktów i przystanków kolejowych w bydgosko-toruńskim obszarze metropolitalnym BIT-City” w ramach Programu Operacyjnego Infrastruktura i Środowisko 2007-2013. Priorytet VII Transport przyjazny środowisku. Działanie 7.3 Transport miejski w obszarach metropolitalnych „obarczone” są ryzykiem ich uzyskania w 2014 roku zamiast w 2013 r..

Gmina Solec Kujawski realizując, zgodnie z zadeklarowanymi wcześniej terminami ramowymi, część projektu jej przypisaną, znalazła się nie z własnej winy, w wyjątkowo trudnej sytuacji finansowej z uwagi na opóźnienie w podpisaniu umowy o dofinansowanie zadania ze środków zewnętrznych.

Projekt, nazwany pierwotnie „Szybka Kolej Metropolitalna w bydgosko-toruńskim obszarze metropolitalnym BiT-City oraz integracja systemów transportu miejskiego”, przewidziany został do współfinansowania ze środków Programu Operacyjnego Infrastruktura i Środowisko na lata 2007-2013. Partnerzy projektu, tj. Województwo Kujawsko - Pomorskie jako Lider oraz Miasto Bydgoszcz, Gmina Miasta Toruń, Gmina Solec Kujawski, Tramwaj Fordon sp. z o.o. oraz spółki: PKP SA oraz PKP PLK SA jako partnerzy, zawarli w dniu 12.09.2009 roku porozumienie ramowe, w którym określono, że dla Podprojektu II „Stworzenie zintegrowanego systemu transportowego wraz z budową wiaduktu w Solcu Kujawskim”, gotowość Beneficjenta do przekazania wniosku o dofinansowanie do CUPT nastąpi 30.09.2010 r.

W oparciu o powyższe zobowiązanie partnerów, Gmina Solec Kujawski przystąpiła do realizacji rzeczowej zadania. W dniu 18.06.2010 roku wydana została decyzja zezwalająca na realizację inwestycji drogowej. W kolejnym etapie, po przeprowadzeniu niezbędnych procedur, dokonano wyboru wykonawcy, z którym w dniu 29.10.2010 roku została zawarta umowa o roboty budowlane i rozpoczęto budowę wiaduktu. W budżecie Gminy w latach 2011 i 2012 zaplanowano środki finansowe na pokrycie „wkładu własnego” Gminy w realizacji tej inwestycji. Założono ponadto, że już w 2012 roku możliwe będzie uzyskanie refundacji części poniesionych kosztów i uzyskanie zaliczki na dalszą realizację zadania ze Śródków pochodzących z budżetu Unii Europejskiej w ramach POIiŚ, zgodnie z przyznanym dofinansowaniem. Na sfinansowanie zadania Gmina zmuszona była jednak w 2012 roku zaciągnąć kredyt w wysokości 12 mln zł.

Gmina Solec Kujawski cały czas jest w stałym kontakcie z Centrum Unijnych Projektów Transportowych, Ministerstwem Rozwoju Regionalnego i Ministerstwem Transportu, Budownictwa i Gospodarki Morskiej, które to instytucje doskonale są zorientowane w problemach związanych z rozliczeniem projektu w części dotyczącej gminy Solec Kujawski. Na bieżąco są organizowane przez ministerstwa spotkania z partnerami projektu w celu ich zdyscyplinowania i przyspieszenia realizacji pozostałych podprojektów. Niewykonanie tych dochodów będzie miało istotny wpływ na sytuację finansową gminy w 2013 roku i konieczność wniesienia zmian w Wieloletniej Prognozie Finansowej na lata 2014-2024.

Gmina Solec Kujawski nadal posiada udziały w Spółce KPEC, przeznaczone do sprzedaży pod warunkiem wyrażenia chęci sprzedaży swoich udziałów przez pozostałych członków spółki (największym udziałowcem spółki jest gmina Bydgoszcz).

## WIELOLETNIA PROGNOZA FINANSOWA - Załącznik nr 1

### Sekcja 1. Dochody ogółem

Dochody bieżące, dochody majątkowe, w tym dochody ze sprzedaży majątku zostały wykazane w poszczególnych latach w oparciu o plan na rok 2014 i przewidywane wykonanie za 2013 rok z uwzględnieniem wskaźników makroekonomicznych oraz planowanego do sprzedaży majątku ujętego w „Planie sprzedaży gminnego zasobu nieruchomości w latach 2011-2014 i w latach następnych”. Dochody ogółem przedstawia sekcja 1.

### Pozycja 1.1. Dochody bieżące

Prognozując dochody bieżące w zakresie dochodów z tytułu podatków lokalnych w tym podatku od nieruchomości założono roczny wzrost na poziomie inflacji oraz przyrost bazy podatkowej związanej z prognozowanym wzrostem gospodarczym (Park Przemysłowy). Pozostałe dochody zaplanowano w poszczególnych latach z uwzględnieniem wskaźników makroekonomicznych ujętych w „Wytycznych dotyczących założeń makroekonomicznych na potrzeby wieloletnich prognoz finansowych jednostek samorządu terytorialnego”.

Kategoria	2014	2015	2016	2017
PKB w ujęciu realnym, dynamika	102,5	103,8	104,3	104,3
Średnioroczny wzrost cen towarów i usług konsumpcyjnych, %	102,4	102,5	102,5	102,5
Stopa bezrobocia rejestrowanego średnio w okresie, %	13,8	13,3	12,8	12,0

## Pozycja 1.2. Dochody majątkowe

W wieloletniej prognozie dochodów założono w kolejnych latach dochody ze sprzedaży majątku, należy jednak mieć na uwadze niepewność ich wykonania, ze względu na obecną koniunkturę na rynku nieruchomości. Niewykonanie tych dochodów będzie miało istotny wpływ na sytuację finansową gminy. Ponieważ środki ze sprzedaży majątku przeznaczane są wyłącznie na inwestycje, w związku z tym ich brak wpłynie na ograniczenie zadań inwestycyjnych.

Dochody majątkowe ze sprzedaży majątku planowane w poszczególnych latach i następujących wielkościach (pozycja 1.2.1):

rok	Kwota w zł.	Wyszczególnienie		
		lp	Przedmiot sprzedaży	Kwota w zł.
2014	6.082.670,00	1	Nieruchomości gruntowe i urządzenia infrastruktury technicznej na terenie I etapu Parku Przemysłowego	2.100.000,00
		2	Nieruchomości gruntowe i urządzenia infrastruktury technicznej , z wyłączeniem terenów Parku Przemysłowego	2.906.670,00
		3	Lokale mieszkalne i budynki mieszkalne w drodze przetargu	613.000,00
		4	Lokale mieszkalne najemcom	463.000,00
2015	28.800.000,00	1	Nieruchomości gruntowe i urządzenia infrastruktury technicznej na terenie I etapu Parku Przemysłowego	3.930.000,00
		2	Nieruchomości gruntowe na terenie II etapu Parku Przemysłowego,	11.000.000,00
		3	Tereny pod zabudowę w ramach budownictwa wielorodzinnego na o. Toruńskim i w ramach budownictwa jednorodzinne na o. Toruńskim , Leśnym oraz Staromiejskim	2.400.000,00
		4	Tereny z przeznaczeniem pod zabudowę handlowo-usługową przy ul. Kujawskiej	1.000.000,00
		5	Nieruchomości gruntowe i urządzenia infrastruktury technicznej , z wyłączeniem terenów Parku Przemysłowego	420.000,00
		6	Lokale mieszkalne i budynki mieszkalne w drodze przetargu	700.000,00
		7	Lokale mieszkalne najemcom	1.350.000,00
		8	Udziały w Komunalnym Przedsiębiorstwie Energetyki Ciepłej sp. z o.o. w Bydgoszczy	8.000.000,00
2016	12.670.000,00	1	Nieruchomości gruntowe i urządzenia infrastruktury technicznej oraz budynek pod działalność gospodarczą na terenie I etapu Parku Przemysłowego	4.550.000,00

		2	Nieruchomości gruntowe na terenie II etapu Parku Przemysłowego	2.000.000,00
		3	Tereny pod zabudowę w ramach budownictwa jednorodzinnego na o. Toruńskim, Leśnym oraz Staromiejskim	480.000,00
		4	Tereny z przeznaczeniem pod zabudowę na działalność rekreacyjną i gospodarczą przy ul. Toruńskiej	3.400.000,00
		5	Lokale mieszkalne i budynki mieszkalne w drodze przetargu	440.000,00
		6	Lokale mieszkalne najemcom	1.800.000,00
2017	9.350.000,00	1	Nieruchomości gruntowe na terenie II etapu Parku Przemysłowego	2.000.000,00
		2	Tereny pod zabudowę w ramach budownictwa jednorodzinnego na o. Toruńskim , Leśnym oraz Staromiejskim	800.000,00
		3	Lokale mieszkalne i budynki mieszkalne w drodze przetargu	330.000,00
		4	Lokale mieszkalne najemcom	900.000,00
		5	Nieruchomości gruntowe pod działalność gospodarczą	1.600.000,00
		6	Tereny nadwiślańskie pod działalność usługowo-rekreacyjną	850.000,00
		7	Tereny z przeznaczeniem pod zabudowę wielorodzinną	2.870.000,00
2018	7.800.000,00	1	Tereny z przeznaczeniem pod zabudowę handlowo-usługową -rekreacyjną przy ul. Toruńskiej	5.750.000,00
		2	Tereny pod zabudowę w ramach budownictwa jednorodzinnego na o. Toruńskim , Leśnym oraz Staromiejskim	600.000,00
		3	Lokale mieszkalne i budynki mieszkalne w drodze przetargu	550.000,00
		4	Lokale mieszkalne najemcom	900.000,00
2019	6.810.000,00	1	Tereny z przeznaczeniem pod zabudowę handlowo-usługową -rekreacyjną przy ul. Toruńskiej	3.960.000,00
		2	Tereny pod zabudowę w ramach budownictwa jednorodzinnego na o. Toruńskim , Leśnym oraz Staromiejskim	1.400.000,00
		3	Lokale mieszkalne i budynki mieszkalne w drodze przetargu	550.000,00
		4	Lokale mieszkalne najemcom	900.000,00
2020	3.850.000,00	1	Tereny pod zabudowę w ramach budownictwa jednorodzinnego na o. Toruńskim , Leśnym oraz Staromiejskim	300.000,00
		2	Tereny pod zabudowę w ramach budownictwa wielorodzinnego	820.000,00
		3	Lokale mieszkalne i budynki mieszkalne w drodze przetargu	550.000,00
		4	Lokale mieszkalne najemcom	2.180.000,00



2021	2.830.000,00	1	Tereny z przeznaczeniem pod zabudowę handlowo-usługową -rekreacyjną przy ul. Toruńskiej	2.830.000,00
2022	2.150.000,00	1	Tereny z przeznaczeniem pod zabudowę handlowo-usługową -rekreacyjną przy ul. Toruńskiej	2.150.000,00
2023	680.000,00	1	Tereny pod zabudowę w ramach budownictwa jednorodzinnego na o. Toruńskim , Leśnym oraz Staromiejskim	680.000,00
2024	619.400,00	1	Tereny pod zabudowę w ramach budownictwa jednorodzinnego na o. Toruńskim , Leśnym oraz Staromiejskim	619.400,00

Wielkość dochodów ze sprzedaży mienia, przyjęto zgodnie z wielkością sprzedaży nieruchomości niezabudowanych, zabudowanych, lokali mieszkalnych ujętych w planie sprzedaży gminnego zasobu nieruchomości.

Wielkość pozostałych dochodów majątkowych w latach 2014-2015 stanowią środki na realizację zadań inwestycyjnych z udziałem środków, o których mowa w art. 5 ust. 1 pkt 2 i 3 ustawy o finansach publicznych (pozycja 12.2) lub refundacja już poniesionych wydatków przez gminę (pozycja 12.2.1).

### **Pozycja 2.1. Wydatki bieżące**

W wydatkach bieżących zostały wyszczególnione kwoty wydatków w tym: z tytułu gwarancji i poręczeń (pozycja 2.1.1) wydatki na obsługę długu (pozycja 2.1.3). Zgodnie z art. 242 ustawy z dnia 27 sierpnia 2009 r. o finansach publicznych (tj. Dz. U. z 2013 r. poz. 885 późn. zm.), Gmina nie będzie mogła uchwalić budżetu, w którym wydatki bieżące będą przekraczać dochody bieżące. W związku z tym, w prognozie finansowej uwzględniono wzrost wydatków bieżących tylko o wskaźnik inflacji. Zważając na tempo wzrostu wydatków bieżących w latach poprzednich, zwiększający się zakres zadań własnych gmin, utrzymanie wydatków bieżących na takim poziomie będzie wymuszało rezygnację z niektórych wydatków gminy lub zmniejszenie zakresu realizacji zadań gminy.

Różnica między dochodami ogółem i wydatkami bieżącymi (bez odsetek i prowizji od kredytów i pożyczek oraz wyemitowanych papierów wartościowych) stanowi pulę środków, która może być rozdysponowana na dwa cele, w następującej kolejności: spłatę i obsługę długu oraz inwestycje.

### **Pozycja 2.1.1. Wydatki bieżące z tytułu gwarancji i poręczeń**

W wydatkach bieżących uwzględniono hipotetyczne spłaty z tytułu udzielonych poręczeń i gwarancji udzielonych przez miasto i gminę Solec Kujawski przypadające na lata 2014-2024, natomiast ostatnia potencjalna spłata z tytułu udzielonego poręczenia przypada na 2034 rok i dotyczy udzielonego poręczenia Młodzieżowej Spółdzielni Mieszkaniowej w Solcu Kujawskim. W okresie od 2025 do 2034 roku potencjalna spłata wynosi 52.941 zł w każdym roku.

### **Pozycja 2.2. Wydatki majątkowe**

W wydatkach majątkowych zostały uwzględnione tylko te zadania inwestycyjne, których realizacja jest niezbędna i konieczna z uwagi na zawarte umowy na dofinansowanie projektów z udziałem środków, o których mowa w art. 5 ust. 1 pkt. 2 i 3 oraz umowy z kontrahentami, których zerwanie rodzi określone skutki finansowe z tytułu kar i odszkodowań. Z uwagi na harmonogramy realizacji inwestycji, wydatki majątkowe wynoszą w roku 2014 - 18.810.054 zł, 2015 - 40.653.908 zł, 2016 - 6.941.136 zł, 2017 - 5.068.909 zł, 2018 - 4.110.302 zł, 2019 - 2.617.387 zł, 2020 - 1.145.080 zł. Natomiast w roku 2021 są uwzględnione tylko wydatki majątkowe na spłatę umowy forfaitingowej (wykup wierzytelności) po 1.113.642 zł w każdym roku, a w roku 2022 w wysokości 467.771 zł.

### **Sekcja 5. Rozchody budżetu**

Spłata i obsługa długu obejmuje rozchody z tytułu spłat rat kapitałowych, kredytów i pożyczek oraz wykupu papierów wartościowych (*pozycja 5.1*), w tym łączna kwota przypadających na dany rok kwot ustawowych wyłączeń z limitu spłaty zobowiązań, o którym mowa w art. 243 ustawy (*pozycja 5.1.1*).

### **Sekcja 6. Kwota długu**

Biorąc pod uwagę stan zadłużenia gminy na dzień 31.12.2013 r., w tym zadłużenie z tytułu umowy forfaitingowej (*pozycja 14.2*) oraz dokonane spłaty w 2014 roku, stan zadłużenia na dzień 31.12.2014 r. wyniesie **43.005.965 zł**, z tego:


- pożyczki	- 119.280 zł
- kredyty	- 14.123.420 zł
- obligacje	- 20.500.000 zł
- wykup wierzytelności	- 8.263.265 zł

## WYKAZ PRZEDSIĘWZIĘĆ DO WPF – Załącznik 2

Wykaz przedsięwzięć do WPF obejmuje lata 2014-2024.

W ramach wydatków bieżących zostały uwzględnione programy realizowane z udziałem z udziałem środków, o których mowa w art. 5 ust. 1 pkt 2 i 3 ustawy z dnia 27 sierpnia 2009 roku o finansach publicznych.

W ramach wydatków majątkowych zostały ujęte zadania inwestycyjne związane z programami realizowanymi z udziałem środków, o których mowa w art. 5 ust. 1 pkt 2 i 3 ustawy z dnia 27 sierpnia 2009 roku o finansach publicznych oraz pozostałe zadania inwestycyjne.

BUHMISTRZ  
  
mgr inż. Teresa Substych