

Miejsko-Gminny Ośrodek

Pomocy Społecznej

ul. Tadeusza Kościuszki 12 w Solcu Kujawskim

86-050 SOLEC KUJAWSKI

RADA MIEJSKA

Wpł. dn.

17.05.23r

Nr

52123

St. pracy

Przewodniczący Rady Miejskiej w Solcu Kujawskim

Solec Kujawski, 16.05.2023 roku

Sz. P. Bartłomiej Czaki

N/Znak: MGOPS.032.9.1.2023

Dyrektor Miejsko-Gminnego Ośrodka Pomocy Społecznej w Solcu Kujawskim w załączeniu przekazuje Ocenę Zasobów Pomocy Społecznej w Gminie Solec Kujawski za 2022 rok.

DYREKTOR
Miejsko-Gminnego Ośrodka Pomocy Społecznej
w Solcu Kujawskim
mgr Anka Stamm



Ocena zasobów pomocy społecznej

Gminy Solec Kujawski za 2022 rok

Autorzy:
Sara Kubacka

SPIS TREŚCI

STRONA

1	Wprowadzenie	3
2	Dane o sytuacji demograficznej i społecznej	4
3	Dane o korzystających z pomocy i wsparcia	13
3.1	Dane o korzystających z pomocy i wsparcia GMINA - ZADANIA OPS oraz MOPS, MOPR	40
4	Inne rodzaje pomocy i świadczeń	44
5	Zasoby instytucjonalne pomocy i wsparcia	54
6	Kadra jednostki organizacyjnej pomocy społecznej	68
6.1	Zatrudnienie pomocnicze w jednostce organizacyjnej pomocy społecznej	72
6.2	Zespoły pracy socjalnej i integracji społecznej w jednostce pomocy społecznej	72
7	Środki finansowe na wydatki w pomocy społecznej i innych obszarach polityki społecznej w budżecie jednostki samorządu terytorialnego	72
8	Aktywność projektowo-konkursowa jednostki organizacyjnej pomocy społecznej	76
9	Współpraca z organizacjami pozarządowymi - zadania zlecone w obszarze pomocy i wsparcia	77
10	Wnioski końcowe	80

1. Wprowadzenie

Zgodnie z art. 16a ustawy z 12 marca 2004r. o pomocy społecznej gmina, powiat oraz samorząd województwa zobowiązani są do sporządzenia corocznie oceny zasobów pomocy społecznej w oparciu o analizę lokalnej sytuacji społeczno-demograficznej.

Gmina realizuje działania mające na celu umożliwienie osobom i rodzinom przezwyciężenia trudnych sytuacji życiowych, których nie są w stanie pokonać sami, wykorzystując własne uprawnienia, zasoby i możliwości. Podejmuje również działania zmierzające do życiowego usamodzielnienia się osób i rodzin oraz ich integracji ze środowiskiem. Wszelkie działania realizowane przez ośrodek pomocy społecznej wspierają osoby i rodziny w ich wysiłkach zmierzających do zaspokojenia niezbędnych potrzeb i umożliwiają im życie w warunkach odpowiadających godności człowieka.

Niniejsza analiza opisuje sytuację w gminie Solec Kujawski, która jest gminą miejsko-wiejską w powiecie bydgoskim województwa kujawsko-pomorskiego. Siedzibą gminy jest Solec Kujawski.

Na terenie gminy działa Miejsko-Gminny Ośrodek Pomocy Społecznej, do którego zadań realizowanych w 2022 roku, należało w szczególności:

1. Wspieranie osób i rodzin w wysiłkach zmierzających do zaspokojenia niezbędnych potrzeb i umożliwienie im życia w warunkach odpowiadających godności człowieka.
2. Realizacja rządowych programów pomocy społecznej i gminnych programów osłonowych.
3. Realizacja gminnej strategii integracji i rozwiązywania problemów społecznych.
4. Pomoc rodzinie przeżywającej trudności w opiekowaniu się i wychowaniu dzieci wynikającą z realizacji ustawy o wspieraniu rodziny i systemie pieczy zastępczej.
5. Podejmowanie działań zmierzających do przeciwdziałania przemocy w rodzinie wynikających z ustawy o przeciwdziałaniu przemocy w rodzinie w tym obsługę organizacyjno-techniczną Zespołu Interdyscyplinarnego.
6. Przyznawanie i wypłacanie świadczeń rodzinnych oraz świadczeń z funduszu alimentacyjnego.
7. Prowadzenie obsługi technicznej Gminnego Programu Profilaktyki i Rozwiązywania Problemów Alkoholowych oraz Przeciwdziałania Narkomanii dla Gminy Solec Kujawski na lata 2022-2025.
8. Opieka nad działalnością Domu Pogodnej Jesieni.
9. Realizacja zadań wynikających z ustawy o ustaleniu i wypłacie zasiłków dla opiekunów.
10. Realizacja zadań wynikających z ustawy o kombatantach, oraz niektórych osobach będących ofiarami represji wojennych i okresu powojennego - w zakresie ustalania i wypłaty pomocy pieniężnej.
11. Realizacja zadań wynikających z ustawy o pomocy państwa w wychowywaniu dzieci.
12. Realizacja zadań wynikających z ustawy z dnia 4 listopada 2016 r. o wsparciu kobiet w ciąży i rodzin "Za życiem".

13. Zapobieganie samotności osób starszych i niepełnosprawnych, tworzenie warunków i stymulowanie kontaktów w ramach środowiska rodzinnego, lokalnego i sąsiedzkiego.

14. Organizowanie usług opiekuńczych, specjalistycznych usług opiekuńczych, specjalistycznych usług opiekuńczych dla osób z zaburzeniami psychicznymi oraz pomocy sąsiedzkiej w środowisku zamieszkania.

15. Prowadzenie usług społecznych i zdrowotnych.

16. Realizacja innych zadań wynikających z przepisów prawa.

W realizacji zadań Ośrodek współdziałał z organami administracji rządowej, samorządowej, stowarzyszeniami, jednostkami organizacyjnymi wspierania rodziny i systemu pieczy zastępczej oraz innymi podmiotami w obszarze polityki społecznej.

Poniżej zaprezentowane zostały dane o: sytuacji demograficznej, rynku pracy, infrastrukturze społecznej, korzystających z pomocy i wsparcia, kadrze pomocy społecznej, środkach finansowych na wydatki pomocy społecznej i w innych obszarach polityki społecznej w budżecie jednostki samorządu terytorialnego, aktywności projektowo-konkursowej jednostki organizacyjnej pomocy społecznej, współpracy z organizacjami pozarządowymi w obszarze pomocy i wsparcia gminy w 2022 roku.

2. Dane o sytuacji demograficznej i społecznej

Według danych statystycznych uzyskanych z Urzędu Miejskiego na 31 grudnia 2022 roku liczba ludności gminy wynosiła 15.383 osób zameldowanych stale lub czasowo.

Zgodnie z danymi z Powiatowego Urzędu Pracy w Bydgoszczy na 31 grudnia 2022 roku w gminie Solec Kujawski zarejestrowane było 187 osób bezrobotnych. W porównaniu z rokiem poprzednim liczba zarejestrowanych osób bezrobotnych wzrosła o 16 osób.

W odpowiedzi na potrzeby seniorów w 2022 roku mieli oni okazję skorzystać z aktywności w Bibliotece Publicznej, Soleckim Centrum Kultury oraz Miejsko-Gminnym Ośrodku Pomocy Społecznej.

W ramach spotkań w Klubie Książki seniorzy w 2022 roku spotkali się 8 razy, by porozmawiać o swojej pasji oraz omówić aktualnie czytane powieści.

W Uniwersytecie Trzeciego Wieku, prócz wykładów, seniorzy brali udział w zajęciach gimnastycznych, zumbie, grupowych wyjściach do kina, wyjazdach do filharmonii, teatru, opery. Odbyła się również wycieczka rowerowa do Imbryka, impreza plenerowa „Święto ziemniaka” w Nadleśnictwie oraz wspólna wigilia w bibliotece. Bawili się również na zabawie andrzejkowej zorganizowanej w Sali SM „Transportowiec”. Sami słuchacze Uniwersytetu byli inicjatorami wycieczek do Gdyni, Sopotu, Torunia czy Wrocławia. W 2022 roku z inicjatywy studentów powstał także Klub Filmowy, Klub Rozegrani oraz Rękodzielnia.

W Soleckim Centrum Kultury podjęto współpracę z Akademią Aktywności celem rozszerzenia oferty zajęć dla seniorów naszego miasta i jednocześnie w celu zachęcenia ich do większej aktywności, wyjścia z domu, zrobienia

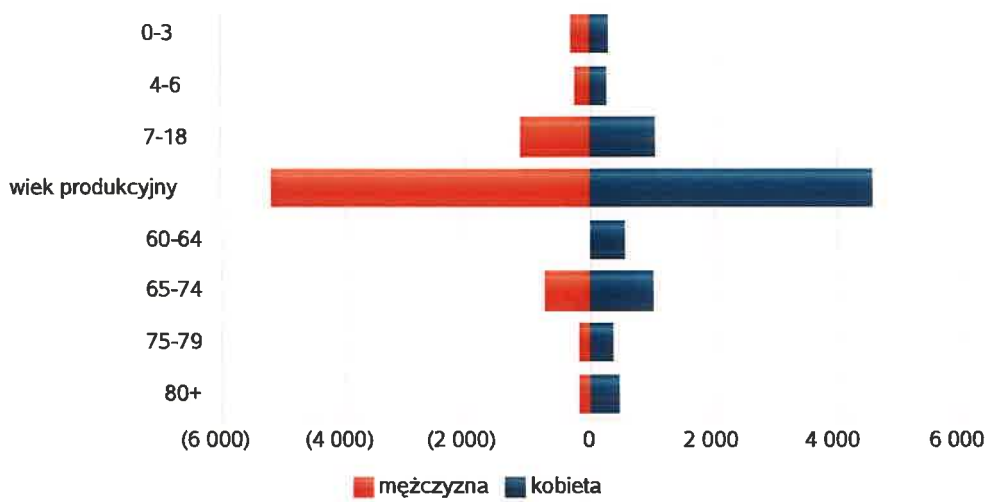
czegoś dla siebie i spędzenia czasu w aktywny sposób. W ramach tej współpracy prowadzone są zajęcia z treningu pamięci, języka angielskiego, klub literacki oraz fizjoterapia, która cieszy się bardzo dużym zainteresowaniem. Na wspomniane zajęcia uczęszcza łącznie 81 seniorów.

W Miejsko-Gminnym Ośrodku Pomocy Społecznej w Solcu Kujawskim działa Klub Samopomocy „Stokrotka”, w którym osoby starsze mają dostęp do Sali rehabilitacyjnej, uczestniczą w zajęciach integracyjnych, wspierają się wzajemnie, uczestniczą w wyjściach do muzeum, kina, Soleckiego Centrum Kultury, spotkaniach z policjantem, pielęgniarką itp.

Poniżej znajdują się szczegółowe dane dotyczące demografii oraz rynku pracy. Przedstawione także zostały podstawowe informacje o infrastrukturze społecznej gminy.

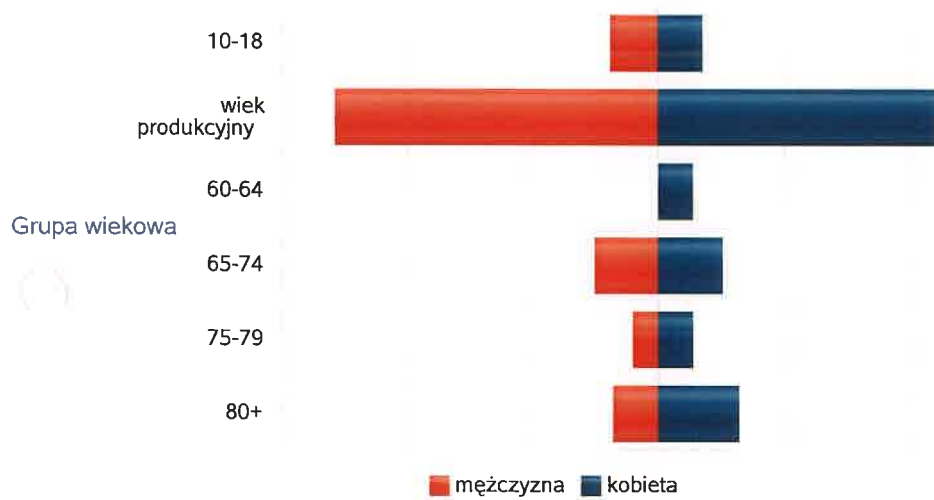
Liczba mieszkańców wg grup wiekowych i płci		
Grupa wiekowa	mężczyzna	kobieta
0-3	320	305
4-6	260	257
7-18	1 140	1 033
wiek produkcyjny	5 201	4 573
60-64		542
65-74	760	1 002
75-79	195	347
80+	180	447

Liczba mieszkańców wg grup wiekowych i płci



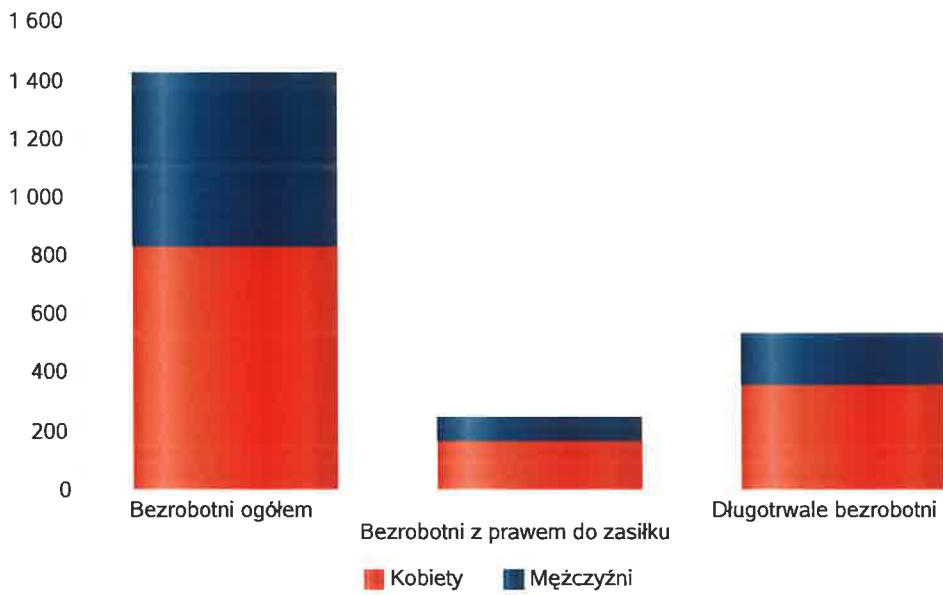
Grupa wiekowa	Liczba mieszkańców wg grup wiekowych i płci	
	mężczyzna	kobieta
10-18	761	701
wiek produkcyjny	5 135	4 438
60-64		547
65-74	1 025	1 024
75-79	413	533
80+	722	1 263

Prognozowana liczba mieszkańców wg grup wiekowych i płci



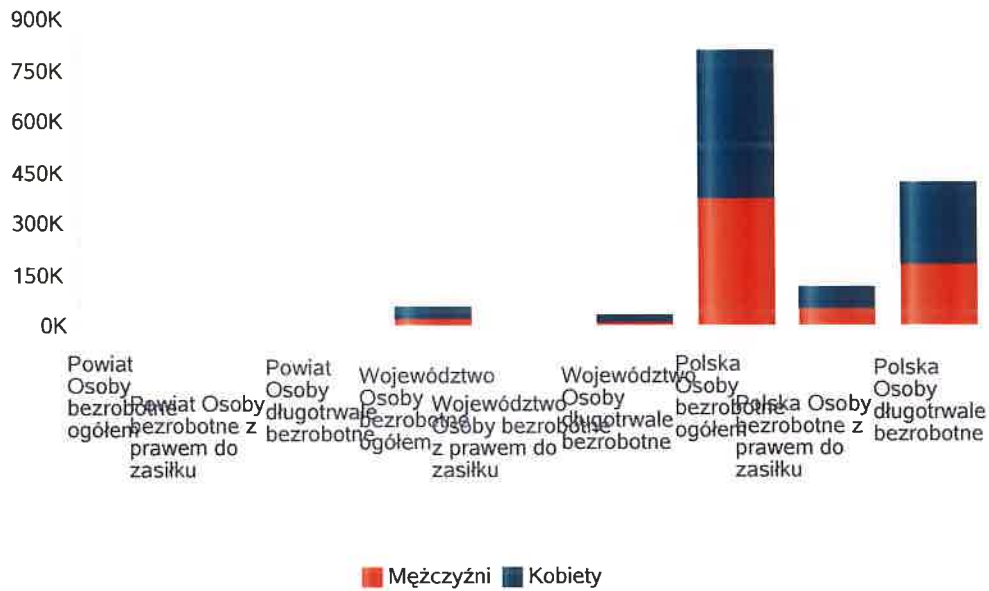
Liczba osób bezrobotnych, liczba długotrwale bezrobotnych oraz liczba osób bezrobotnych z prawem do zasiłku (poziom powiatu)

Status	Ogółem	Mężczyźni	Kobiety
Bezrobotni ogółem	1 423	593	830
Bezrobotni z prawem do zasiłku	246	79	167
Długotrwale bezrobotni	539	183	356



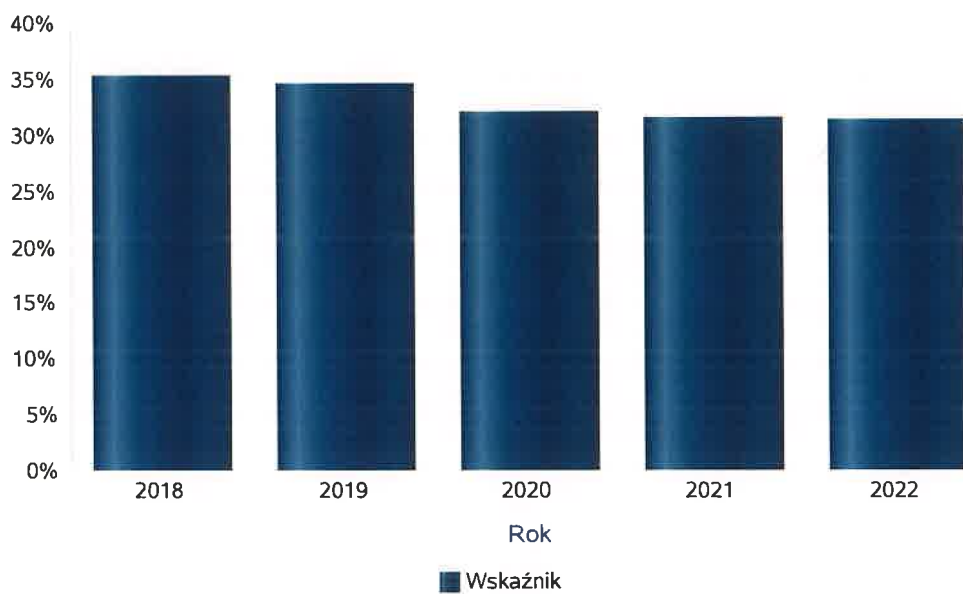
Wykres prezentuje liczbę osób bezrobotnych, liczbę bezrobotnych długotrwale oraz liczbę osób bezrobotnych z prawem do zasiłku, ogółem i w podziale na płeć.

Status	Powiat		Województwo		Polska	
	Kobiety	Mężczyźni	Kobiety	Mężczyźni	Kobiety	Mężczyźni
Osoby bezrobotne ogółem	830	593	33 263	23 214	435 508	375 290
Osoby bezrobotne z prawem do zasiłku	167	79	5 313	3 736	65 105	50 187
Osoby długotrwale bezrobotne	356	183	20 263	11 184	237 119	181 721



Wskaźnik bezrobocia wśród beneficjentów pomocy społecznej. Wskaźnik obliczany jako stosunek liczby osób w rodzinach korzystających z pomocy społecznej z powodu bezrobocia do liczby osób w rodzinach korzystających z pomocy ogółem.

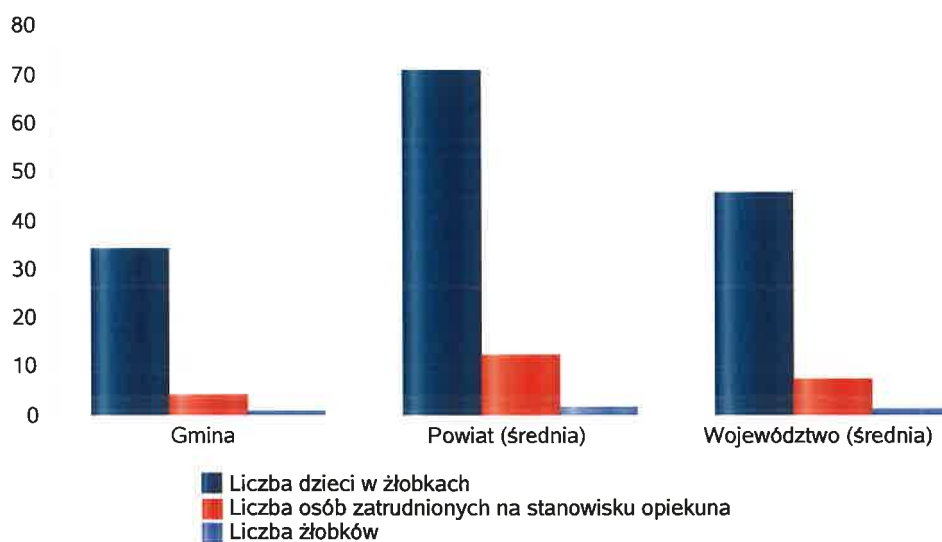
Rok	Wskaźnik
2018	35%
2019	35%
2020	32%
2021	32%
2022	31%



Liczba placówek i miejsc dla dzieci

Jednostka terytorialna	Miara	Wartość liczbowa
Gmina	Liczba dzieci w żłobkach	34,00
Gmina	Liczba osób zatrudnionych na stanowisku opiekuna	4,00
Gmina	Liczba żłobków	1,00
Powiat (średnia)	Liczba dzieci w żłobkach	70,63
Powiat (średnia)	Liczba osób zatrudnionych na stanowisku opiekuna	12,25
Powiat (średnia)	Liczba żłobków	1,63
Województwo (średnia)	Liczba dzieci w żłobkach	45,44
Województwo (średnia)	Liczba osób zatrudnionych na stanowisku opiekuna	7,55
Województwo (średnia)	Liczba żłobków	1,28

Infrastruktura opieki nad dziećmi



Liczba placówek i miejsc dla dzieci

Jednostka terytorialna	Miara	Wartość liczbową
Gmina	Brakujące miejsca dla dzieci w żłobkach	0,00
Powiat (średnia)	Brakujące miejsca dla dzieci w żłobkach	54,63
Województwo (średnia)	Brakujące miejsca dla dzieci w żłobkach	11,03

Infrastruktura opieki nad dziećmi



INFRASTRUKTURA SPOŁECZNA
(stan na 31.XII)

WYSZCZEGÓLNIENIE		Rok 2021	Rok oceny 2022	Prognoza 2023*
INFRASTRUKTURA SPOŁECZNA				
Liczba mieszkań komunalnych w zasobie gminy	1	515	504	500
Liczba wniosków złożonych na mieszkanie komunalne z zasobów gminy	2	103	85	90
w tym z wiersza 1: Liczba mieszkań socjalnych (lokali)	3	76	103	103
Liczba oczekujących na mieszkanie socjalne	4	38	35	40
Liczba wyroków eksmisyjnych bez wskazania lokalu socjalnego	5	1	2	4
Liczba klubów i innych miejsc spotkań dla seniorów	6	0	4	4
Liczba hospicjów	7	0	0	0
Liczba ośrodków dla cudzoziemców	8	X	X	X

* Wielkość prognozy nie dotyczy wartości przyrostu lub spadku. W przypadku braku możliwości oszacowania wielkości liczbowych dla prognozy należy wpisać liczby odpowiadające danym z kolumny "Rok oceny 2022". Niniejsza instrukcja dotyczy wypełniania wszystkich tabel OZPS.

3. Dane o korzystających z pomocy i wsparcia

Klientami Miejsko-Gminnego Ośrodka Pomocy Społecznej w Solcu Kujawskim są osoby korzystające ze wsparcia na podstawie ustawy o pomocy społecznej.

W 2022 roku ze świadczeń pomocy społecznej (łącznie z pracą socjalną) skorzystało 571 rodzin – 1.063 osób w tych rodzinach.

Każda z osób/rodzin będąca klientem Ośrodka została objęta podstawową pracą socjalną. Nie wszyscy korzystali ze wsparcia finansowego, lecz objęci zostali wyłącznie pracą socjalną. Z tego rodzaju wsparcia w 2022 roku skorzystało 256 rodzin – 444 osoby.

Analizując dane zauważyć można niewielki spadek osób korzystających z pomocy społecznej objętych wsparciem z powodu ubóstwa, bezrobocia, długotrwałej lub ciężkiej choroby, alkoholizmu, potrzeby ochrony macierzyństwa i bezradności w sprawach opiekuńczo-wychowawczych i prowadzenia gospodarstwa domowego.

W głównej mierze zmniejszona liczba dotycząca powodów przyznania świadczeń z pomocy społecznej spowodowana jest głównie spadkiem ogólnej liczby osób korzystających ze wsparcia, w porównaniu do roku poprzedniego.

Zauważalna jest natomiast tendencja wzrostowa u rodzin, które jako powód przyznania pomocy wskazały na przemoc w rodzinie, trudności w przystosowaniu do życia po zwolnieniu z zakładu karnego czy narkomanii. Wzrost tych czynników oraz utrzymujący się i tak na wysokim poziomie (pomimo lekkiego spadku) czynników takich jak: długotrwała i ciężka choroba, niepełnosprawność oraz bezradność w sprawach opiekuńczo-wychowawczych, powodują, że rodziny, w których te czynniki występują, objęte zostają wzmożoną pracą socjalną, w różnych formach.

W związku z występowaniem licznych problemów w rodzinach i utrzymywaniem się ich na wysokim poziomie Ośrodek stara się na bieżąco dostosowywać formę i zakres świadczeń do potrzeb w celu poprawy występowania w/w zjawisk.

W 2022 roku spadła liczba rodzin korzystających z pomocy społecznej w porównaniu do roku 2021 o 4,99%. Największą grupę świadczeniobiorców stanowiły osoby prowadzące jednoosobowe gospodarstwa domowe, wskaźnik klientów wynosił 58,49% wszystkich gospodarstw korzystających z pomocy społecznej, w drugiej kolejności 20,14% stanowiły gospodarstwa dwuosobowe.

Nadal na wysokim poziomie utrzymuje się liczba rodzin z dziećmi korzystających z pomocy społecznej jak i potrzebujących wsparcia rodzin emerytów i rencistów. Jako jedną z przyczyn tego stanu rzeczy mogły być skutki wysokiej inflacji, gdzie znaczny wzrost cen spowodował, że osoby samotne oraz rodziny z dziećmi ponosiły zwiększone wydatki na zaspokojenie podstawowych potrzeb bytowych.

Podstawowym zadaniem realizowanym przez pracowników była praca socjalna, która prowadzona była bez względu na dochody rodzin. Każda ze zgłoszonych rodzin objęta była podstawową pracą socjalną, a gdy sytuacja tego wymagała – wzmożoną pracą socjalną.

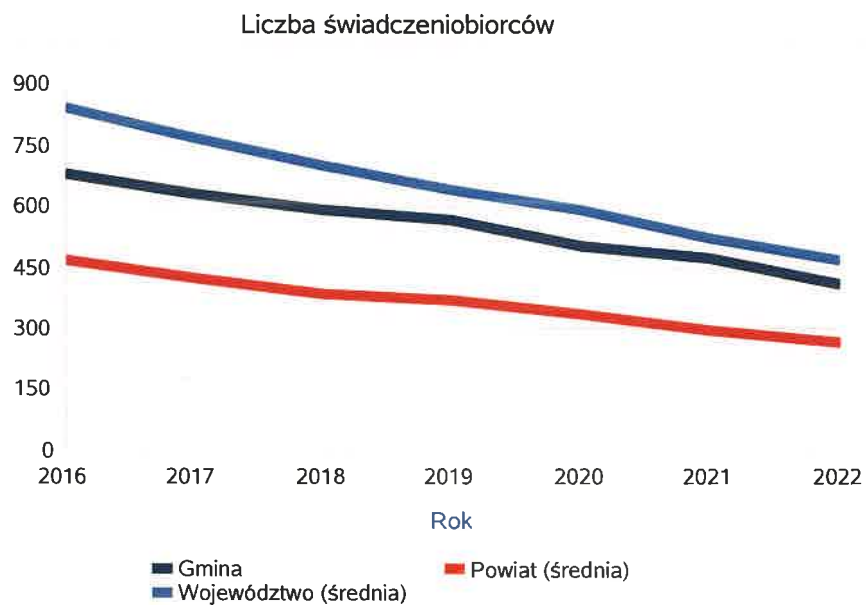
Aby umożliwić osobom starszym oraz z niepełnosprawnościami pozostanie w swoich miejscach zamieszkania, otrzymywali oni pomoc w formie usług opiekuńczych.

Osoby, którym nie można było zapewnić właściwej pomocy w środowisku, kierowane były do domów pomocy społecznej. W roku 2022 skierowano do DPS 3 osoby z terenu Gminy Solec Kujawski. Od 2019 roku 1 osoba oczekiwała na umieszczenie we wskazanym przez siebie DPS, jednak ze względu na brak miejsc oczekiwała na przyjęcie. W 2022 roku zwolniło się miejsce w placówce, jednakże sytuacja osoby oczekującej zmieniła się, wobec czego na jej wniosek została uchylona decyzja kierująca.

Łącznie w 2022 roku w DPS przebywało 14 osób.

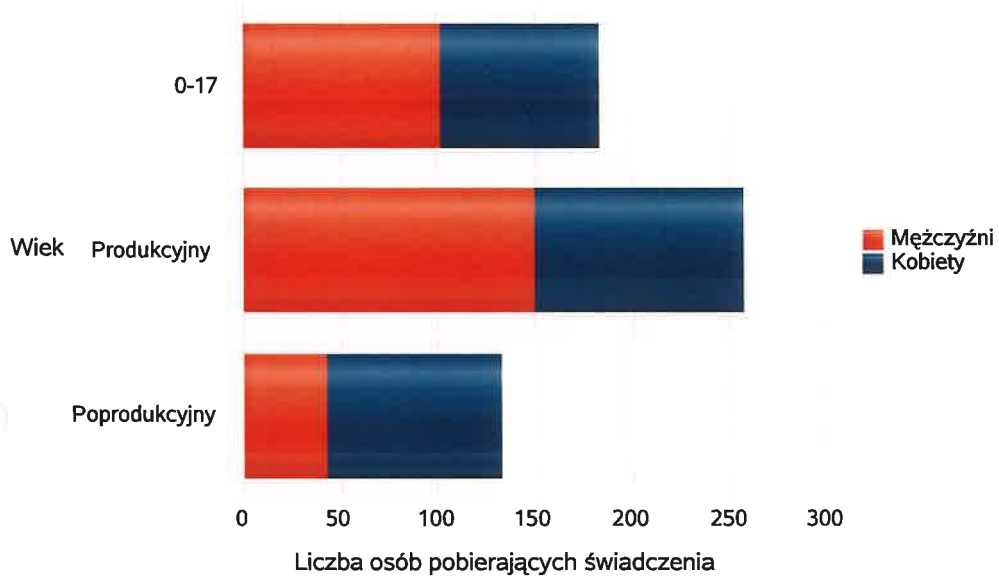
Liczba osób korzystających ze świadczeń na podstawie wydanych decyzji

	Liczba świadczeniobiorców						
	2016	2017	2018	2019	2020	2021	2022
Gmina	684	631	593	570	507	473	413
Powiat (średnia)	472	425	387	372	338	297	269
Województwo (średnia)	846	773	702	644	593	526	469



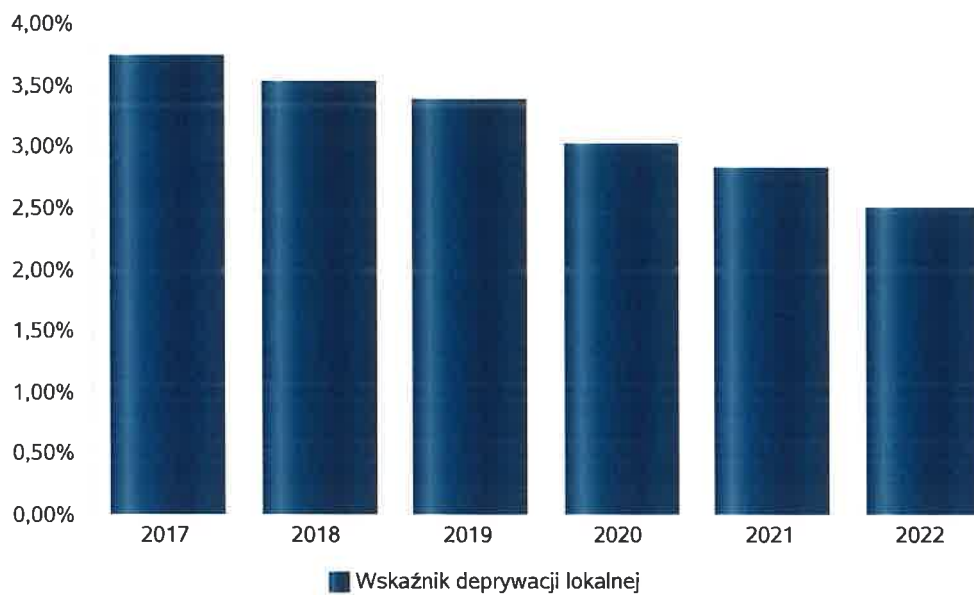
Liczba osób korzystających z pomocy społecznej w podziale na wiek i płeć wg liczby wypłaconych świadczeń

Grupa	Ogółem	Kobiety	Mężczyźni
0-17	183	81	102
Produkcyjny	257	107	150
Poprodukcyjny	133	90	43



Wskaźnik deprivacji lokalnej

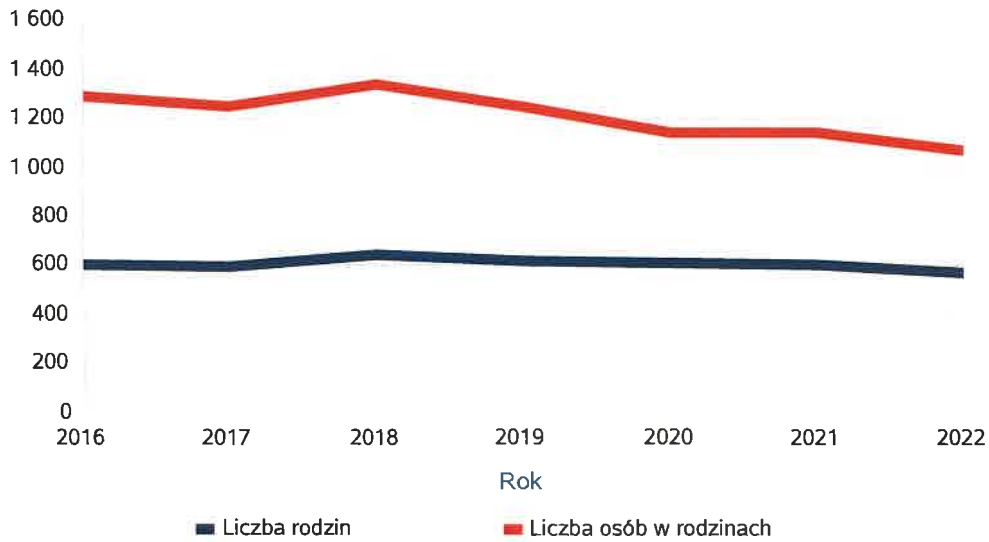
Rok	Wskaźnik deprivacji lokalnej
2017	3,75%
2018	3,52%
2019	3,39%
2020	3,02%
2021	2,83%
2022	2,50%



Liczba rodzin i liczba osób w rodzinach korzystających z pomocy społecznej

Rok	Liczba rodzin	Liczba osób w rodzinach
2016	596	1 288
2017	593	1 244
2018	643	1 334
2019	620	1 243
2020	607	1 137
2021	601	1 139
2022	571	1 063

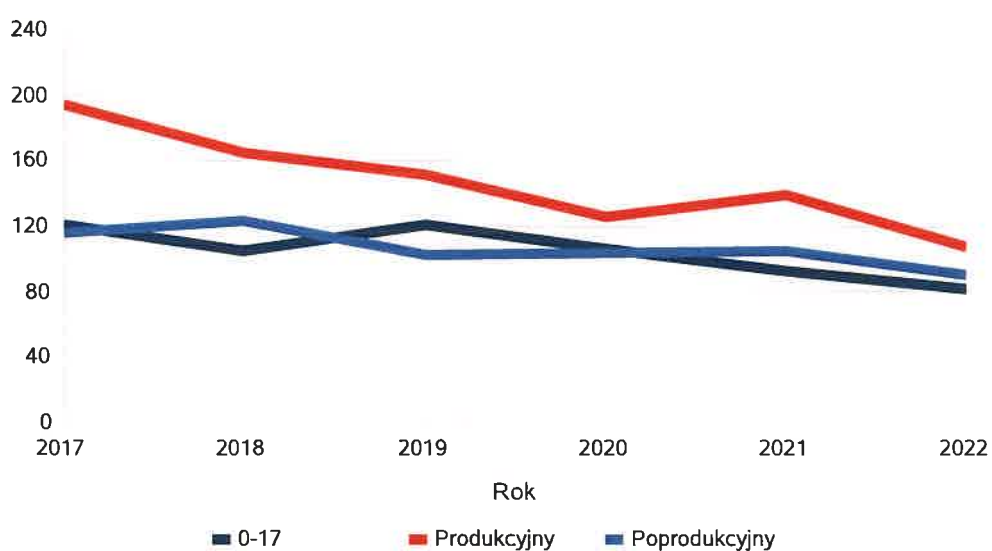
Korzystający z pomocy społecznej



Liczba kobiet korzystających z pomocy społecznej

Poziom	Wiek	Liczba kobiet korzystających z pomocy					
		2017	2018	2019	2020	2021	2022
Solec Kujawski	0-17	121	105	121	106	93	81
	Produkcyjny	195	165	151	126	139	107
	Poprodukcyjny	116	123	102	104	105	90
Powiat (średnia)	0-17	103	98	85	74	68	64
	Produkcyjny	187	155	137	124	113	101
	Poprodukcyjny	56	53	49	47	51	44
Województwo (średnia)	0-17	130	121	111	103	93	88
	Produkcyjny	265	226	203	198	177	160
	Poprodukcyjny	74	73	77	69	70	65

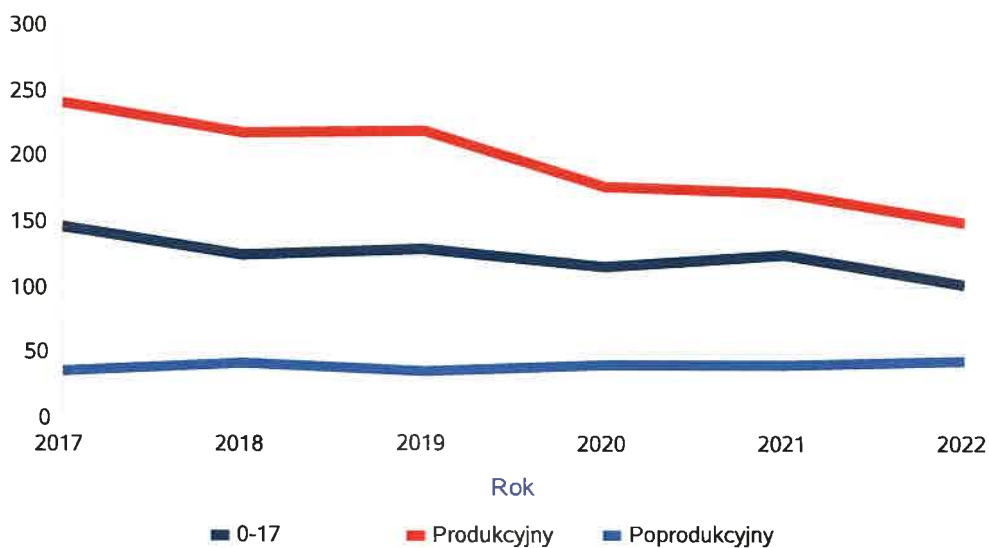
Liczba kobiet korzystających z pomocy



Liczba mężczyzn korzystających z pomocy społecznej

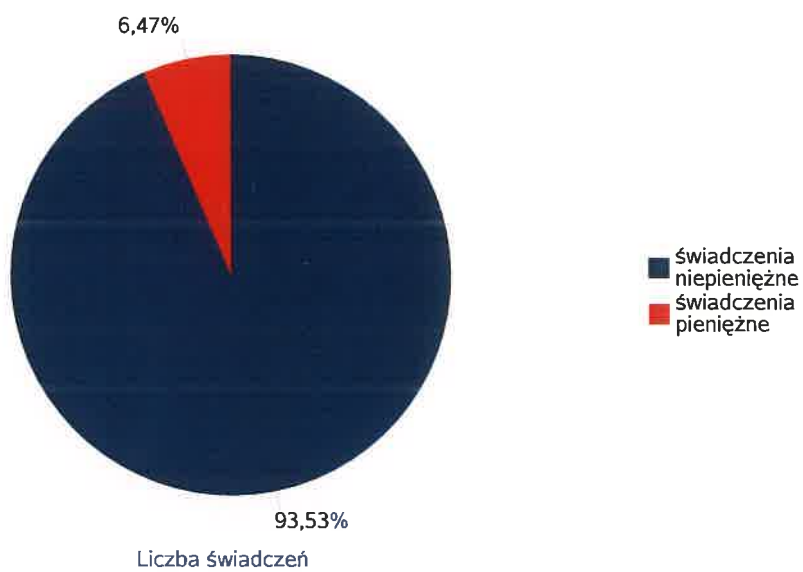
Poziom	Wiek	Liczba mężczyzn korzystających z pomocy					
		2017	2018	2019	2020	2021	2022
Solec Kujawski	0-17	147	125	129	116	125	102
	Produkcyjny	241	219	220	177	173	150
	Poprodukcyjny	36	42	36	41	40	43
Powiat (średnia)	0-17	117	109	103	92	87	78
	Produkcyjny	202	158	145	137	129	113
	Poprodukcyjny	24	22	23	23	23	20
Województwo (średnia)	0-17	139	128	117	111	99	94
	Produkcyjny	258	217	199	206	191	168
	Poprodukcyjny	25	23	25	25	26	24

Liczba mężczyzn korzystających z pomocy



Liczba świadczeń pieniężnych i niepieniężnych z pomocy społecznej

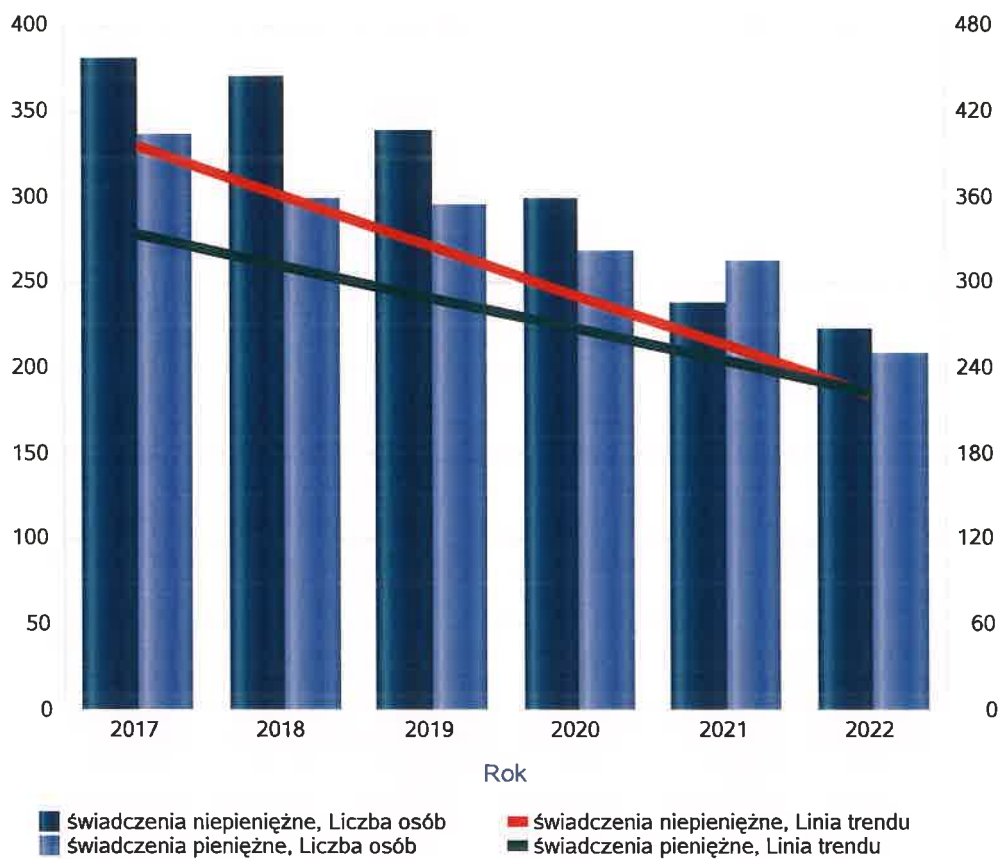
Rodzaj świadczenia	Liczba świadczeń
świadczenia niepieniężne	31 777
świadczenia pieniężne	2 197



Liczba osób korzystających z świadczeń pieniężnych i niepieniężnych

Rodzaj świadczenia	Liczba osób					
	2017	2018	2019	2020	2021	2022
świadczenia niepieniężne	380	370	338	299	238	223
świadczenia pieniężne	336	299	295	268	262	208

Liczba osób korzystających z świadczeń pieniężnych i niepieniężnych

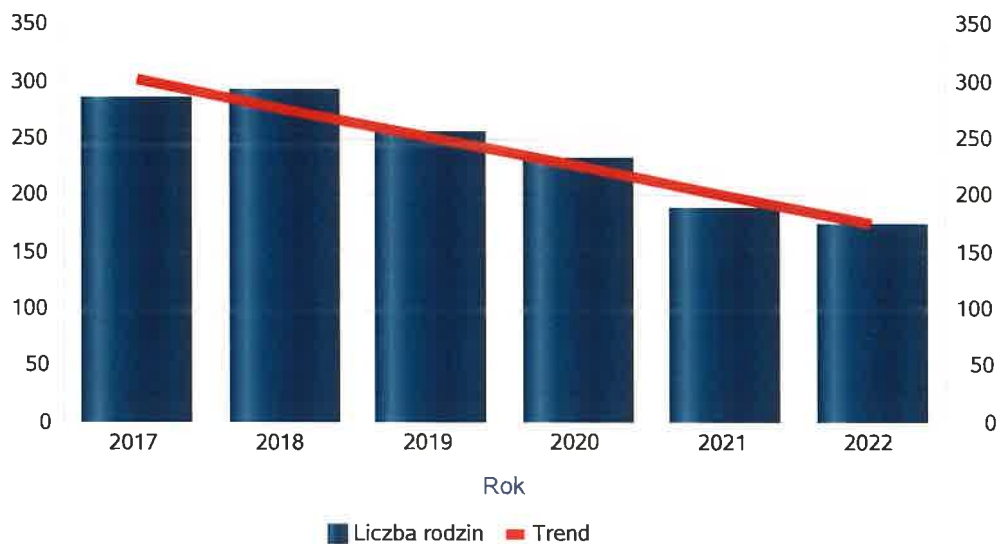


Liczba rodzin korzystających z świadczeń pieniężnych i niepieniężnych

Rodzaj świadczenia	Liczba rodzin					
	2017	2018	2019	2020	2021	2022
świadczenia niepieniężne	286	292	255	233	189	174
świadczenia pieniężne	324	288	286	265	259	202

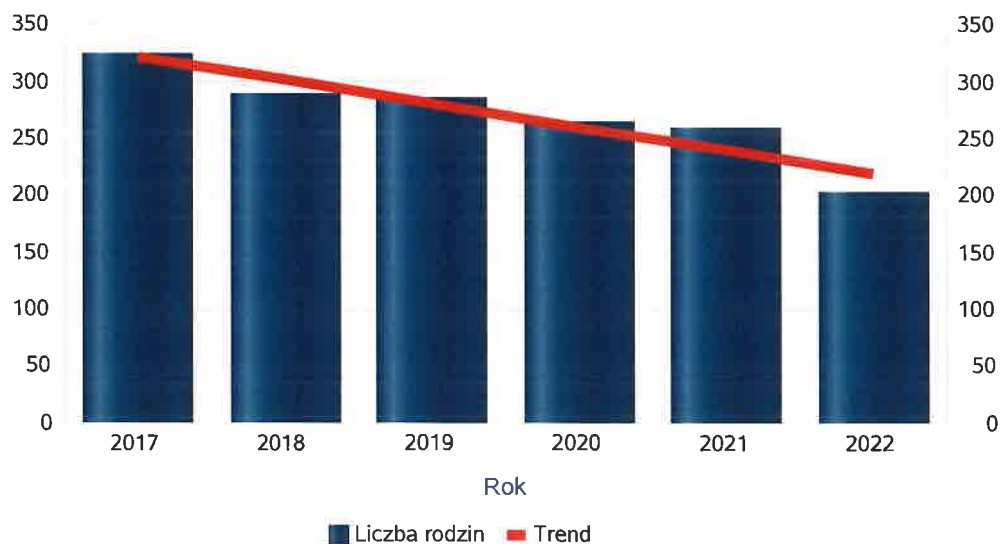
świadczenia niepieniężne

Liczba rodzin



świadczenia pieniężne

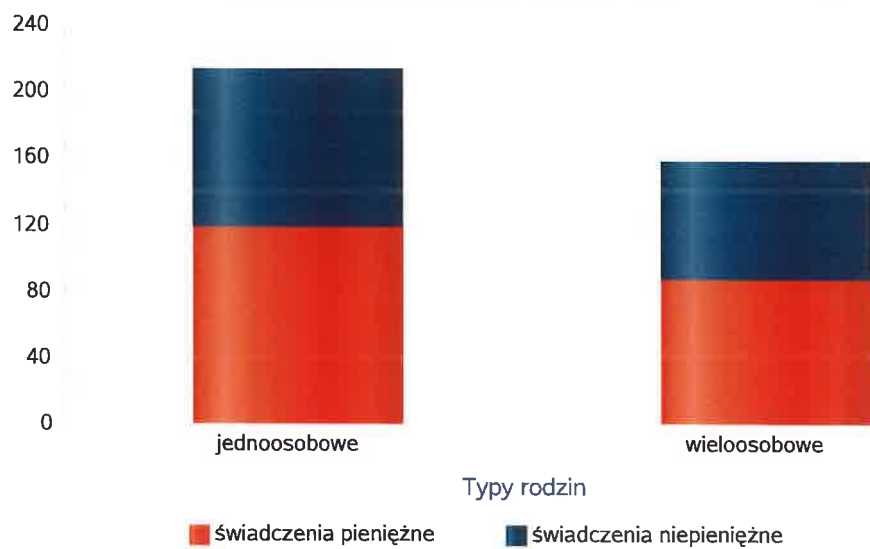
Liczba rodzin



Rodzaje świadczeń, z których korzystają poszczególne typy rodzin

Typy rodzin	Liczba rodzin pobierających świadczenia		
	Ogółem	Świadczenia pieniężne	Świadczenia niepieniężne
jednoosobowe	197	118	96
wielooosobowe	114	87	71

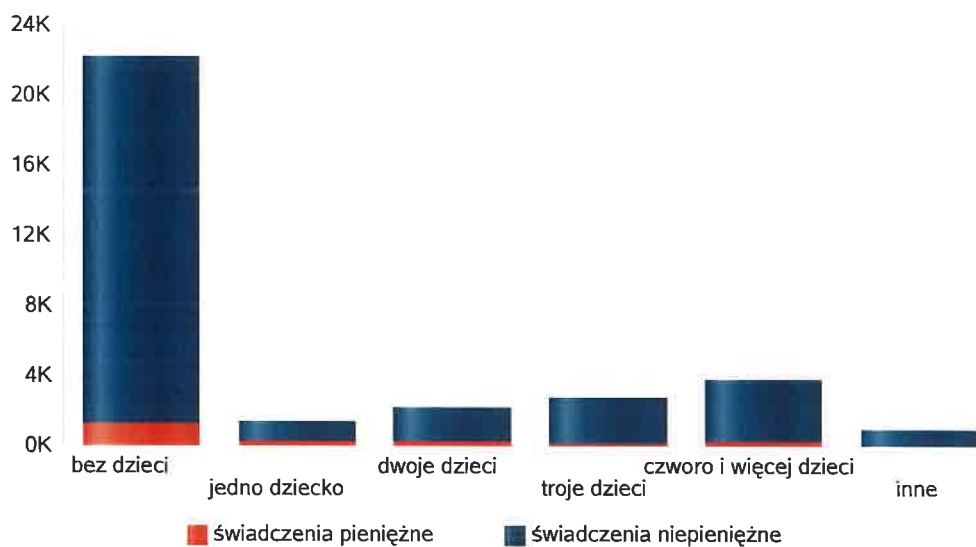
Liczba rodzin pobierających świadczenia



Rodzaje świadczeń, z których korzystają poszczególne typy rodzin ze względu na liczbę dzieci

Typ rodziny	Liczba świadczeń		
	Ogółem	Świadczenia pieniężne	Świadczenia niepieniężne
bez dzieci	22233	1249	20984
jedno dziecko	1342	301	1041
dwoje dzieci	2201	215	1986
troje dzieci	2766	154	2612
czworo i więcej dzieci	3846	208	3638
inne	979	70	909

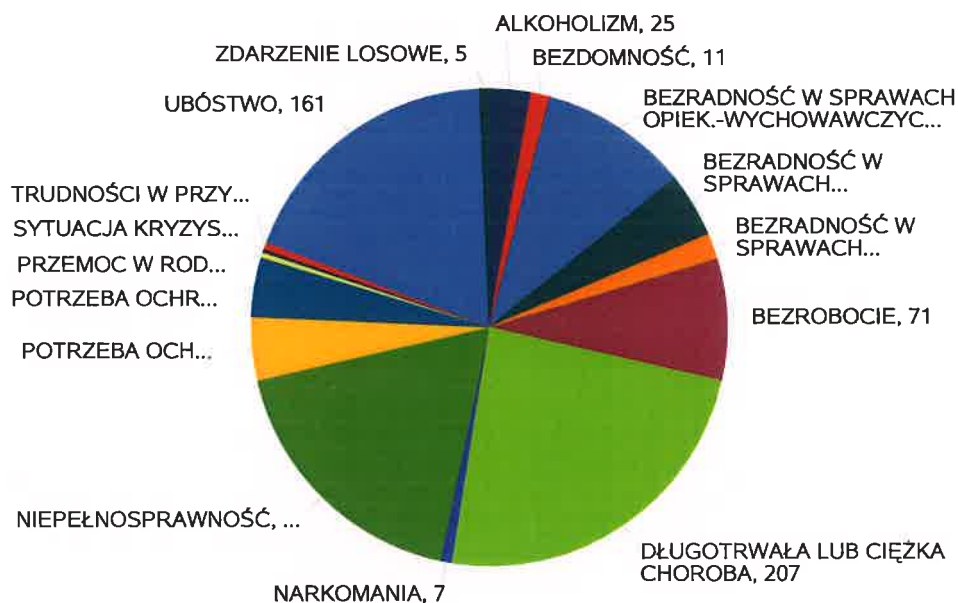
Liczba świadczeń



Powody udzielania pomocy rodzinom

Powody udzielenia pomocy i wsparcia - ranking	LICZBA RODZIN OGÓŁEM
DŁUGOTRWAŁA LUB CIĘŻKA CHOROBA	207
UBÓSTWO	161
NIEPEŁNOSPRAWNOŚĆ	156
BEZRADNOŚĆ W SPRAWACH OPIEK.-WYCHOWAWCZYCH I PROWADZENIA GOSPODARSTWA DOMOWEGO - OGÓŁEM	87
BEZROBOCIE	71
BEZRADNOŚĆ W SPRAWACH OPIEK.-WYCHOWAWCZYCH I PROWADZENIA GOSPODARSTWA DOMOWEGO - OGÓŁEM - W TYM: RODZINY NIEPEŁNE	38
POTRZEBA OCHRONY MACIERZYŃSTWA	37
POTRZEBA OCHRONY MACIERZYŃSTWA - W TYM: POTRZEBA OCHRONY WIELODZIETNOŚCI	35
ALKOHOLIZM	25
BEZRADNOŚĆ W SPRAWACH OPIEK.-WYCHOWAWCZYCH I PROWADZENIA GOSPODARSTWA DOMOWEGO - OGÓŁEM - W TYM: RODZINY WIELODZIETNE	15
BEZDOMNOŚĆ	11
NARKOMANIA	7
ZDARZENIE LOSOWE	5
TRUDNOŚCI W PRZYSTOSOWANIU DO ŻYCIA PO ZWOLNIENIU Z ZAKŁADU KARNEGO	4
PRZEMOC W RODZINIE	3
SYTUACJA KRYZYSOWA	2

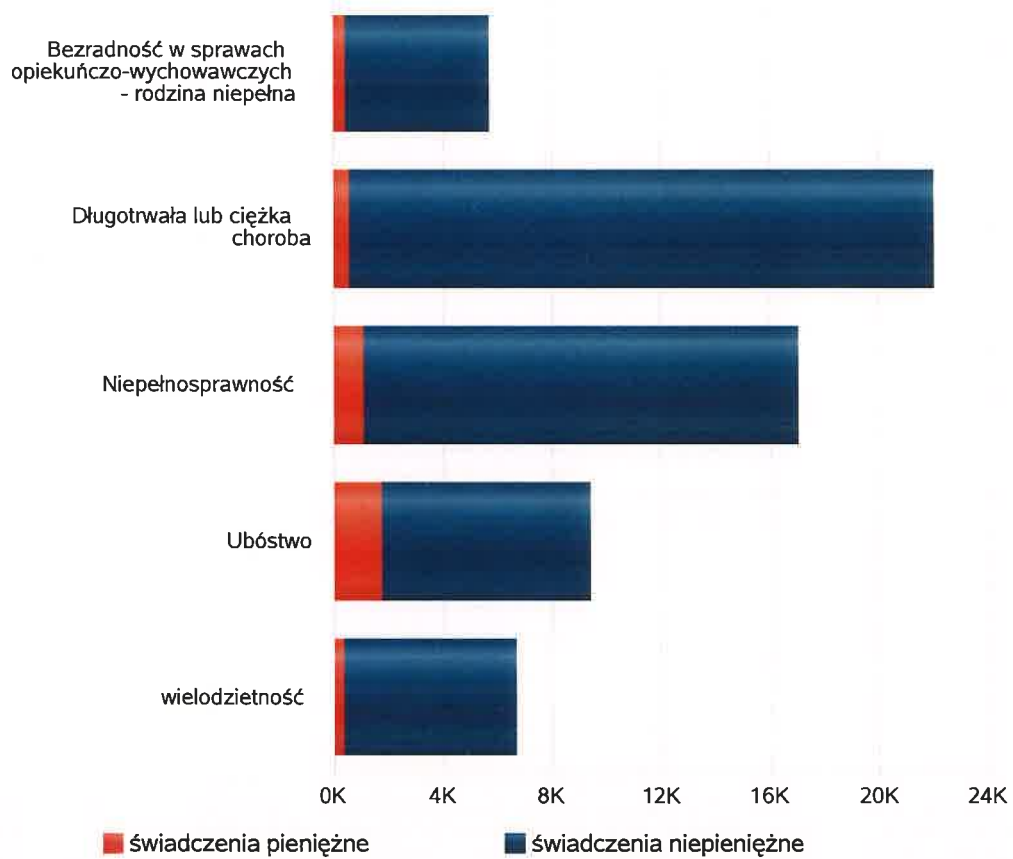
Powody udzielenia pomocy i wsparcia



Główne powody przyznania świadczeń w roku

Powód przyznania	Ogółem	Liczba świadczeń	
		świadczenia niepieniężne	świadczenia pieniężne
Długotrwala lub ciężka choroba	21 996	21 412	584
Niepełnosprawność	17 002	15 890	1 112
Ubóstwo	9 390	7 605	1 785
wielodzietność	6 683	6 313	370
Bezradność w sprawach opiekuńczo-wychowawczych - rodzina niepełna	5 713	5 271	442

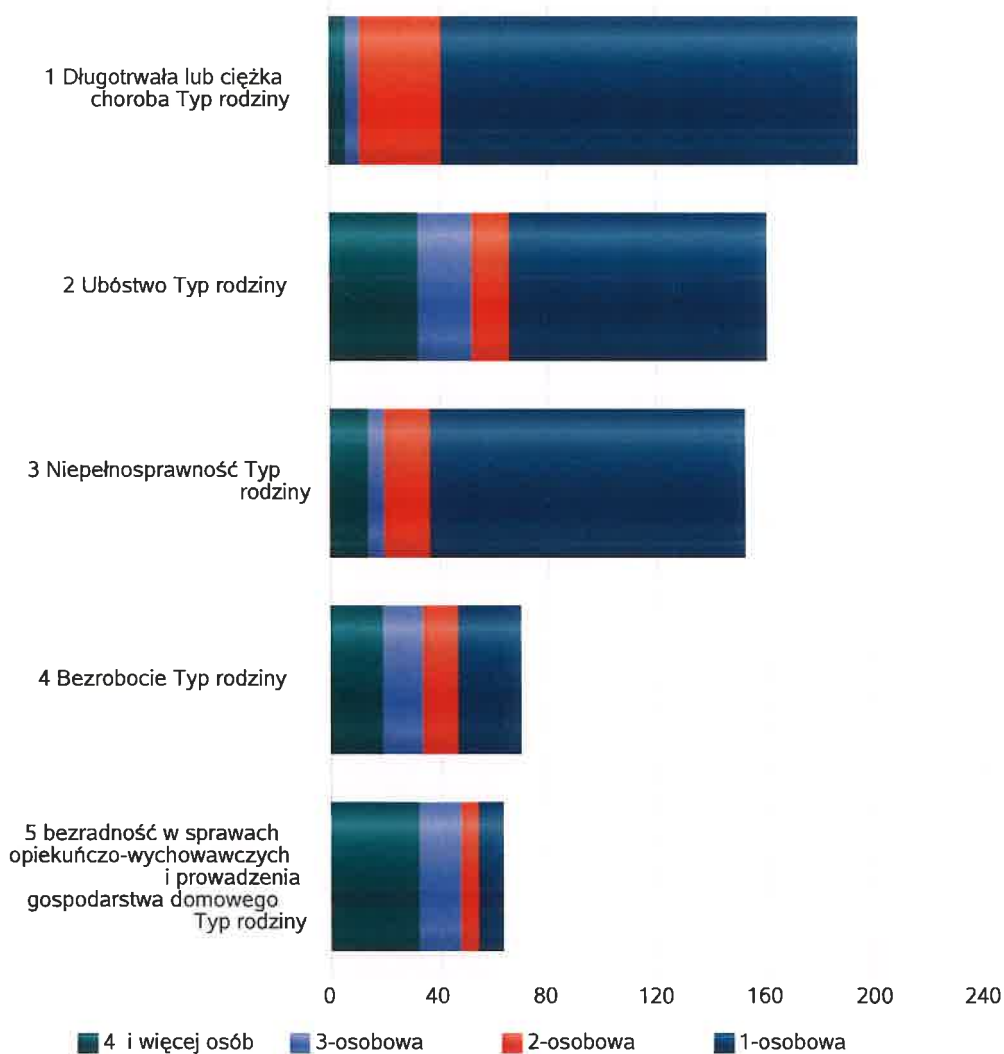
Liczba świadczeń



Główne powody przyznawania pomocy dla rodzin jednoosobowych i wieloosobowych

Powód przyznania	Ogółem	Typ rodziny			
		1-osobowa	2-osobowa	3-osobowa	4 i więcej osób
Długotrwała lub ciężka choroba	194	153	30	5	6
Ubóstwo	160	94	14	20	32
Niepełnosprawność	152	115	17	6	14
Bezrobocie	70	23	13	15	19
bezradność w sprawach opiekuńczo-wychowawczych i prowadzenia gospodarstwa domowego	63	9	6	16	32

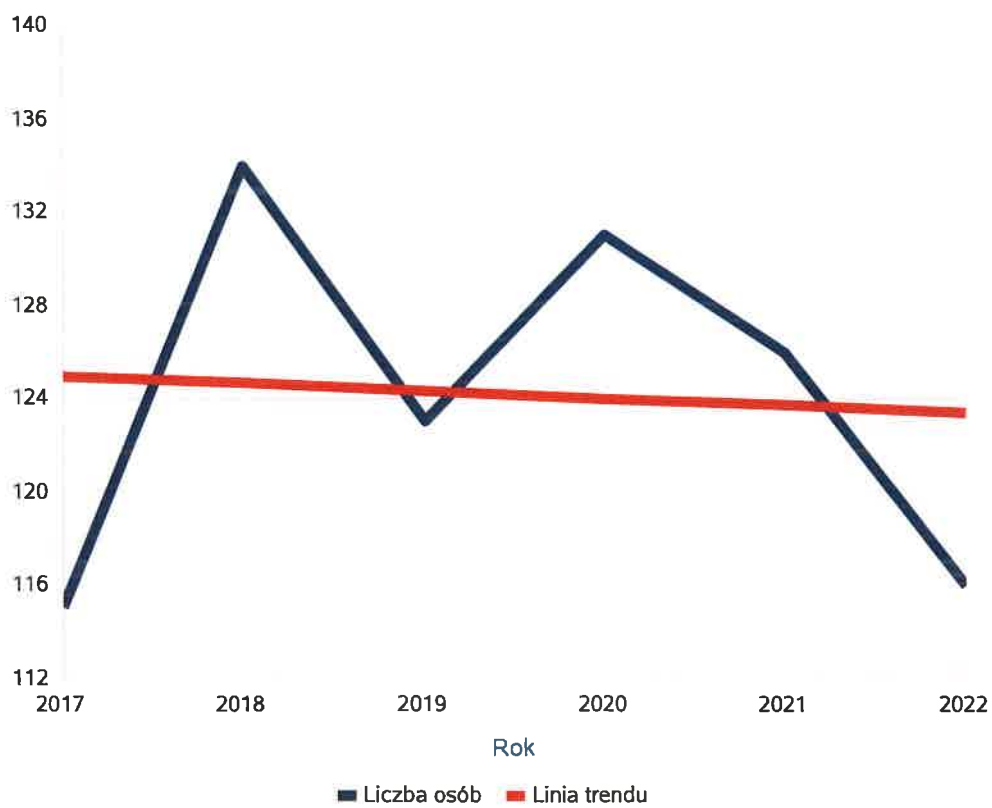
Liczba rodzin pobierających świadczenia wg powodów



Liczba osób korzystających ze usług opiekuńczych

Rok	Liczba osób
2017	115
2018	134
2019	123
2020	131
2021	126
2022	116

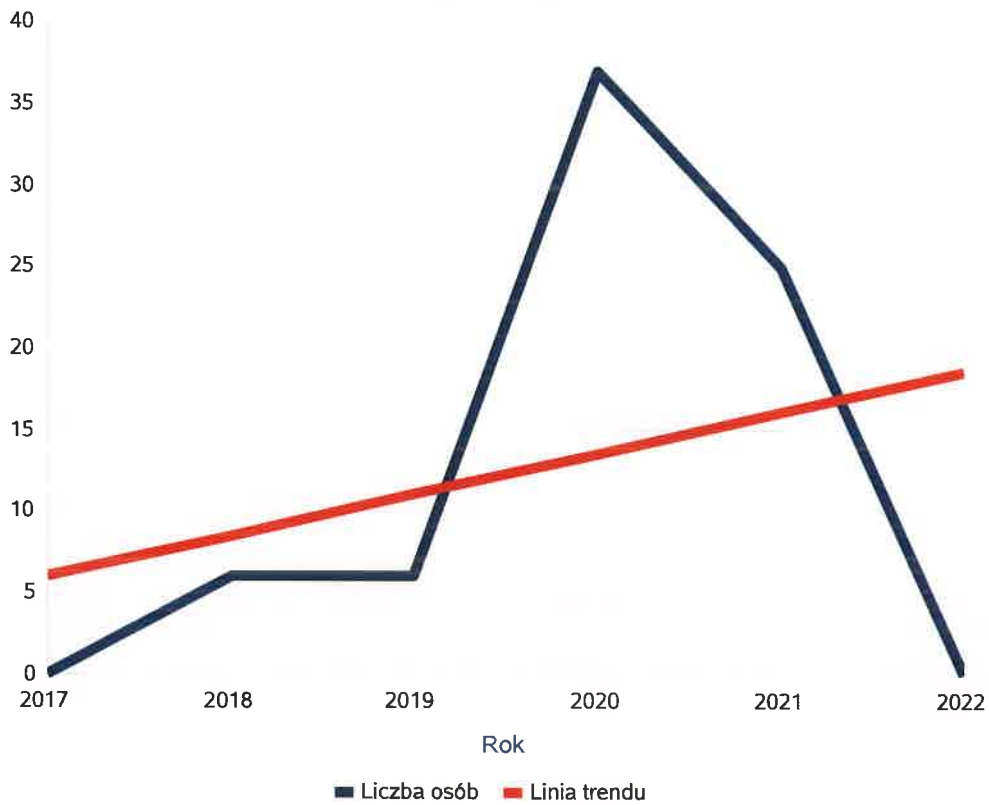
Liczba osób



Liczba osób korzystających z specjalistycznych usług opiekuńczych

Rok	Liczba osób
2017	0
2018	6
2019	6
2020	37
2021	25
2022	0

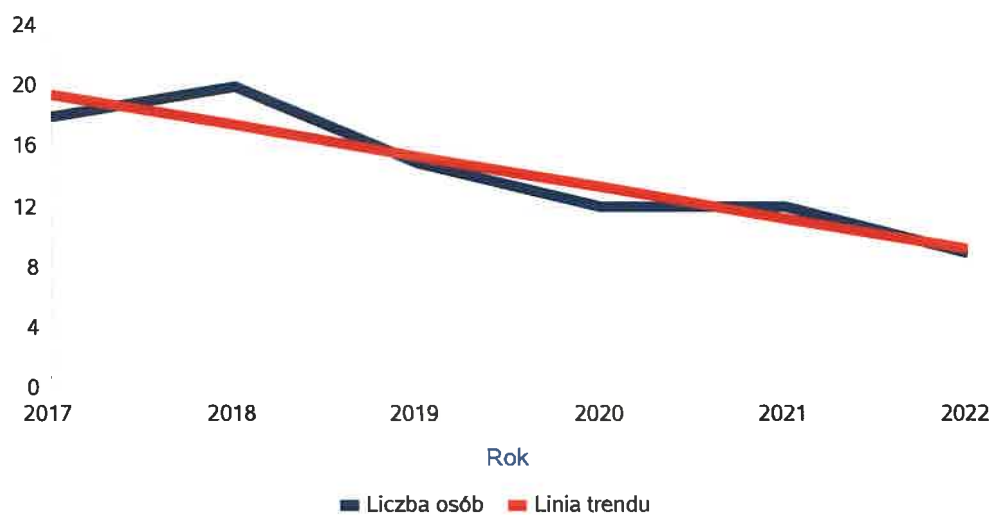
Liczba osób



Liczba osób korzystających z usług specjalistycznych opiekuńczych dla osób z zaburzeniami psychicznymi

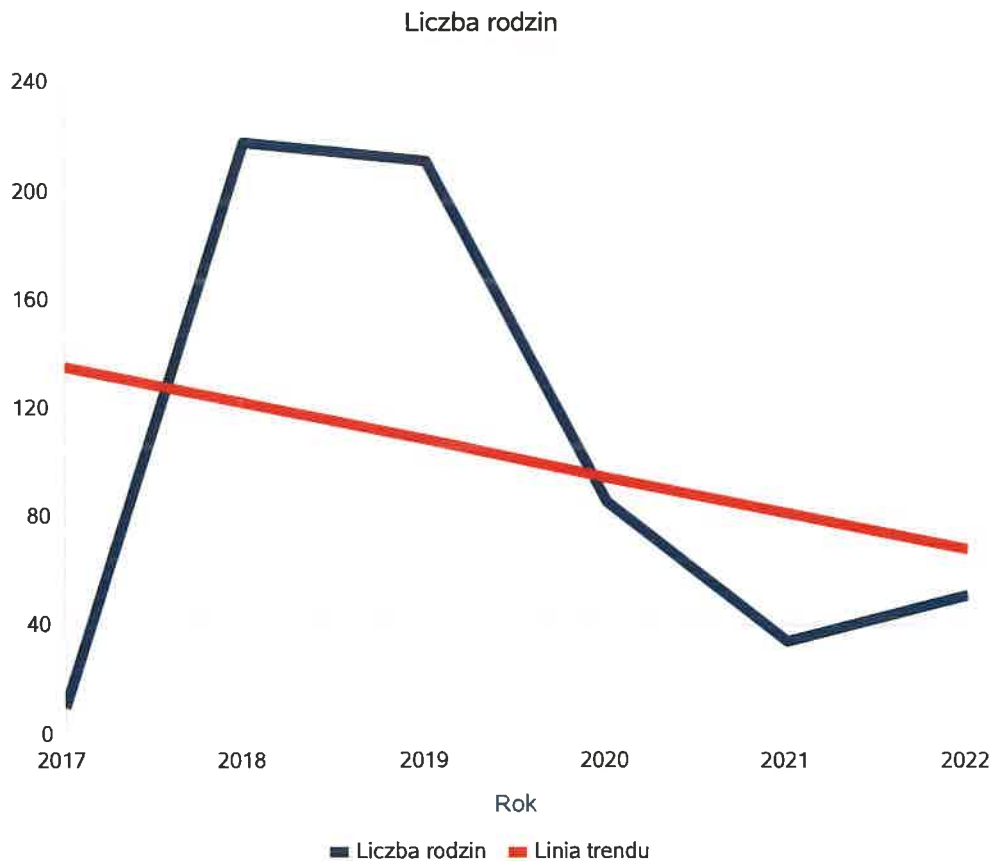
Rok	Liczba osób
2017	18
2018	20
2019	15
2020	12
2021	12
2022	9

Liczba osób



Liczba rodzin korzystających z poradnictwa specjalistycznego

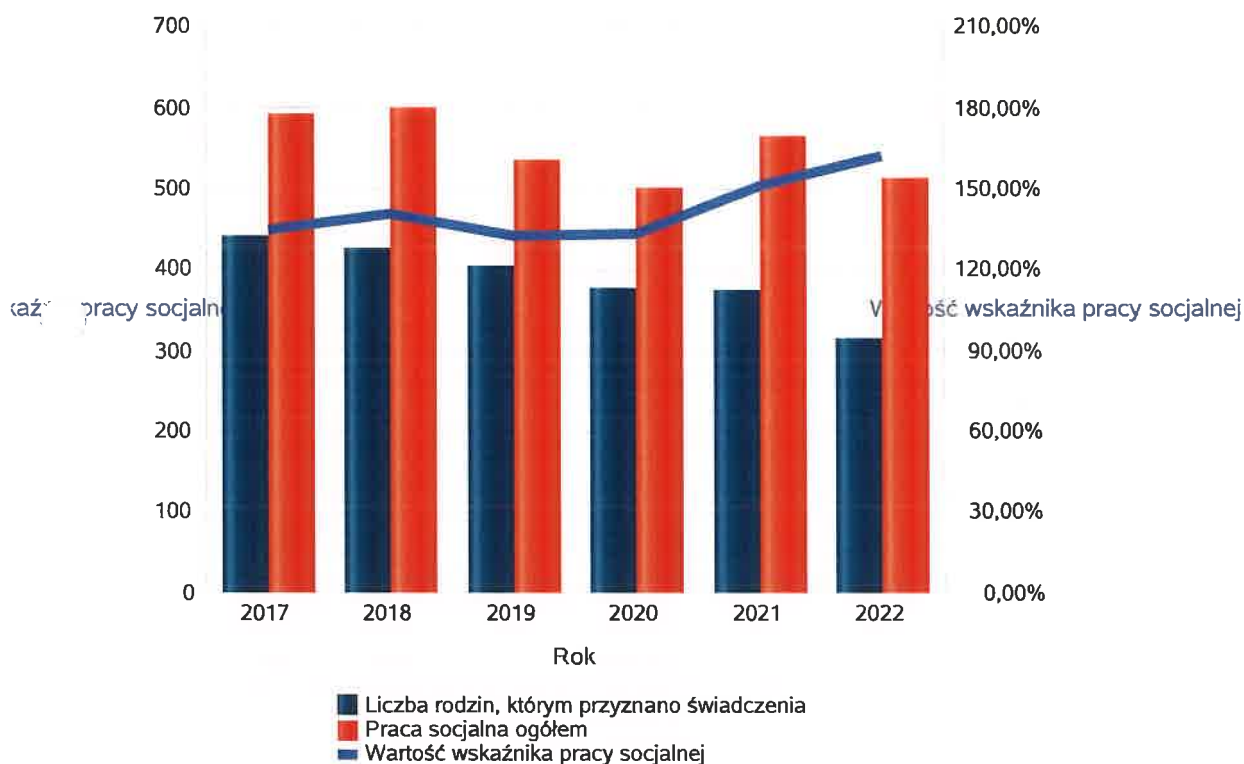
Rodzaj	Liczba rodzin w latach					
	2017	2018	2019	2020	2021	2022
Poradnictwo specjalistyczne	10	218	211	86	34	51



Wskaźnik pracy socjalnej - wskaźnik obliczany jako stosunek liczby rodzin objętych pracą socjalną do rodzin osób, którym przyznano świadczenie pomnożony przez 100%

	2017	2018	2019	2020	2021	2022
Wskaźnik pracy socjalnej	134,47%	140,94%	132,67%	132,98%	151,21%	162,54%
Liczba rodzin, którym przyznano świadczenia	441	425	404	376	373	315
Praca socjalna ogółem	593	599	536	500	564	512

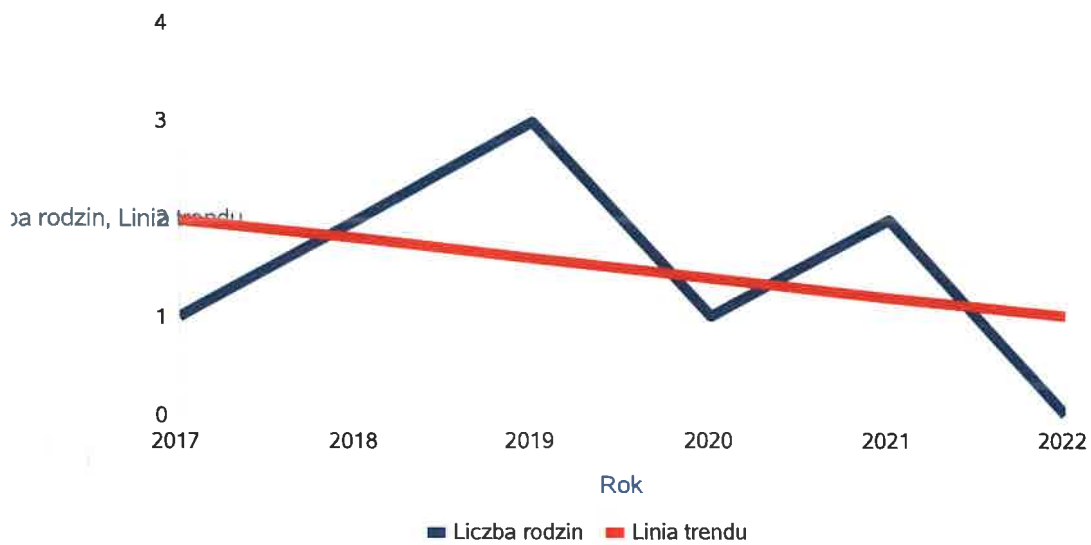
Wskaźnik pracy socjalnej



Liczba rodzin korzystających z interwencji kryzysowej

Udzielone świadczenia	Liczba rodzin					
	2017	2018	2019	2020	2021	2022
Interwencja kryzysowa	1	2	3	1	2	0

Liczba rodzin korzystających z interwencji kryzysowej

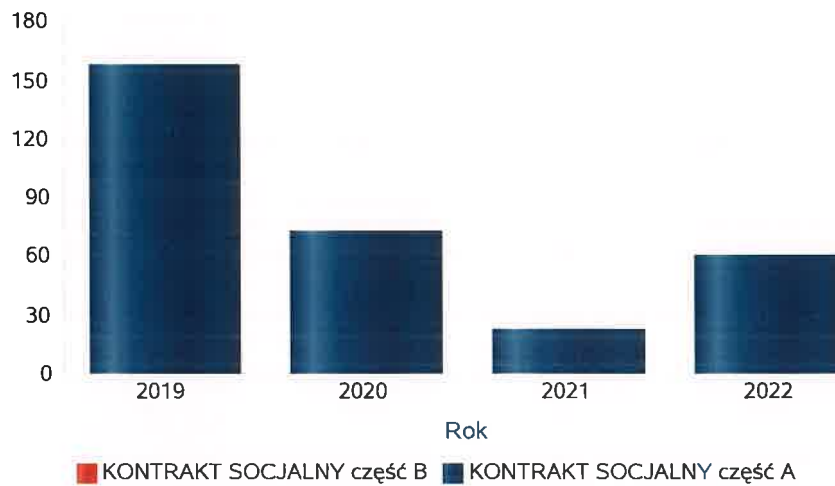


Kontrakt socjalny

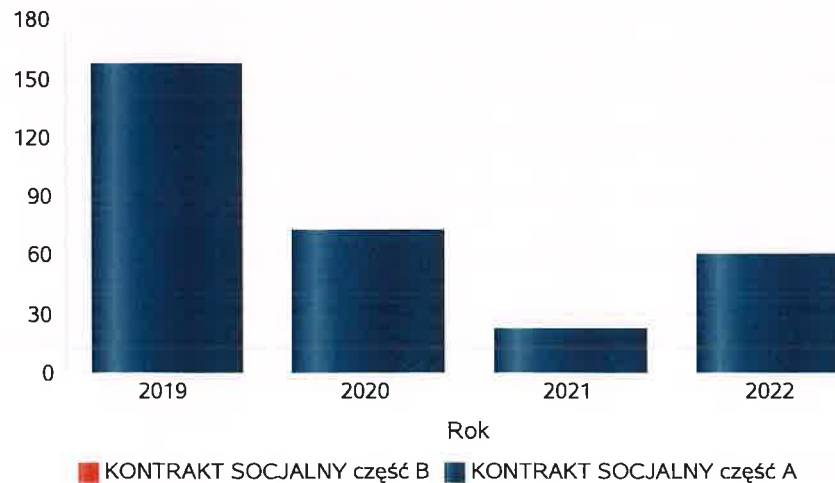
Wskaźnik obliczany jako udział osób objętych kontraktem socjalnym typu A i typu B w ogólnej liczbie osób nim objętych

Rok	Praca socjalna	Liczba kontraktów/projektów	Liczba osób objętych kontraktami/projektami socjalnymi
2019	KONTRAKT SOCJALNY część A	158	158
	KONTRAKT SOCJALNY część B	0	0
2020	KONTRAKT SOCJALNY część A	73	73
	KONTRAKT SOCJALNY część B	0	0
2021	KONTRAKT SOCJALNY część A	23	23
	KONTRAKT SOCJALNY część B	0	0
2022	KONTRAKT SOCJALNY część A	61	61
	KONTRAKT SOCJALNY część B	0	0

Liczba kontraktów/projektów

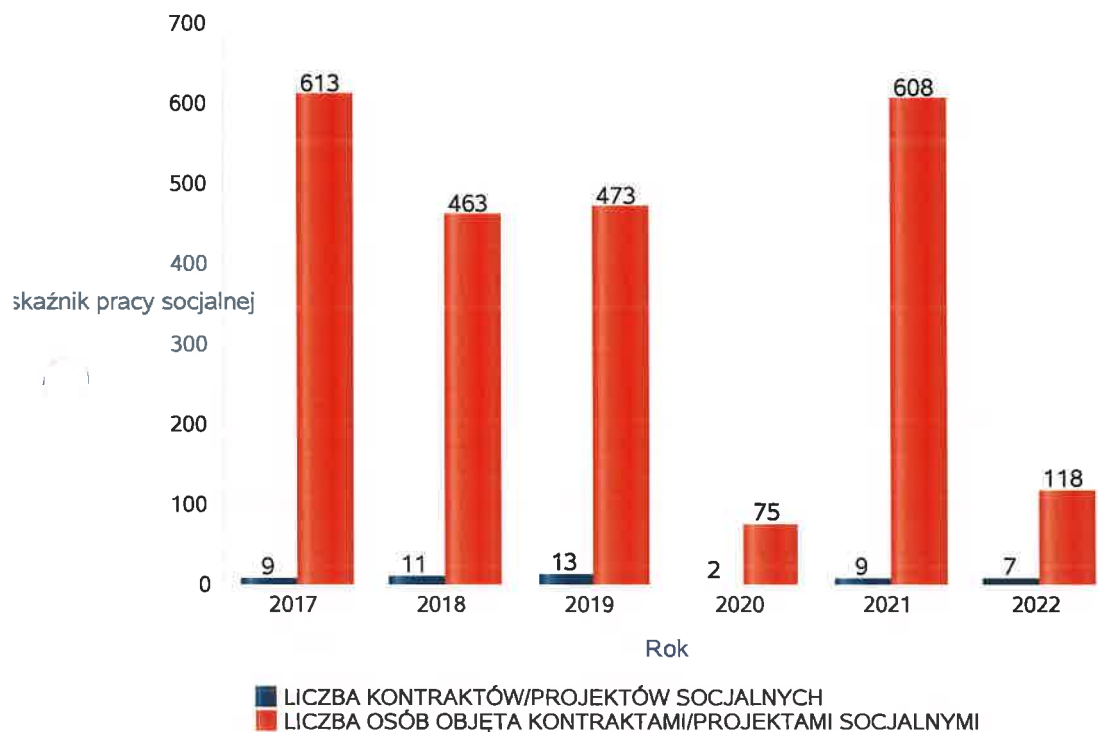


Liczba osób objętych kontraktami/projektami socjalnymi



Liczba projektów społecznych w odniesieniu do liczby osób nimi objętych

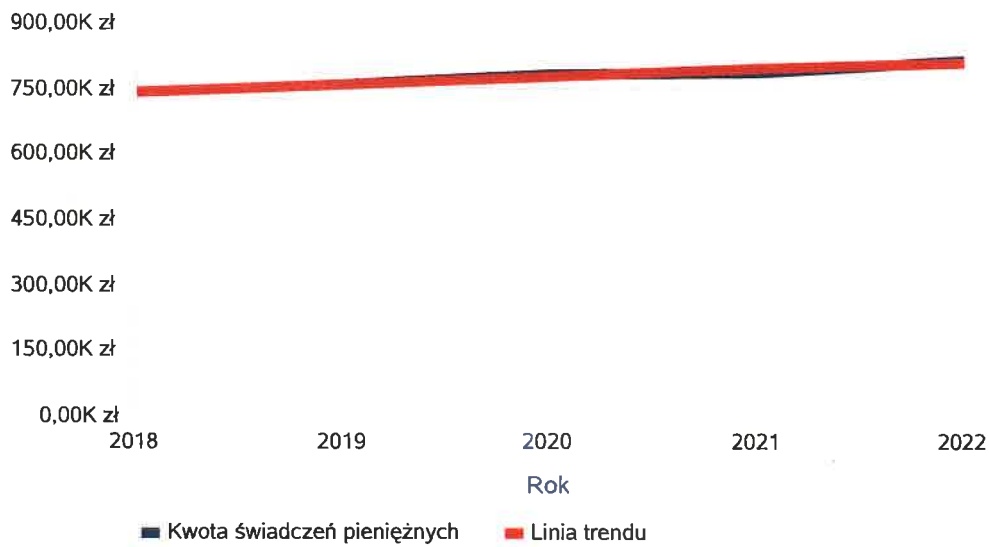
	2017	2018	2019	2020	2021	2022
LICZBA KONTRAKTÓW/PROJEKTÓW SOCJALNYCH	9	11	13	2	9	7
LICZBA OSÓB OBJĘTA KONTRAKTAMI/PROJEKTAMI SOCJALNYMI	613	463	473	75	608	118



Świadczenia pieniężne z pomocy społecznej

Rok	Kwota świadczeń pieniężnych
2018	740 689,29 zł
2019	762 643,65 zł
2020	784 677,16 zł
2021	790 279,01 zł
2022	814 923,22 zł

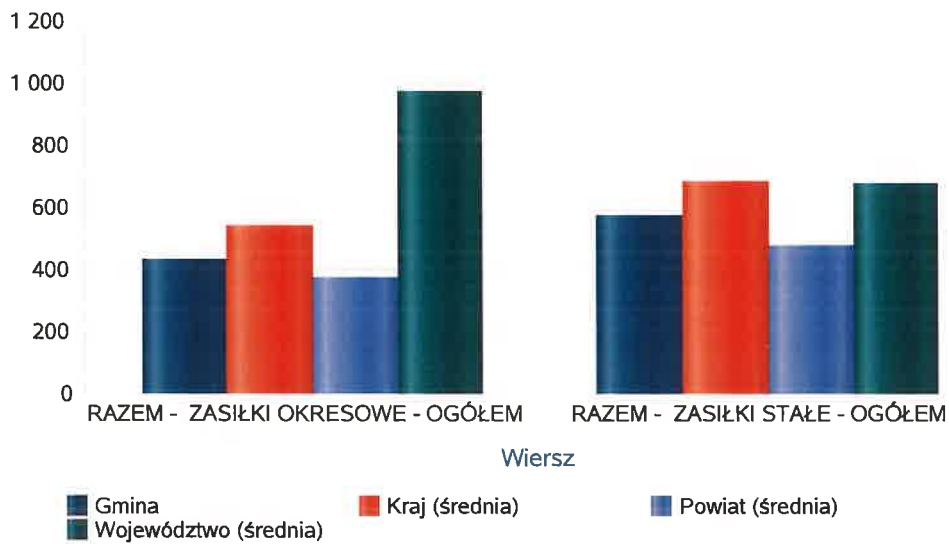
Kwota świadczeń pieniężnych



Podstawowe statystyki dla świadczeń pieniężnych

Poziom	Wiersz	Liczba świadczeń
Gmina	RAZEM - ZASIŁKI OKRESOWE - OGÓŁEM	437
	RAZEM - ZASIŁKI STAŁE - OGÓŁEM	575
Powiat (średnia)	RAZEM - ZASIŁKI OKRESOWE - OGÓŁEM	374
	RAZEM - ZASIŁKI STAŁE - OGÓŁEM	476
Województwo (średnia)	RAZEM - ZASIŁKI OKRESOWE - OGÓŁEM	975
	RAZEM - ZASIŁKI STAŁE - OGÓŁEM	678
Kraj (średnia)	RAZEM - ZASIŁKI OKRESOWE - OGÓŁEM	544
	RAZEM - ZASIŁKI STAŁE - OGÓŁEM	683

Liczba świadczeń



**DANE O KORZYSTAJĄCYCH Z POMOCY I WSPARCIA
w całym okresie sprawozdawczym**

WYSZCZEGÓLNIENIE		Rok 2021	Rok oceny 2022	Prognoza 2023
OSOBY I RODZINY, KTÓRYM UDZIELONO POMOCY I WSPARCIA				
Liczba osób	1	1 544	1 522	1 522
OSOBY I RODZINY, KTÓRYM PRZYZNANO ŚWIADCZENIE				
Liczba osób	2	473	413	413
W tym: osoby długotrwale korzystające	3	266	240	240
Wiek 0-17	4	88	89	89
Wiek produkcyjny *	5	228	189	189
Wiek poprodukcyjny **	6	157	135	135
Liczba rodzin	7	373	315	315
Liczba osób w rodzinach	8	735	614	614
w tym: KOBIETY (z wierszy 2-6)				
Ogółem	9	270	226	226
W tym: osoby długotrwale korzystające	10	148	133	133
Wiek 0-17	11	40	42	42
Wiek 18-59	12	121	94	94
Wiek 60 lat i więcej	13	109	90	90
OSOBY I RODZINY, Z KTÓRYMI PRZEPROWADZONO WYWIAD ŚRODOWISKOWY				
Liczba osób ogółem	14	380	577	577
Liczba rodzin	15	375	571	571
Liczba osób w rodzinach	16	762	1 063	1 063
KONTRAKT SOCJALNY				
Liczba zawartych kontraktów socjalnych - ogółem	17	23	61	61
Liczba osób objętych kontraktem socjalnym - ogółem	18	23	61	61

* wiek produkcyjny: kobiety w wieku 18-59 lat, mężczyźni 18-64 lat

** wiek poprodukcyjny: kobiety w wieku 60 i więcej, mężczyźni 65 i więcej

Asystenci rodzin

Na podstawie ustawy z 9 czerwca 2011 roku o wspieraniu rodziny i systemie pieczy zastępczej Ośrodek świadczy wsparcie w postaci asystenta rodziny. Jest to forma pomocy skierowana do rodzin przeżywających trudności w wypełnianiu funkcji opiekuńczo-wychowawczej. W 2022 roku w Ośrodku zatrudnionych było 2 asystentów rodziny, a wsparciem objętych było 30 rodzin, w których wychowywało się łącznie 66 dzieci. Wśród rodzin objętych asystą rodzinną były:

- rodziny niepełne – 12,
- rodziny pełne – 13,
- konkubinaty – 5.

W 2022 r. współpracę z asystentem rodziny zakończyło 5 rodzin. Łącznie narastająco współpracę z asystentem zakończyło 7 rodzin, ale dwie rodziny, w tym samym roku po dwu i czteromiesięcznej przerwie ponownie zostały objęte wsparciem asystenta.

Zobowiązanie do współpracy z asystentem rodziny Sąd orzekł w przypadku 21 rodzin.

Systematyczna praca asystenta rodziny z rodziną, szczególnie tą, w której występują liczne dysfunkcje, w wielu przypadkach pozwoliła zapobiec umieszczeniu dzieci w pieczy zastępczej.

W niektórych rodzinach zaobserwowano poprawę w codziennym funkcjonowaniu, gdzie przykładem może być wdrożenie nawyku dbania o higienę osobistą i czystość mieszkania, wdrożenie nawyku realizowania obowiązku szkolnego przez dzieci.

W ramach pracy asystenta udało się zdiagnozować wiele dzieci i rozpocząć ich leczenie. Asystenci wspierali również rodziny w załatwianiu spraw urzędowych, uczyli zarządzania budżetem domowym oraz zachęcali do podjęcia aktywności zawodowej.

Ważnym aspektem pracy asystenta rodziny jest również wspieranie rodzin, które w wyniku dysfunkcji, pozbawione zostały opieki nad dziećmi. W wyniku takiej współpracy 2 dzieci opuściło pieczę zastępczą i wróciło do rodziny biologicznej.

Program „Opieka 75+”

W celu dotarcia do jak największej społeczności osób starszych, wymagających usług opiekuńczych, Ośrodek realizował Program „Opieka 75+”, współfinansowany przez Ministerstwo Rodziny, Pracy i Polityki Społecznej. Program w swoim założeniu miał za zadanie:

- zapewnienie wsparcia i pomocy adekwatnej do potrzeb i możliwości wynikających z wieku i stanu zdrowia, w ramach usług opiekuńczych, w tym specjalistycznych usług opiekuńczych;
- poprawę jakości życia osób w wieku 75 lat i więcej;
- umożliwienie gminom rozszerzenia oferty usług opiekuńczych, w tym specjalistycznych usług opiekuńczych, dla osób w wieku 75 lat i więcej;

- wsparcie finansowe gmin w wypełnianiu zadań własnych o charakterze obowiązkowym.

W ramach Programu „Opieka 75+”, wsparciem w formie usług opiekuńczych zostało objętych 25 osób, w wieku powyżej 75 roku życia, którym łącznie zrealizowano 3.500 godzin wsparcia. Były to osoby, który dotąd nie korzystały z tej formy wsparcia, które kontynuowały wsparcie z 2021 roku, jak również osoby, które wymagały zwiększenia dotychczasowej ilości godzin usług opiekuńczych.

Ośrodek pozyskał na realizację Programu „Opieka 75+” z budżetu państwa kwotę 54.250,00 zł. Łączny koszt zadania wyniósł 108.500,00 zł.

Asystent osobisty osoby niepełnosprawnej

W ramach programu „Asystent osobisty osoby niepełnosprawnej” 7 osób objętych było wsparciem asystenta. W okresie sprawozdawczym zrealizowano 1.944 godziny wsparcia,

z czego: 1.406 godzin wsparcia zrealizowano dla osób ze znacznym stopniem niepełnosprawności a 538 godzin wsparcia dla osób z umiarkowanym stopniem niepełnosprawności.

Łącznie na ten cel w 2022 roku pozyskano kwotę 66.092,74 zł.

Program „Korpus Wsparcia Seniora”

W ramach Programu „Korpus Wsparcia Seniorów” na rok 2022 – Gmina Solec Kujawski otrzymała 100% dofinansowania ze środków pochodzących z Funduszu Przeciwdziałania COVID-19 tj. 41 500,00 zł. Celem programu było zapewnienie usługi wsparcia na rzecz seniorów w wieku 65 lat i więcej przez świadczenie usług wynikających z rozeznaczonych potrzeb na terenie danej gminy, wpisujących się we wskazane w programie obszary, poprawa poczucia bezpieczeństwa oraz możliwości samodzielnego funkcjonowania w miejscu zamieszkania osób starszych przez dostęp do tzw. „opieki na odległość”.

W ramach Modułu II realizowano wsparcie dla 30 osób w wieku 65+ w formie „opieki na odległość”. Osoby starsze otrzymały bezpłatnie opaski bezpieczeństwa, które umożliwiały wezwanie pomocy za pomocą jednego przycisku w przypadku nagłego pogorszenia stanu zdrowia, upadku lub innego zdarzenia.

Program finansowany był z Funduszu Przeciwdziałania COVID-19.

Wypożyczalnia sprzętu rehabilitacyjnego

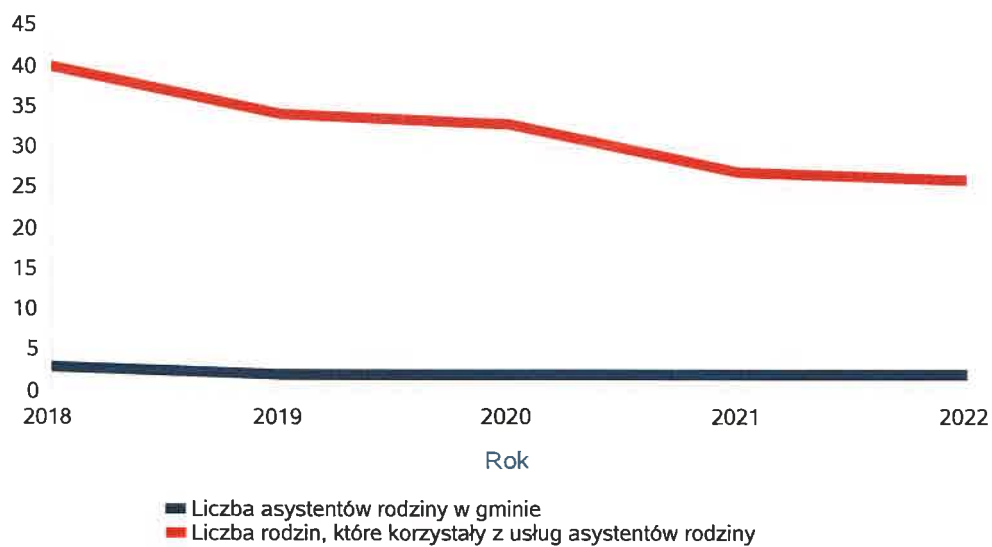
W roku 2022 w Ośrodku funkcjonowała niewielka wypożyczalnia sprzętu rehabilitacyjnego, z której mogły korzystać osoby chore lub z niepełnosprawnością, w której znajdowały się:

- 3 wózki inwalidzkie,
- 2 balkoniki 4 kołowe,
- 2 balkoniki kroczące,
- 3 krzeselka toaletowe,
- 12 sztuk kul łokciowych,
- 2 zestawy do mycia głowy.

Liczba asystentów rodziny oraz liczba rodzin objętych pracą asystenta rodziny

	2018	2019	2020	2021	2022
Liczba asystentów rodziny w gminie	3	2	2	2	2
Liczba rodzin, które korzystały z usług asystentów rodziny	40	34	33	27	26

Liczba asystentów rodziny oraz liczba rodzin



**Dane o osobach korzystających z pomocy i wsparcia
 GMINA - ZADANIA OPS ORAZ MOPS, MOPR
 wypełniają wyłącznie gminy i miasta na prawach powiatu
 w całym okresie sprawozdawczym**

WYSZCZEGÓLNIENIE		Rok 2021	Rok oceny 2022	Prognoza 2023
ŚWIADCZENIA PIENIĘŻNE Z POMOCY SPOŁECZNEJ				
ZASIĘK STAŁY				
Liczba osób	1	65	60	60
Kwota świadczeń w złotych	2	307 459	323 212	323 212
W tym: (wiersze 3-6)				
Zasiłek stały dla osób samotnie gospodarujących				
Liczba osób	3	59	54	54
Kwota świadczeń w złotych	4	295 321	314 461	314 461
Zasiłek stały dla osoby w rodzinie				
Liczba osób	5	9	6	6
Kwota świadczeń w złotych	6	12 138	8 751	8 751
ZASIĘK OKRESOWY				
Liczba osób	7	113	83	83
Kwota świadczeń w złotych	8	196 405	216 814	216 814
W tym: (wiersze 9-16)				
Zasiłek okresowy z tytułu bezrobocia				
Liczba osób	9	61	53	53
Kwota świadczeń w złotych	10	109 447	121 001	121 001
Zasiłek okresowy z tytułu długotrwałej choroby				
Liczba osób	11	13	7	7
Kwota świadczeń w złotych	12	9 015	2 627	2 627
Zasiłek okresowy z tytułu niepełnosprawności				
Liczba osób	13	27	16	16
Kwota świadczeń w złotych	14	16 402	19 964	19 964
Zasiłek okresowy z tytułu możliwości utrzymania lub nabycia uprawnień do świadczeń z innych systemów zabezpieczenia społecznego				
Liczba osób	15	0	0	0
Kwota świadczeń w złotych	16	0	0	0
Zasiłek okresowy kontynuowany niezależnie od dochodu na podstawie art. 38 ust. 4a i 4b				
Liczba osób	17	0	0	0
Kwota świadczeń w złotych	18	0	0	0
ZASIĘK CELOWY				
Liczba osób	19	247	196	196
Kwota świadczeń w złotych	20	305 911	271 344	271 344
W tym: (wiersze 21 - 22)				
ZASIĘK CELOWY PRZYZNANY W RAMACH PROGRAMU WIELOLETNIEGO "POSILEK W SZKOLE I W DOMU"				
Liczba osób	21	194	168	168
Kwota świadczeń w złotych	22	228 491	249 030	249 030
ZASIĘK CELOWY PRZYZNANY NIEZALEŻNIE OD DOCHODU na podstawie art. 39a ust. 1 i 2				

WYSZCZEGÓLNIENIE		Rok 2021	Rok oceny 2022	Prognoza 2023
Liczba osób	23	0	0	0
Kwota świadczeń w złotych	24	0	0	0
ŚWIADCZENIA NIEPIENIĘŻNE Z POMOCY SPOŁECZNEJ				
POSIŁEK OGÓLEM				
Liczba osób	25	97	95	95
Kwota świadczeń w złotych	26	46 597	54 391	54 391
W tym: (z wierszy 25 - 26)				
DLA DZIECI				
Liczba osób	27	89	89	89
Kwota świadczeń w złotych	28	35 254	47 874	47 874
W tym (z wierszy 25-26):				
POSIŁEK świadczenie przyznane w ramach programu wieloletniego "POSIŁEK W SZKOLE I W DOMU"				
Liczba osób	29	97	95	95
Kwota świadczeń w złotych	30	44 009	53 470	53 470
W tym (z wierszy 29-30):				
DLA DZIECI				
Liczba osób	31	94	91	91
Kwota świadczeń w złotych	32	32 884	46 772	46 772
SCHRONIENIE - OGÓLEM				
Liczba osób	33	4	6	6
Kwota świadczeń w złotych	34	33 493	39 037	39 037
UBRANIE				
Liczba osób	35	0	0	0
Kwota świadczeń w złotych	36	0	0	0
SPRAWIENIE POGRZEBU				
Liczba osób	37	0	0	0
Kwota świadczeń w złotych	38	0	0	0
ODPŁATNOŚĆ GMINY ZA POBYT W DOMU POMOCY SPOŁECZNEJ				
Liczba osób	39	13	14	14
Kwota świadczeń w złotych	40	459 837	470 136	470 136
WSPIERANIE RODZINY I PIECZA ZASTĘPCZA				
Liczba rodzin objęta pracą asystenta rodziny	41	27	30	30
Liczba rodzin wspierających	42	0	0	0
Liczba asystentów rodziny	43	2	2	2
Odpłatność za pobyt dziecka w pieczy zastępczej w złotych	44	242 872	268 467	322 600

4. Inne rodzaje pomocy i świadczeń

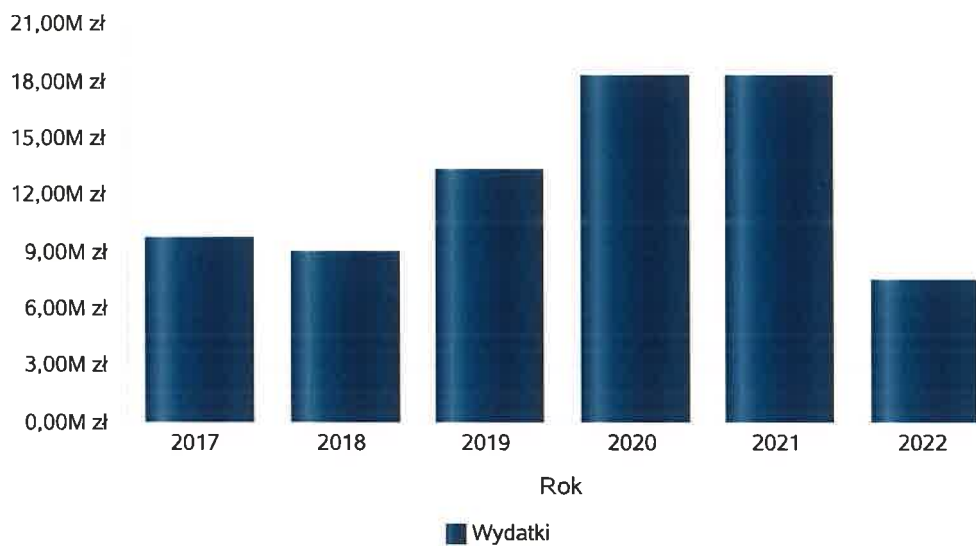
Oprócz podstawowych zadań pracownicy Ośrodka realizowali zadania, które obejmowały:

- specjalistyczne usługi opiekuńcze dla osób z zaburzeniami psychicznymi – na podstawie decyzji administracyjnych 9 dzieci objętych było wsparciem pedagoga lub rehabilitanta w łącznej liczbie 648 godzin, na których realizację wydatkowano 42.160,00 zł;
- świadczenia rodzinne i świadczenia z funduszu alimentacyjnego – świadczeniami rodzinnymi objęto 645 rodzin, wydano 674 decyzje administracyjne (w tym 66 dla obywateli Ukrainy) i wypłacono 12.796 świadczeń. Pomocą z funduszu alimentacyjnego objęto 73 rodziny, którym wypłacono 1.053 świadczenia;
- świadczenia wychowawcze 500 Plus – wypłacono 14.969 świadczeń, na kwotę łączną 7.536.867,44 zł dla 1.921 rodzin;
- opłacenie składki na ubezpieczenie zdrowotne za niektóre osoby pobierające świadczenia pielęgnacyjne, zasiłek dla opiekunów oraz specjalny zasiłek opiekuńczy – w 2022 roku opłacono składkę dla 27 osób pobierających świadczenia opiekuńcze na łączną kwotę 51.373,49 zł;
- dodatek osłonowy – przyjęto 1.537 wniosków, wypłacono 1.990 świadczeń dla 1.414 pozytywnie rozpatrzonych wniosków na łączoną kwotę 834.816,57 zł;
- dodatek węglowy – przyjęto 1.419 wniosków, wypłacono świadczenia dla 1.112 pozytywnie rozpatrzonych wniosków na łączoną kwotę 3.336.000,00 zł;
- dodatek dla gospodarstw domowych – przyjęto 249 wniosków, wypłacono świadczenia dla 210 pozytywnie rozpatrzonych wniosków na łączoną kwotę 364.500,00 zł;
- wsparcie dla obywateli Ukrainy zgodnie z ustawą z dnia 12 marca 2022 roku o pomocy obywatelom Ukrainy w związku z konfliktem zbrojnym na terytorium tego państwa: wypłacono 527 świadczeń „jednorazowego świadczenia pieniężnego” w wysokości 300 zł na łączną kwotę 161.262 zł, przyznano i wypłacono jednej rodzinie zasiłek okresowy w wysokości 600 zł na zaspokojenie podstawowych potrzeb bytowych, z pomocy doraźnej w formie zakupu gorącego posiłku skorzystało 59 dzieci w szkole oraz 20 dzieci w przedszkolach, świadczenia rodzinne otrzymały 22 ukraińskie rodziny.

Świadczenie wychowawcze - kwota świadczeń

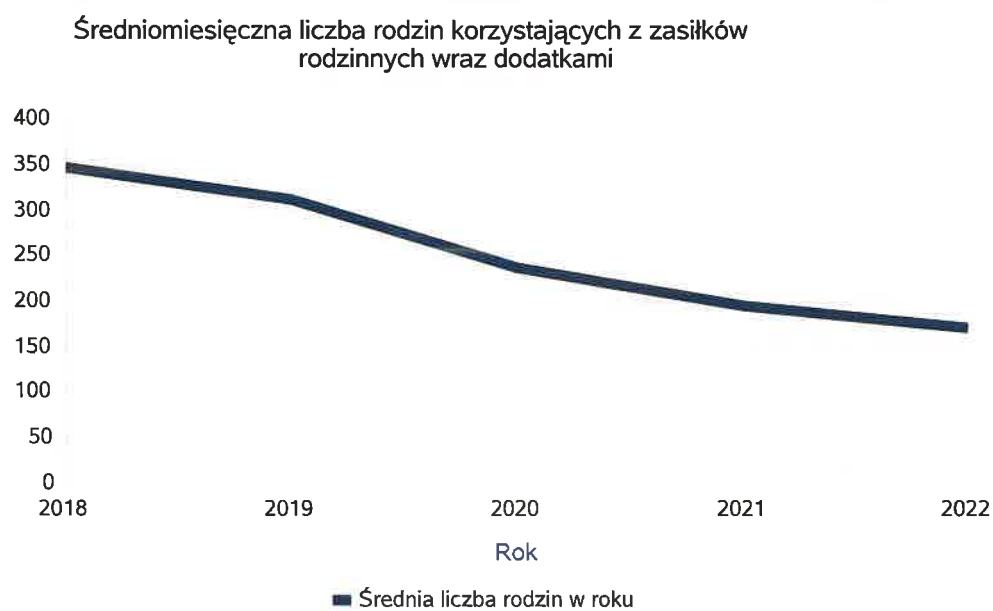
Rok	Wydatki
2017	9 717 278,00 zł
2018	9 013 297,00 zł
2019	13 336 179,00 zł
2020	18 250 566,00 zł
2021	18 283 625,00 zł
2022	7 536 867,00 zł

Świadczenie wychowawcze - kwota świadczeń



Średniomiesięczna liczba rodzin korzystających z zasiłków rodzinnych wraz dodatkami oraz korzystających z jednorazowej zapomogi z tytułu urodzenia dziecka

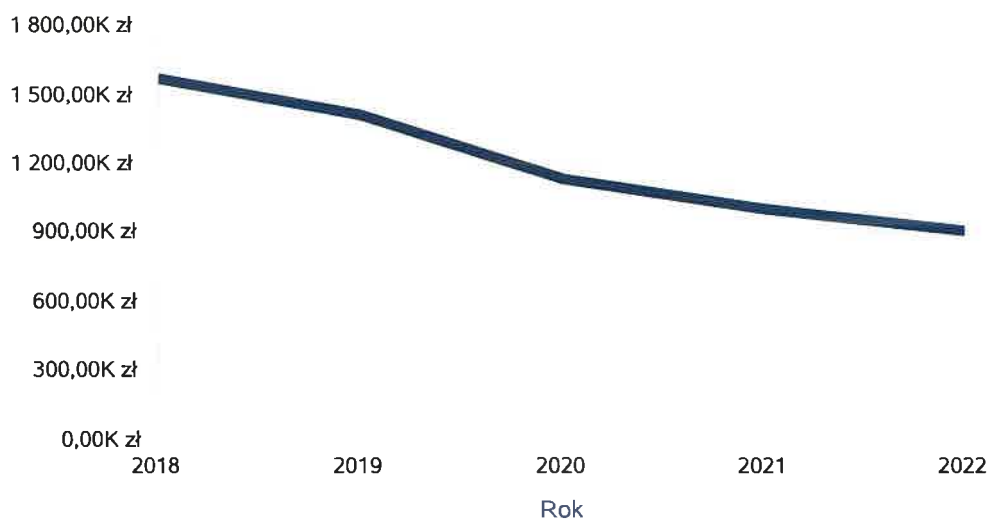
	Liczba rodzin				
	2018	2019	2020	2021	2022
Liczba rodzin korzystających z zasiłków rodzinnych wraz dodatkami	346	311	238	195	170



Kwotę zasiłków rodzinnych wraz z dodatkami ogółem wypłaconych w ciągu roku

Rok	Kwota
2018	1 575 827,58 zł
2019	1 411 301,54 zł
2020	1 132 846,71 zł
2021	1 002 034,30 zł
2022	909 428,33 zł

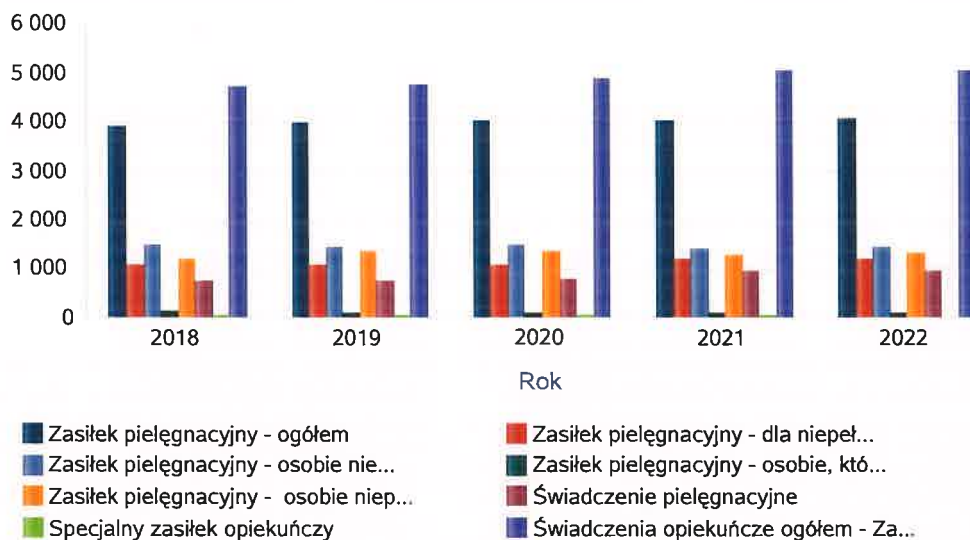
Kwota zasiłków rodzinnych wraz dodatkami oraz jednorazowej zapomogi z tytułu urodzenia dziecka



Liczba świadczeń: świadczenie pielęgnacyjne, zasiłek pielęgnacyjny, zasiłek pielęgnacyjny dla niepełnosprawnego dziecka, dla osoby niepełnosprawnej w wieku powyżej 16 lat o różnych stopniach niepełnosprawności, zasiłek pielęgnacyjny dla osób, które ukończyły 75 lat, specjalny zasiłek opiekuńczy, zasiłek dla opiekuna

Świadczenia opiekuńcze	Liczba świadczeń				
	2018	2019	2020	2021	2022
Zasiłek pielęgnacyjny - ogółem	3 908	3 966	4 002	4 026	4 065
Zasiłek pielęgnacyjny - dla niepełnosprawnego dziecka	1 065	1 079	1 069	1 213	1 203
Zasiłek pielęgnacyjny - osobie niepełnosprawnej w wieku powyżej 16. roku życia o znacznym stopniu niepełnosprawności	1 493	1 443	1 476	1 415	1 431
Zasiłek pielęgnacyjny - osobie, która ukończyła 75 lat	130	100	92	102	109
Zasiłek pielęgnacyjny - osobie niepełnosprawnej w wieku powyżej 16. roku życia legitymującej się orzeczeniem o umiarkowanym stopniu niepełnosprawności, jeżeli niepełnosprawność powstała w wieku do ukończenia 21 roku życia	1 220	1 344	1 365	1 296	1 322
Świadczenie pielęgnacyjne	767	733	804	973	951
Specjalny zasiłek opiekuńczy	55	51	72	42	9
Świadczenia opiekuńcze ogółem - Zasiłek pielęgnacyjny, świadczenia pielęgnacyjne, specjalny zasiłek opiekuńczy	4 730	4 750	4 878	5 041	5 025

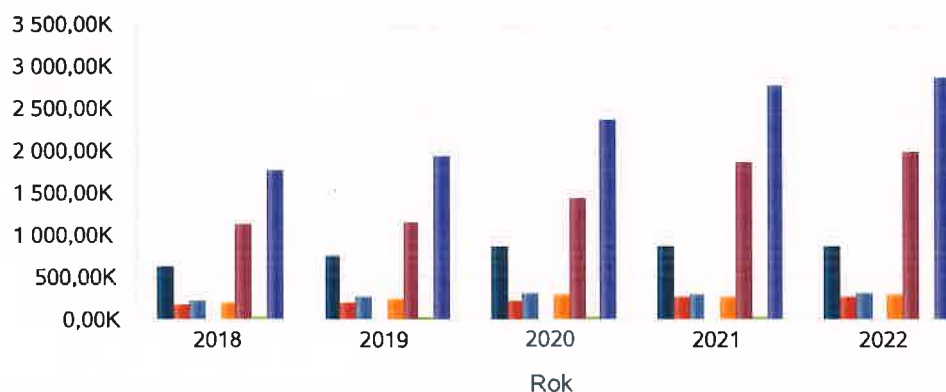
Liczba świadczeń



Kwota świadczeń: świadczenie pielęgnacyjne, zasiłek pielęgnacyjny, zasiłek pielęgnacyjny dla niepełnosprawnego dziecka, dla osoby niepełnosprawnej w wieku powyżej 16 lat o różnych stopniach niepełnosprawności, zasiłek pielęgnacyjny dla osób które ukończyły 75 lat, specjalny zasiłek opiekuńczy, zasiłek dla opiekuna

Świadczenia opiekuńcze	Kwota świadczeń				
	2018	2019	2020	2021	2022
Zasiłek pielęgnacyjny - ogółem	617 342,00	751 393,00	863 257,00	873 179,00	877 390,00
Zasiłek pielęgnacyjny - dla niepełnosprawnego dziecka	167 878,00	204 299,00	230 419,00	266 020,00	259 656,00
Zasiłek pielęgnacyjny - osobie niepełnosprawnej w wieku powyżej 16. roku życia o znacznym stopniu niepełnosprawności	235 750,00	273 376,00	318 454,00	305 414,00	308 867,00
Zasiłek pielęgnacyjny - osobie, która ukończyła 75 lat	20 456,00	18 882,00	19 857,00	22 016,00	23 527,00
Zasiłek pielęgnacyjny - osobie niepełnosprawnej w wieku powyżej 16. roku życia legitymującej się orzeczeniem o umiarkowanym stopniu niepełnosprawności, jeżeli niepełnosprawność powstała w wieku do ukończenia 21 roku życia	193 258,00	254 836,00	294 527,00	279 729,00	285 340,00
Świadczenie pielęgnacyjne	1 126 104,00	1 152 554,00	1 448 784,00	1 869 124,00	1 987 701,00
Specjalny zasiłek opiekuńczy	29 400,00	31 620,00	44 640,00	26 040,00	5 580,00
Świadczenia opiekuńcze ogółem - Zasiłek pielęgnacyjny, świadczenia pielęgnacyjne, specjalny zasiłek opiekuńczy	1 772 846,00	1 935 567,00	2 356 681,00	2 768 343,00	2 870 671,00

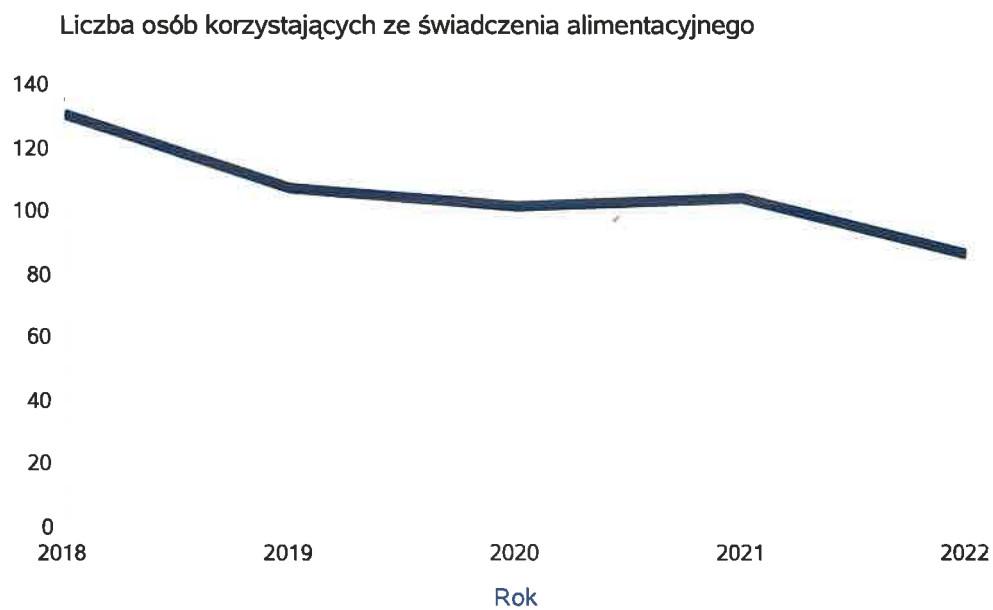
Kwota świadczeń



- Zasiłek pielęgnacyjny - ogółem
- Zasiłek pielęgnacyjny - dla niepełnosprawnego dziecka
- Zasiłek pielęgnacyjny - osobie niepełnosprawnej w wieku powyżej 16. roku życia o znacznym stopniu niepełnosprawności
- Zasiłek pielęgnacyjny - osobie, która ukończyła 75 lat
- Świadczenie pielęgnacyjne
- Świadczenia opiekuńcze ogółem - Zasiłek pielęgnacyjny, świadczenia pielęgnacyjne, specjalny zasiłek opiekuńczy

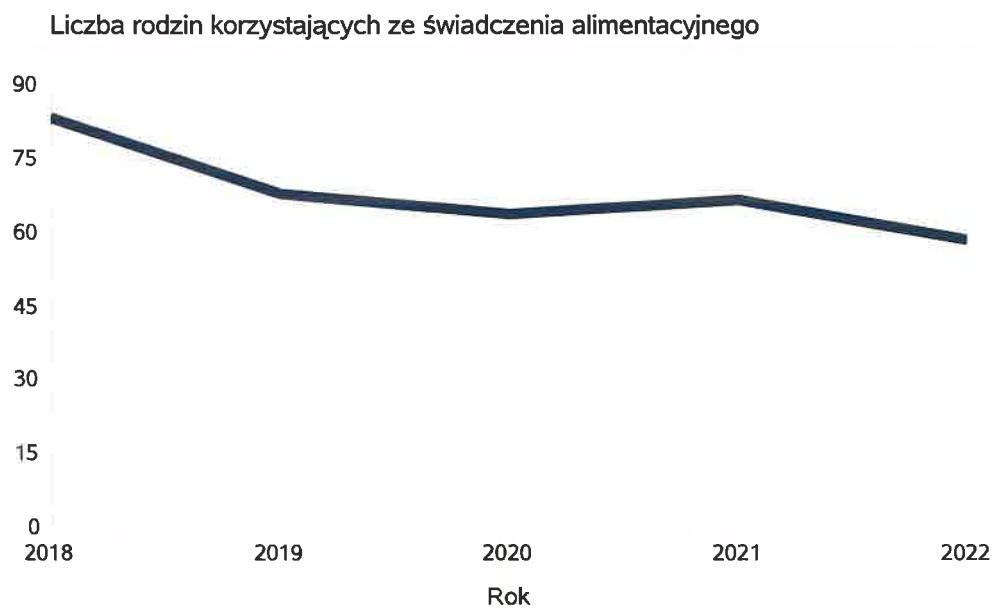
Liczba osób korzystających ze świadczenia alimentacyjnego w poszczególnych latach

	Liczba osób				
	2018	2019	2020	2021	2022
Liczba osób korzystających ze świadczenia alimentacyjnego	131	108	102	104	86



Liczba rodzin korzystających ze świadczenia alimentacyjnego w poszczególnych latach

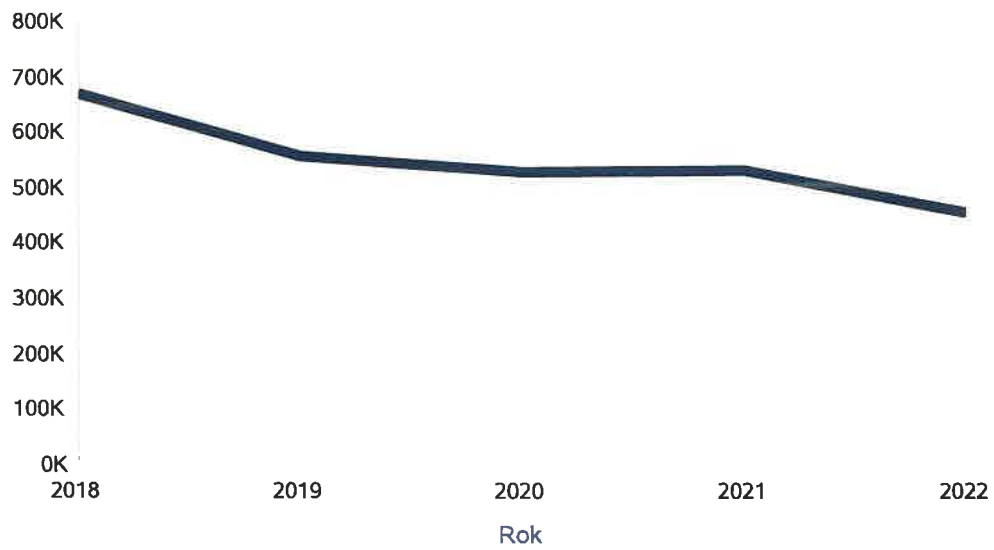
	Liczba rodzin				
	2018	2019	2020	2021	2022
Liczba rodzin korzystających ze świadczenia alimentacyjnego	83	68	64	67	59



Kwota świadczeń z funduszu alimentacyjnego w poszczególnych latach [w zł]

	Kwota				
	2018	2019	2020	2021	2022
Ogólna kwota świadczeń z funduszu alimentacyjnego	673 580	558 315	532 334	534 888	458 419

Kwota świadczeń z funduszu alimentacyjnego



INNE RODZAJE POMOCY I ŚWIADCZEŃ

WYSZCZEGÓLNIENIE		Rok 2021	Rok oceny 2022	Prognoza 2023
DODATKI MIESZKANIOWE				
Liczba gospodarstw domowych	1	124	139	139
Kwota świadczeń w złotych	2	253 866	304 256	304 256
DODATKI ENERGETYCZNE				
Liczba gospodarstw domowych	3	47	30	0
Kwota świadczeń w złotych	4	5 241	1 539	0

5. Zasoby instytucjonalne pomocy i wsparcia

Na terenie gminy Solec Kujawski funkcjonują 4 ośrodki wsparcia dziennego oraz 3 mieszkania chronione wspierane.

Środowiskowy Dom Samopomocy

Jest to placówka dziennego pobytu dla osób z zaburzeniami psychicznymi. Dom jest typu ABC co oznacza:

A – dla osób przewlekle chorych psychicznie,

B – dla osób upośledzonych umysłowo,

C – dla osób wykazujących inne przewlekłe zaburzenia czynności psychicznych.

Głównym celem działalności ŚDS jest podtrzymywanie i rozwijanie umiejętności niezbędnych do prowadzenia przez osobę niepełnosprawną jak najbardziej samodzielnego życia. Działalność Domu ukierunkowana jest na pomoc w przezwyciężaniu trudnych sytuacji życiowych i rozwiązywaniu codziennych problemów osób w nim przebywających poprzez różnego rodzaju formy aktywizacji.

Uczestnicy na zajęciach mają okazję skorzystać z wielu treningów takich jak: higieniczny i dbałości o wygląd zewnętrzny, aktywnego udziału we własnym leczeniu, kulinarny, umiejętności praktycznych, gospodarowania własnymi zasobami finansowymi, umiejętności interpersonalnych i rozwiązywania problemów, umiejętności komunikacyjnych, spędzania wolnego czasu, treningu relaksacyjnego, czy też terapii ruchem. Ponadto uczestnicy mogą skorzystać z poradnictwa psychologicznego oraz liczyć na pomoc w załatwianiu spraw urzędowych oraz pomoc w dostępie do niezbędnych świadczeń zdrowotnych. W ŚDS uczestnicy przygotowywani są do uczestnictwa w WTZ lub podjęcia zatrudnienia w warunkach pracy chronionej na przystosowanym rynku pracy.

W 2022 roku ŚDS w Solcu Kujawskim współpracował z następującymi organizacjami i jednostkami:

- Stowarzyszenie na Rzecz Osób z Zaburzeniami Psychicznymi „Delfin” w Solcu Kujawskim: współpraca przy organizacji obchodów 25lecia ŚDS oraz wydanie paczek z okazji Świąt Bożego Narodzenia;
- Stowarzyszenie na Rzecz Osób Niepełnosprawnych w Solcu Kujawskim: realizacja projektu „Tacy sami” - konkursu dla dzieci i

- młodzieży, połączonego z wystawą prac plastycznych w Soleckim Centrum Kultury, uroczystość otwarcia wiaty ogrodowej, piknik integracyjny z rodzinami i opiekunami uczestników oraz przygotowanie paczek i udział w zabawie świąteczno- noworocznej dzieci i młodzieży;
- Stowarzyszenie Rehabilitacyjno-Sportowe „Szansa-Start-Gdańsk”: udział w 3 dniowym Kaszubskim Pikniku Paraolimpijskim w Ostrowie Mauszu;
 - Stowarzyszenie Ognisko Sportu Niepełnosprawnych ALFA SPORT Toruń i MOSiR: XI Toruńska Olimpiada Osób Niepełnosprawnych;
 - Stowarzyszenie Centrum Niezależnego Życia w Ciechocinku: udział w 3 dniowych warsztatach Akademii Niezależności;
 - Soleckie Centrum Kultury: przekazanie prac na licytację Wielkiej Orkiestry Świątecznej Pomocy, wyjścia na wystawy prac, udział w konkursie plastycznym „WOJNIE NIE”, wernisaż prac „Tacy Sami” w ramach obchodów Światowego Dnia Zdrowia Psychicznego, udział w seansie filmowym, część oficjalna obchodów 25 – lecia placówki, połączona z wystawą prac uczestników;
 - Ośrodek Sportu i Rekreacji: cykliczne wyjścia na solecką pływalnię;
 - Muzeum Księcia Przemysła oraz Muzeum Straży Pożarnych w Solcu Kujawskim: zwiedzanie wystaw stałych i czasowych;
 - JuraPark Solec Kujawski: wystawa „Polska w miniaturze”
 - Nadleśnictwo Solec Kujawski: udział w ścieżce edukacyjnej „Ku źródłiskom”;
 - ŚDS Inowrocław: udział w XI Inowrocławskich Obchodach Światowego Dnia Zdrowia Psychicznego;
 - ŚDS Barcin: udział w obchodach „Dnia Godności Osób Niepełnosprawnych”;
 - ŚDS Nowa Wieś Wielka: udział w XVI Wędkarskich Zawodach Spławikowych oraz udział w XX Olimpiadzie Sportowej;
 - ŚDS Wonorze: udział w konkursie fotograficznym „Miłość i troska dla wilgotnego noska”
 - ŚDS Strzelno: udział w obchodach 25 -lecia ŚDS;
 - ŚDS Janikowo: udział w VI przeglądzie „DISCO” – Tanecznie- muzyczne fascynacje”;
 - ŚDS Gniewkowo: udział w konkursie „Recykling Fashion Show”;
 - ŚDS Kruszwica: udział w konkursie plastycznym w plenerze „Dmuchawce, latawce świat”;
 - ŚDS Tuchola: udział w XI Inegracyjnym Turnieju Warcabowym;
 - ŚDS Bydgoszcz „Stokrotka”: udział w konkursie muzycznym „PRL-owski hity na prywatkę”, udział w turnieju strzeleckim, udział w konkursie on-line „Jesienne inspiracje” oraz spotkanie andrzejkowe;
 - Bank Żywności w Grudziądzu: odbiór darowizn artykułów spożywczych na rzecz uczestników ze sklepów: NETTO i POLO MARKET;
 - Urząd Miejski w Solcu Kujawskim: udział w spotkaniu walentynkowym pod hasłem „I love Solec” na skwerze Jordana, przekazanie darów dla mieszkańców Basztanki, wykonanie kotylionów dożynkowych, wizyta delegacji z Gruzji oraz udział w Soleckim Jarmarku Świątecznym

Warsztat Terapii Zajęciowej przy Miejsko-Gminnym Ośrodku Pomocy Społecznej w Solcu Kujawskim

W Warsztacie realizowane są zadania w zakresie rehabilitacji społecznej i zawodowej zmierzające do ogólnego rozwoju i poprawy sprawności, niezbędnych do prowadzenia przez osobę z niepełnosprawnościami niezależnego, samodzielnego i aktywnego życia na miarę swoich indywidualnych możliwości oraz umożliwiający powrót na rynek pracy. Rehabilitacja w Warsztacie prowadzona jest w 6 pracowniach: stolarskiej, rzemiosła twórczego, gospodarstwa domowego, rękodzieła, krawieckiej, technik biurowych.

Poza zajęciami w pracowniach uczestnicy Warsztatu korzystają również z rehabilitacji ruchowej w postaci zajęć indywidualnych oraz grupowych.

Ponadto psycholog zatrudniony w placówce, prócz wsparcia indywidualnego, organizuje spotkania mające na celu kształtowanie postaw, tolerancji wobec innych, empatii, wrażliwości interpersonalnej, emocjonalnej i intelektualnej.

W ramach zajęć wewnętrznych cyklicznych w 2022 roku uczestnicy brali udział w: zajęciach integracyjnych z psychologiem, zajęciach z muzykoterapii oraz treningach kondycyjnych w plenerze i relaksacyjnych w placówce, spotkaniach społeczności i spotkaniach imieninowych.

W ramach rehabilitacji zawodowej uczestnicy wzięli udział w spotkaniu z doradcą zawodowym w Powiatowym Urzędzie Pracy w Bydgoszczy w czerwcu 2022 roku i w Mikołajkowych Targach Pracy w Bydgoskim Centrum Organizacji Pozarządowych i Wolontariatu w grudniu 2022 roku.

Odbyła się wycieczka integracyjna do Bydgoszczy podczas, której uczestnicy zwiedzili Młyny Rothera, poznali Wyspę Młyńską i Ogród Fauny i Flory w Myślęcinku.

W placówce zorganizowano uczestnikom:

- Integracyjny Turniej Darta,
- Spotkanie Walentynkowe,
- Dzień Spa dla dłoni,
- Dzień Kobiet,
- Konkursy pracowniane – „Okiem Stolarza”, „Konkurs kulinarny”, „Ze sztuką przez świat”, „Mydło – powidło”, „Nie szata zdoła człowieka”, „Z komputerem na co dzień”;
- Dwa integracyjne wyjścia do kina (marzec i grudzień);
- Śniadanie Wielkanocne;
- turniej warcabowy;
- piknik rodzinny;
- letni piknik integracyjny;
- wyjście do Nadleśnictwa Solec Kujawski na dzień pieczonego ziemniaka;
- Dzień Chłopaka;
- integracyjny wyjazd na kręgle do Kręgielni Olympic Bowling w Bydgoszczy;
- wyjście na cmentarz w celu odwiedzenia grobów;
- Andrzejki w plenerze na Skwerze dra Jordana w Solcu Kujawskim;

- Spotkanie Wigilijne.

Prace wykonywane przez uczestników w pracowniach wystawiane były:

- podczas kiermaszy organizowanych przez placówkę w Sali Wystawowej WTZ (Wielkanocny i Bożonarodzeniowy);
- na Dożynkach Gminnych w Solcu Kujawskim;
- na Jarmarku Bożonarodzeniowym organizowanym przez Urząd Miejski w Solcu Kujawskim;
- na Pikniku Osiedlowym – osiedle Toruńskie w Solcu Kujawskim;
- podczas Kiermaszu Prac Rękodzielniczych Wielkanocnych w Galerii Pomorskiej w Bydgoszczy;
- podczas wystawy prac rękodzielniczych w Urzędzie Marszałkowskim pn. „My też potrafimy” (Wielkanocna i Bożonarodzeniowa).

Uczestnicy wzięli udział w pikniku organizowanym przez Stowarzyszenie Wspierania Rodzin tj. „Wesele Szytgara – na śląską nutę”. Chętni uczestnicy wzięli udział w akcji sadzenia lasu pn. „Apetyt na las” organizowanej przez Nadleśnictwo Solec Kujawski.

W ramach przygotowań do udziału w zawodach sportowych dla osób z niepełnosprawnością, prowadzone były treningi w Ośrodku Sportu i Rekreacji w Solcu Kujawskim. Wybrani uczestnicy reprezentowali placówkę podczas Spartakiady Osób Niepełnosprawnych i Przyjaciół w Grudziądzu i Pucharze Polski w Bocci w Bydgoszczy.

Klub Samopomocy „Stokrotka”

Klub został stworzony w celu integracji osób starszych oraz z niepełnosprawnościami ze środowiskiem lokalnym. Na przestrzeni lat zauważyć można starzenie się społeczeństwa, co spowodowało potrzebę utworzenia miejsca, gdzie osoby starsze będą mogły zintegrować się ze sobą, jak i ze środowiskiem lokalnym.

Klub Samopomocy „Stokrotka” działa dla 15 osób starszych potrzebujących wsparcia w codziennym funkcjonowaniu przez pięć dni w tygodniu, w godzinach od 9 do 13. Uczestnicy w trakcie pobytu mają zapewniony poczęstunek i dowóz na zajęcia.

Osoby starsze mają dostęp do Sali rehabilitacyjnej, uczestniczą w zajęciach integracyjnych, wspierają się wzajemnie, uczestniczą w wyjściach do muzeum, kina, Soleckiego Centrum Kultury, spotkaniach z policjantem, pielęgniarką itp.

Świetlica Środowiskowa

Celem działalności świetlicy środowiskowej jest wspieranie rodziny w procesie przygotowania dzieci i młodzieży do samodzielnego życia, kształtowania właściwych postaw społecznych poprzez objęcie ich w czasie wolnym od zajęć szkolnych opieką oraz zajęciami edukacyjnymi i profilaktycznymi.

Świetlica Środowiskowa prowadzona jest w formie opiekuńczej i zapewnia dziecku w szczególności:

- pomoc pedagogiczną, psychologiczną, i socjoterapeutyczną dla dzieci zagrożonych wykluczeniem społecznym;
- kształtowanie umiejętności właściwego organizowania czasu wolnego poprzez: kształtowanie nawyków kultury życia codziennego, organizowanie zajęć sportowych, plastycznych, wycieczek edukacyjnych itp.;
- wsparcie rodziców i opiekunów dzieci objętych pomocą poprzez indywidualne konsultacje dotyczące trudności osobistych oraz w relacjach z dziećmi;
- indywidualne, lub grupowe spotkania psychoedukacyjne skierowane do dzieci w celu podniesienia ich umiejętności psychospołecznych oraz rodziców w celu podnoszenia ich kompetencji opiekuńczo-wychowawczych;
- dotarcie do źródeł kryzysu w rodzinie dzieci, łagodzenie go lub likwidację;
- wsparcie psychiczne i pedagogiczne dzieci z rodzin dotkniętych alkoholizmem, przemocą, czy narkomanią;
- pomoc rodzinie i dzieciom sprawiającym problemy wychowawcze, zagrożonym demoralizacją, przestępczością, uzależnieniami i innymi patologiami;
- współpraca za pośrednictwem pracownika socjalnego Ośrodka Pomocy Społecznej zatrudnionego w rejonie opiekuńczym dziecka, ze szkołą, kuratorami rodzinnymi, asystentami rodziny i innymi instytucjami w rozwiązywaniu problemów wychowawczych;
- przygotowanie młodzieży do włączenia się w rynek pracy;
- zapewnienie dzieciom opieki wychowawczej w czasie wolnym od zajęć szkolnych.

W ramach działalności świetlicy w 2022 roku zorganizowano następujące inicjatywy:

- spotkania okolicznościowe: Wielkanocne Śniadanie, Wigilia,
- świętowanie urodzin dzieci,
- integracyjne wyjście do JuraParku z okazji Dnia Dziecka (zabawy na placu rozrywki, kino 5D),
- wyjście do Activ Planet w celu propagowania aktywnego i zdrowego trybu życia (zwiedzanie siłowni),
- wyjście do Nadleśnictwa Solec Kujawski na prelekcję o lasach państwowych,
- wyjazd do Bydgoszczy do manufaktury Smaku – wykonywanie czekolady,
- wyjazd do Torunia na Rejs Statkiem po Wiśle,
- wycieczka do Sopotu,
- wyjazd do Bydgoszczy na Bowling – kręgle,
- udział w ognisku zorganizowanym na terenach nadwiślańskich.

Mieszkania chronione wspierane


W 2022 roku w ramach trwałości projektu „Nowa jakość życia osób starszych niesamodzielnych lub niepełnosprawnych” kontynuowano

wsparcie 3 osób w mieszkaniach chronionych wspieranych, objętych usługami opiekuńczymi 7 dni w tygodniu po 3 godziny oraz wsparciem psychologa, pracownika socjalnego i opiekuna mieszkań.

Liczba jednostek organizacyjnych pomocy i integracji społecznej o zasięgu lokalnym i o zasięgu ponadgminnym w podziale na instytucję prowadzącą

Jednostka	INNY PODMIOT PROWADZĄCY NA ZLECENIE GMINY - liczba jednostek	INNY PODMIOT PROWADZĄCY NA ZLECENIE POWIATU - liczba jednostek	PODMIOT PROWADZĄCY - GMINA - liczba jednostek	PODMIOT PROWADZĄCY - POWIAT - liczba jednostek
DOMY POMOCY SPOŁECZNEJ	0	0	0	0
MIESZKANIA CHRONIONE OGÓŁEM	0	0	3	0
NOCLEGOWNIE	0	0	0	0
OGRZEWALNIE	0	0	0	0
OŚRODKI INTERWENCJI KRYZYSOWEJ OGÓŁEM		0		0
OŚRODKI POMOCY SPOŁECZNEJ			1	
OŚRODKI WSPARCIA OGÓŁEM	0	0	3	0
PLACÓWKI SPECJALISTYCZNEGO PORADNICTWA OGÓŁEM		0		0
POWIATOWE CENTRA POMOCY RODZINIE				0
RODZINNE DOMY POMOCY	0			

Liczba jednostek organizacyjnych pomocy i integracji społecznej




- INNY PODMIOT PROWADZĄCY NA ZLECENIE GMINY - liczba jednostek
- INNY PODMIOT PROWADZĄCY NA ZLECENIE POWIATU - liczba jednostek
- PODMIOT PROWADZĄCY - GMINA - liczba jednostek
- PODMIOT PROWADZĄCY - POWIAT - liczba jednostek

Liczba miejsc w jednostkach organizacyjnych pomocy i integracji społecznej o zasięgu lokalnym i o zasięgu ponadgminnym

Rodzaj placówki	liczba miejsc	liczba osób korzystających
DOMY POMOCY SPOŁECZNEJ	0	0
MIESZKANIA CHRONIONE OGÓŁEM	3	3
NOCLEGOWNIE	0	0
OGRZEWALNIE	0	0
OŚRODKI INTERWENCJI KRYZYSOWEJ OGÓŁEM		0
OŚRODKI WSPARCIA OGÓŁEM	67	80
PLACÓWKI SPECJALISTYCZNEGO PORADNICTWA OGÓŁEM		0
RODZINNE DOMY POMOCY	0	0

Liczba miejsc w jednostkach organizacyjnych pomocy i integracji społecznej o zasięgu lokalnym i o zasięgu ponadgminnym



Nasylenie usługami w DPS

Wskaźnik obliczany jako stosunek liczby osób umieszczonych w DPS pomnożony przez 100 do sumy liczby osób umieszczonych w DPS i liczby oczekujących

Grupa osób	Wskaźnik nasycenia usługami w DPS-ach wyrażony w %			
	2019	2020	2021	2022
ogółem				
osoby w podeszłym wieku				
osoby przewlekle somatycznie chore				
osoby przewlekle psychicznie chore				
osoby dorosłe niepełnosprawne intelektualnie				
dzieci i młodzież niepełnosprawna intelektualnie				
osoby niepełnosprawne fizycznie				
osoby uzależnione od alkoholu				

Nasylenie usługami w DPS-ach

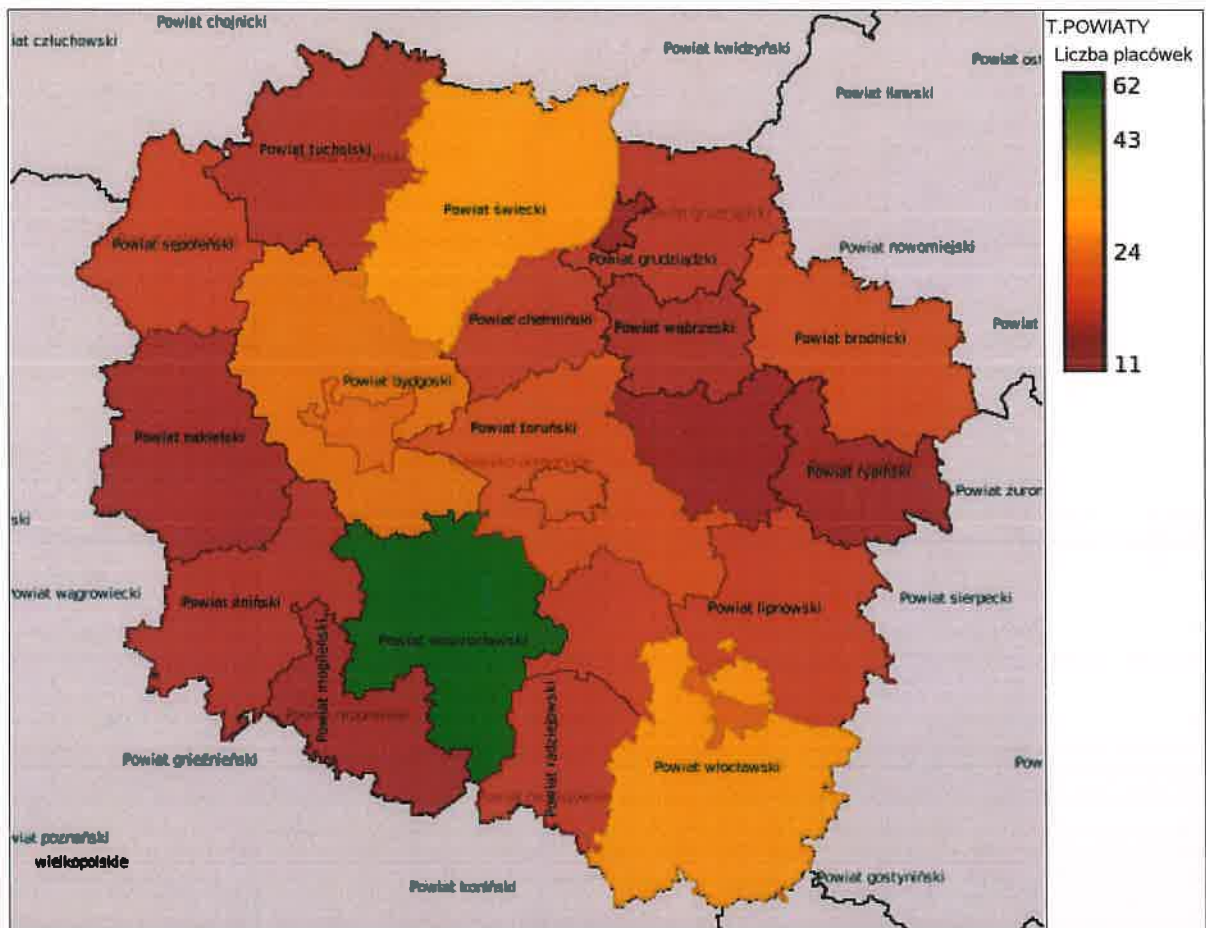


Rozmieszczenie jednostek organizacyjnych pomocy i integracji społecznej o zasięgu ponadgminnym

Powiat	Ogółem	DOMY POMOCY SPOŁ.	MIESZK. CHRO- NIONE OG.	NOCLE- GOWNIE	OGRZE - WALNIE	OŚR. INTER- WENCJI KRYZYS. OG.	OŚR. POM. SPOŁ.	OŚRODKI WSPARCIA OGÓŁEM	PLAC. SPEC. PORAD.	POWIAT. CENTRA POM. RODZ.	RODZ. DOMY POM.
Powiat aleksandrowski	14	0	0	0	0		9	5			0
Powiat brodnicki	15	0	0	0	0		10	5			0
Powiat bydgoski	24	0	4	0	0		8	12			0
Powiat chełmiński	11	0	1	0	0		7	3			0
Powiat golubsko- dobrzyński	7	0	0	0	0		6	1			0
Powiat grudziądzki	15	0	1	0	0		6	8			0
Powiat inowrocławski	55	0	34	0	0		9	12			0
Powiat lipnowski	15	0	0	0	0		9	6			0
Powiat m. Bydgoszcz	22	0	11	1	2		1	7			0
Powiat m. Grudziądz	8	0	0	1	1		1	5			0
Powiat m. Toruń	18	0	2	1	0		1	12			2
Powiat m. Włocławek	21	0	14	0	1		1	5			0
Powiat mogileński	9	0	0	0	0		4	5			0
Powiat nakielski	7	0	0	0	0		5	2			0
Powiat radziejowski	14	0	2	0	0		7	5			0
Powiat rypiński	8	0	0	0	0		6	2			0
Powiat sępoleński	10	0	3	0	0		4	3			0
Powiat toruński	13	0	0	0	0		8	5			0
Powiat tucholski	11	0	0	0	0		6	5			0
Powiat wąbrzeski	9	0	1	0	0		5	3			0
Powiat włocławski	24	0	0	0	0		13	11			0
Powiat świecki	25	0	1	0	1		12	11			0
Powiat żniński	10	0	1	0	0		6	3			0

Powiat	Ogółem	DOMY POMOCY SPOŁ.	MIESZK. CHRO- NIONE OG.	NOCLE- GOWNIE	OGRZE - WALNIE	OŚR. INTER- WENCJI KRYZYS. OG.	OŚR. POM. SPOŁ.	OŚRODKI WSPARCIA OGÓŁEM	PLAC. SPEC. PORAD.	POWIAT. CENTRA POM. RODZ.	RODZ. DOMY POM.
Powiat aleksandrowski	4	2	0	0	0	0		1	0	1	
Powiat brodnicki	5	1	0	0	0	0		2	1	1	
Powiat bydgoski	3	2	0	0	0	0		0	0	1	
Powiat chełmiński	6	2	0	0	0	1		1	1	1	
Powiat golubsko- dobrzyński	4	1	0	0	0	0		2	0	1	
Powiat grudziądzki	1	0	0	0	0	0		0	0	1	
Powiat inowrocławski	7	5	0	0	0	1		0	0	1	
Powiat lipnowski	3	1	0	0	0	0		1	0	1	
Powiat m. Bydgoszcz	3	3	0	0	0	0		0	0	0	
Powiat m. Grudziądz	3	1	2	0	0	0		0	0	0	
Powiat m. Toruń	4	2	0	0	0	1		1	0	0	
Powiat m. Włocławek	3	2	0	0	0	0		0	1	0	
Powiat mogileński	4	1	1	0	0	0		0	1	1	
Powiat nakielski	6	1	2	0	0	0		1	1	1	63

Powiat	Ogółem	DOMY POMOCY SPOŁ.	MIESZK. CHRO- NIONE OG.	NOCLE- GOWNIE	OGRZE - WALNIE	OŚR. INTER - WENCJI KRYZYS. OG.	OŚR. POM. SPOŁ.	OŚRODKI WSPARCIA OGÓŁEM	PLAC. SPEC. PORAD.	POWIAT. CENTRA POM. RODZ.	RODZ. DOMY POM.
Powiat radziejowski	3	1	0	0	0	0		1	0	1	
Powiat rypiński	4	1	0	0	0	0		1	1	1	
Powiat sępoleński	8	3	4	0	0	0		0	0	1	
Powiat toruński	8	4	0	0	0	0		2	1	1	
Powiat tucholski	4	1	0	0	0	0		1	1	1	
Powiat wąbrzeski	5	1	0	0	0	1		2	0	1	
Powiat włocławski	8	5	0	0	0	0		1	1	1	
Powiat świecki	7	3	1	0	0	1		0	1	1	
Powiat żniński	5	3	0	0	0	0		1	0	1	



ZASOBY INSTYTUCJONALNE POMOCY I WSPARCIA

WYSZCZEGÓLNIENIE		Rok 2021	Rok oceny 2022	Prognoza 2023
OŚRODKI WSPARCIA - OGÓLEM				
Liczba miejsc w placówkach ogółem	1	52	67	67
Liczba osób korzystających	2	62	71	71
Liczba osób oczekujących (wg stanu na 31 grudnia danego roku)	3	0	0	3
Liczba decyzji odmownych (wg stanu na 31 grudnia danego roku)	4	0	0	0
Kadra placówek - liczba osób zatrudnionych ogółem (wg stanu na 31 grudnia danego roku)	5	31	31	31
Roczny koszt prowadzenia i utrzymania placówek (w złotych)	6	1 677 110	2 130 880	2 133 959
W TYM (z wierszy 1-6, dotyczy wierszy 7-27):				
ŚRODOWISKOWE DOMY SAMOPOMOCY				
Liczba miejsc w placówkach ogółem	7	37	37	37
Liczba osób korzystających	8	38	40	40
Liczba osób umieszczonych	9	7	5	1
Liczba osób oczekujących (wg stanu na 31 grudnia danego roku)	10	0	0	3
Kadra placówek - liczba osób zatrudnionych ogółem (wg stanu na 31 grudnia danego roku)	11	14	14	14
Roczny koszt prowadzenia i utrzymania placówek (w złotych)	12	852 933	991 387	861 400
DZIENNE DOMY POMOCY				
Liczba miejsc w placówkach ogółem	13	0	0	0
Liczba osób korzystających	14	0	0	0
Liczba osób oczekujących (wg stanu na 31 grudnia danego roku)	15	0	0	0
Kadra placówek - liczba osób zatrudnionych ogółem (wg stanu na 31 grudnia danego roku)	16	0	0	0
Roczny koszt prowadzenia i utrzymania placówek (w złotych)	17	0	0	0
KLUBY SAMOPOMOCY				
Liczba miejsc w placówkach ogółem	18	15	15	15
Liczba osób korzystających	19	18	16	16
Liczba osób oczekujących (wg stanu na 31 grudnia danego roku)	20	0	0	0
Kadra placówek - liczba osób zatrudnionych ogółem (wg stanu na 31 grudnia danego roku)	21	2	2	2
Roczny koszt prowadzenia i utrzymania placówek (w złotych)	22	63 858	102 147	139 364
SCHRONISKA DLA OSÓB BEZDOMNYCH i SCHRONISKA DLA OSÓB BEZDOMNYCH Z USŁUGAMI OPIEKUNCZYMI				
Liczba miejsc w placówkach ogółem	23	0	0	0
Liczba osób korzystających	24	0	0	0
Liczba osób skierowanych w wyniku eksmisji	25	0	0	0
Kadra placówek - liczba osób zatrudnionych ogółem (wg stanu na 31 grudnia danego roku)	26	0	0	0
Roczny koszt prowadzenia i utrzymania placówek (w złotych)	27	0	0	0
OGRZEWAŁNIE				

WYSZCZEGÓLNIENIE		Rok 2021	Rok oceny 2022	Prognoza 2023
Liczba miejsc w placówkach ogółem	28	0	0	0
Liczba osób korzystających	29	0	0	0
Kadra placówek - liczba osób zatrudnionych ogółem (wg stanu na 31 grudnia danego roku)	30	0	0	0
Roczny koszt prowadzenia i utrzymania placówek (w złotych)	31	0	0	0
NOCLEGOWNIE				
Liczba miejsc w placówkach ogółem	32	0	0	0
Liczba osób korzystających	33	0	0	0
Liczba osób skierowanych w wyniku eksmisji	34	0	0	0
Kadra placówek - liczba osób zatrudnionych ogółem (wg stanu na 31 grudnia danego roku)	35	0	0	0
Roczny koszt prowadzenia i utrzymania placówek (w złotych)	36	0	0	0

ZASOBY INSTYTUCJONALNE POMOCY I WSPARCIA (c.d.)

WYSZCZEGÓLNIENIE		Rok 2021	Rok oceny 2022	Prognoza 2023
DOMY POMOCY SPOŁECZNEJ				
Liczba miejsc w placówkach ogółem	1	0	0	0
Liczba osób korzystających	2	0	0	0
Liczba osób umieszczonych	3	0	0	0
Liczba osób oczekujących (wg stanu na 31 grudnia danego roku)	4	0	0	0
Liczba decyzji odmownych (wg stanu na 31 grudnia danego roku)	5	0	0	0
Kadra placówek - liczba osób zatrudnionych ogółem (wg stanu na 31 grudnia danego roku)	6	0	0	0
Roczny koszt prowadzenia i utrzymania placówek (w złotych)	7	0	0	0
MIESZKANIA CHRONIONE OGÓLEM				
Liczba miejsc w placówkach ogółem	8	3	3	3
Liczba osób korzystających	9	3	3	3
Liczba osób umieszczonych	10	0	0	0
Liczba osób oczekujących (wg stanu na 31 grudnia danego roku)	11	0	0	0
Kadra placówek - liczba osób zatrudnionych ogółem (wg stanu na 31 grudnia danego roku)	12	1	1	1
Roczny koszt prowadzenia i utrzymania placówek (w złotych)	13	2 988	5 461	16 320
ÓŚRODKI INTERWENCJI KRYZYSOWEJ OGÓLEM (powiatowe)				
Liczba miejsc w placówkach ogółem	14			
Liczba osób korzystających	15			
PLACÓWKI SPECJALISTYCZNEGO PORADNICTWA (powiatowe)				
Liczba osób korzystających	16			
Kadra placówek - liczba osób zatrudnionych ogółem (wg stanu na 31 grudnia danego roku)	17			
Roczny koszt prowadzenia i utrzymania placówek (w złotych)	18			

WYSZCZEGÓLNIENIE		Rok 2021	Rok oceny 2022	Prognoza 2023
PLACÓWKI WSPARCIA DZIENNEGO				
Liczba miejsc w placówkach ogółem	19	15	15	15
Liczba osób korzystających	20	15	15	15
Kadra placówek - liczba osób zatrudnionych ogółem (wg stanu na 31 grudnia danego roku)	21	3	3	3
Roczny koszt prowadzenia i utrzymania placówek (w złotych)	22	42 620	193 675	193 675
PLACÓWKI OPIEKUŃCZO-WYCHOWAWCZE OGÓLEM				
Liczba miejsc w placówkach ogółem	23	X	X	X
Liczba osób korzystających	24	X	X	X
Kadra placówek - liczba osób zatrudnionych ogółem (wg stanu na 31 grudnia danego roku)	25	X	X	X
Roczny koszt prowadzenia i utrzymania placówek (w złotych)	26	X	X	X
W tym: PLACÓWKI TYPU RODZINNEGO				
Liczba miejsc w placówkach ogółem	27	X	X	X
Liczba osób korzystających	28	X	X	X
Kadra placówek - liczba osób zatrudnionych ogółem (wg stanu na 31 grudnia danego roku)	29	X	X	X
Roczny koszt prowadzenia i utrzymania placówek (w złotych)	30	X	X	X
CENTRUM INTEGRACJI SPOŁECZNEJ				
Liczba uczestników zajęć	31	0	0	0
KLUB INTEGRACJI SPOŁECZNEJ				
Liczba uczestników zajęć	32	0	0	0
WARSZTAT TERAPII ZAJĘCIOWEJ				
Liczba uczestników zajęć	33	30	30	30
Kadra placówek - liczba osób zatrudnionych ogółem (wg stanu na 31 grudnia danego roku)	34	11	11	11
Roczny koszt prowadzenia i utrzymania placówek (w złotych)	35	714 711	838 210	923 200
ZAKŁAD AKTYWNOŚCI ZAWODOWEJ				
Liczba uczestników zajęć	36	0	0	0

INNE INSTYTUCJE POMOCY I WSPARCIA

Rodzaj instytucji	Wyszczególnienie		Rok 2021	Rok oceny 2022	Prognoza 2023
Spółdzielnie socjalne dla których JST jest założycielem lub członkiem	Liczba spółdzielni socjalnych	1	0	0	0
	Liczba osób zatrudnionych w spółdzielniach socjalnych (ogółem wg stanu na 31 grudnia danego roku)	2	0	0	0
	W tym, z wiersza powyżej, liczba osób, o których mowa w art. 4 ust. 1 ustawy o spółdzielniach socjalnych, zatrudnionych w spółdzielniach socjalnych (wg stanu na 31 grudnia danego roku)	3	0	0	0
Liczba organizacji pozarządowych w obszarze włączenia społecznego działających na terenie JST	4			0	0

6. Kadra jednostki organizacyjnej pomocy społecznej

W Ośrodku, na dzień 31 grudnia 2022 roku, zatrudnionych było 59 osób, z czego 11 osób w Warsztacie Terapii Zajęciowej.

Zgodnie z danymi statystycznymi uzyskanymi z Urzędu Miejskiego na 31 grudnia 2022 roku liczba ludności gminy wynosiła 15.383 – ośrodek spełnia warunek ustawy dot. liczby pracowników socjalnych.

Kadra jednostek organizacyjnych pomocy społecznej - osoby zatrudnione

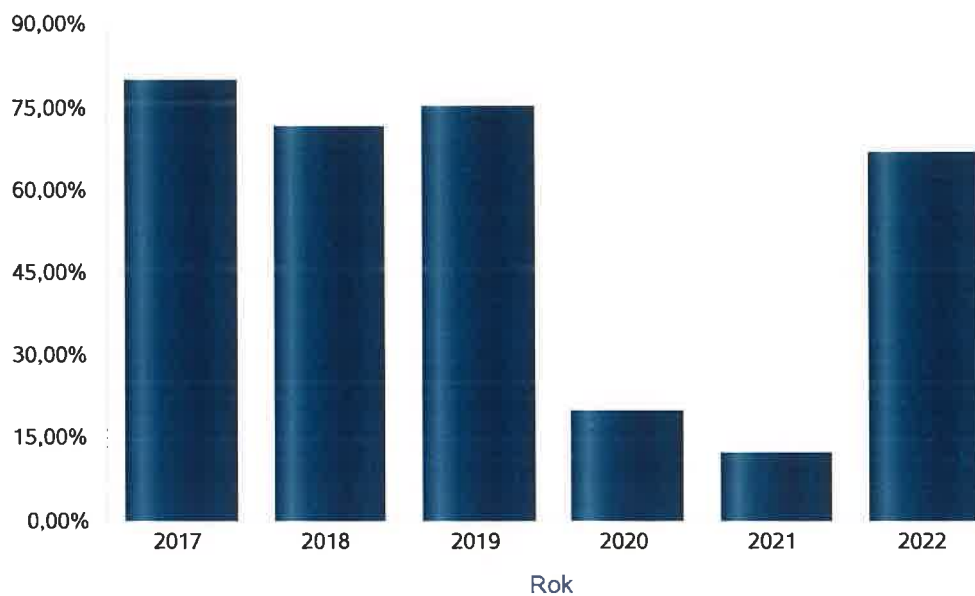
Zatrudnieni	Liczba osób			
	2019	2020	2021	2022
Ogółem we wszystkich rodzajach placówek	56	57	60	63
Kierownicy, dyrektorzy, zastępcy	2	6	8	10

Kadra jednostek organizacyjnych pomocy społecznej - osoby zatrudnione



Kadra jednostek organizacyjnych pomocy społecznej

Rok	Wskaźnik
2017	80,00%
2018	71,43%
2019	75,00%
2020	20,00%
2021	12,50%
2022	66,67%



Czy ośrodek spełnia ustawowy warunek 1 pracownik socjalny na 2000 osób lub 1 pracownik socjalny na 50 rodzin korzystających z pracy socjalnej i czy zatrudnia co najmniej 3 pracowników socjalnych

Rok	Czy spełniony warunek ustawy dot. pracowników socjalnych	Liczba mieszkańców wg GUS	Liczba rodzin w gminie korzystająca z pracy socjalnej	Liczba pracowników socjalnych
2018	Tak	16 830	599	12
2019	Tak	16 814	536	11
2020	Nie	16 795	500	5
2021	Nie	16 722	564	8
2022	Tak	16 512	512	9

6.1. Zatrudnienie pomocnicze w jednostce organizacyjnej pomocy społecznej

W 2022 roku swoją działalność kontynuowało „Centrum Wolontariatu”. Wolontariusze pomagali dzieciom w świetlicy w odrabianiu zadań domowych, uczestniczyli w realizacji projektów na rzecz społeczności lokalnej, festynów, pikników i spotkań integracyjnych dla dzieci. W 2022 roku podpisano łącznie 14 porozumień z wolontariuszami.

6.2. Zespoły pracy socjalnej i integracji społecznej w jednostce pomocy społecznej

Struktura Miejsko-Gminnego Ośrodka Pomocy Społecznej w Solcu Kujawskim:

Dyrektor:

1. Zastępca dyrektora ds. pracy socjalnej i świadczeń:

- sekcja pracy socjalnej i świadczeń: zespół ds. świadczeń społecznych;
- podmioty nadzorowane: punkty konsultacyjne, świetlica środowiskowa;
- biuro ds. obsługi Gminnej Komisji Rozwiązywania Problemów Alkoholowych;
- biuro zespołu interdyscyplinarnego.

2. Zastępca dyrektora ds. usług pomocy społecznej:

- sekcja usług pomocy społecznej: stanowisko ds. współdziałania ze społecznością lokalną, stanowisko ds. współpracy i działania na rzecz osób starszych i niepełnosprawnych, asystenci rodziny;
- Warsztat Terapii Zajęciowej,
- Klub Samopomocy,
- biuro projektowe,
- sekcja usług opiekuńczych: mieszkania chronione wspierane.

3. Główny księgowy: sekcja ekonomiczna.

4. Sekcja administracyjna i świadczeń.

5. Sekcja świadczeń rodzinnych i spraw alimentacyjnych oraz świadczeń wychowawczych.

6. Samodzielne stanowisko ds. zamówień publicznych.

7. Samodzielne stanowisko ds. kadr i płac.

8. Samodzielne stanowisko – specjalista ds. bezpieczeństwa danych.

7. Środki finansowe na wydatki w pomocy społecznej i innych obszarach polityki społecznej w budżecie jednostki samorządu terytorialnego

W gminie Solec Kujawski środki finansowe wydatkowane na zadania z zakresu polityki społecznej w 2022 roku wyniosły 26.318.849,00 zł. Poziom wydatków w stosunku do roku poprzedniego zmalał o 6.105.683,00 zł, który stanowi spadek o 18,83 p.p. w stosunku do 2021 roku.

Powodem zmniejszenia się wydatków w gminie w zakresie polityki społecznej było przeniesienie obsługi świadczeń wychowawczych 500+ oraz programu Dobry Start od nowego okresu zasiłkowego do ZUS. Gmina wypłacała świadczenia z tego tytułu do końca maja 2022 roku.

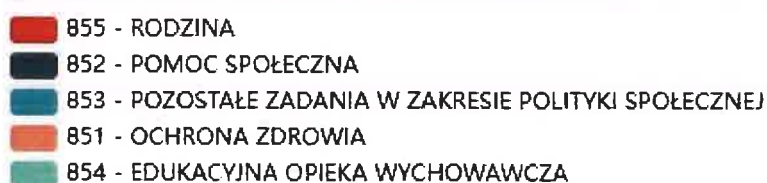
Na poszczególne działy wydatkowano:

- dział 851 – Ochrona zdrowia wydatkowano 462.473,00 zł, co stanowi 1,76% ogólnych wydatków w zakresie polityki społecznej;
- dział 852 – Pomoc społeczna wydatkowano 8.274.348,00 zł, co stanowi 31,44% ogólnych wydatków w zakresie polityki społecznej;
- dział 853 – Pozostałe zadania w zakresie polityki społecznej wydatkowano 4.041.714,00 zł, co stanowi 15,36% ogólnych wydatków w zakresie polityki społecznej;
- dział 854 – Edukacja i opieka wychowawcza wydatkowano 108.801,00 zł, co stanowi 0,41% ogólnych wydatków w zakresie polityki społecznej;
- dział 855 – Rodzina wydatkowano 13.431.513,00 zł, co stanowi 51,03% ogólnych wydatków w zakresie polityki społecznej.

Najwięcej środków wydano na:

- świadczenia wychowawcze – 7.561.736,00 zł, co stanowi 28,73% ogólnych wydatków;
- świadczenia rodzinne, świadczenia z funduszu alimentacyjnego oraz składki na ubezpieczenia emerytalne i rentowe z ubezpieczenia społecznego – 5.261.440,00 zł, co stanowi 19,99% ogólnych wydatków;
- pozostała działalność w zakresie polityki społecznej – 3.957.893,00 zł, co stanowi 15,04% ogólnych wydatków;
- Ośrodki Pomocy Społecznej – 3.232.350,00 zł, co stanowi 12,28% ogólnych wydatków;
- zasiłki okresowe, celowe i pomoc w naturze oraz składki na ubezpieczenia emerytalne i rentowe – 1.439.075,00 zł, co stanowi 5,49% ogólnych wydatków w zakresie polityki społecznej.

WYDATKI W OBSZARACH POLITYKI SPOŁECZNEJ W JEDNOSTKACH SAMORZĄDU TERYTORIALNEGO



WYDATKI W OBSZARACH POLITYKI SPOŁECZNEJ W OPS / PCPR



- 855 - RODZINA
- 852 - POMOC SPOŁECZNA
- 853 - POZOSTAŁE ZADANIA W ZAKRESIE POLITYKI SPOŁECZNEJ
- 851 - OCHRONA ZDROWIA
- 854 - EDUKACYJNA OPIEKA WYCHOWAWCZA

**ŚRODKI FINANSOWE NA WYDATKI W POMOCY SPOŁECZNEJ I INNYCH OBSZARACH POLITYKI SPOŁECZNEJ W BUDŻECIE JEDNOSTKI SAMORZĄDU TERYTORIALNEGO
ZADANIA WŁASNE I ZADANIA ZLECONE - w złotych**

WYSZCZEGÓLNIENIE		Rok 2021	Rok oceny 2022	Prognoza 2023
OGÓŁEM				
OGÓŁEM (działy)	1	32 424 532	26 318 849	13 215 958
W tym: w budżecie OPS/PCPR	2	30 036 422	24 691 467	11 483 134
851 - OCHRONA ZDROWIA				
85153 - Przeciwdziałanie narkomanii	3	16 234	15 910	22 040
w tym: w budżecie OPS / PCPR	4	16 234	15 910	22 040
85154 - Przeciwdziałanie alkoholizmowi	5	310 381	446 563	436 219
w tym: w budżecie OPS / PCPR	6	270 662	420 790	423 456
852 - POMOC SPOŁECZNA				
85202 - Domy pomocy społecznej	7	459 837	470 136	602 250
w tym: w budżecie OPS / PCPR	8	459 837	470 136	602 250
85203 - Ośrodki Wsparcia	9	852 933	991 387	861 400
w tym: w budżecie OPS / PCPR	10	0	0	0
85205 - Zadania w zakresie przeciwdziałania przemocy w rodzinie	11	7 337	8 380	11 641
w tym: w budżecie OPS / PCPR	12	7 337	8 380	11 641
85213 - Składki na ubezpieczenie zdrowotne opłacane za osoby pobierające niektóre świadczenia z pomocy społecznej oraz za osoby uczestniczące w zajęciach w centrum integracji społecznej	13	23 028	25 325	25 800
w tym: w budżecie OPS / PCPR	14	23 028	25 325	25 800

WYSZCZEGÓLNIENIE		Rok 2021	Rok oceny 2022	Prognoza 2023
85214 - Zasiłki okresowe, celowe i pomoc w naturze oraz składki na ubezpieczenia emerytalne i rentowe	15	1 167 462	1 439 075	822 675
w tym: w budżecie OPS	16	1 167 462	1 439 075	822 675
85215 - Dodatki mieszkaniowe	17	253 866	305 825	300 000
w tym: w budżecie OPS	18	0	0	0
85216 - Zasiłki stałe	19	282 988	302 599	317 900
w tym: w budżecie OPS	20	282 988	302 599	317 900
85218 - Powiatowe Centra Pomocy Rodzinie	21	X	X	X
w tym: w budżecie PCPR	22	X	X	X
85219 - Ośrodki Pomocy Społecznej	23	2 915 063	3 232 350	3 611 094
w tym: w budżecie OPS	24	2 915 063	3 232 350	3 611 094
85220 - Jednostki specjalistycznego poradnictwa, mieszkania chronione i ośrodki interwencji kryzysowej	25	2 988	5 461	16 320
w tym: w budżecie OPS / PCPR	26	2 988	5 461	16 320
85228 - Usługi opiekuńcze i specjalistyczne usługi opiekuńcze	27	83 606	150 660	98 439
w tym: w budżecie OPS / PCPR	28	83 606	150 660	98 439
85230 - Pomoc w zakresie dożywiania	29	275 772	313 462	266 001
w tym: w budżecie OPS	30	275 772	313 462	266 001
85231 - Pomoc dla cudzoziemców	31	0	0	0
w tym: w budżecie OPS / PCPR	32	0	0	0
W tym (z wiersza 31): Wydatki na pomoc dla cudzoziemców w celu integracji ze środowiskiem (cudzoziemcy, którzy uzyskali status uchodźcy lub ochronę uzupełniającą)	33	0	0	0
w tym: w budżecie OPS / PCPR	34	0	0	0
85232 - Centra Integracji Społecznej	35	0	0	0
w tym: w budżecie OPS / PCPR	36	0	0	0
85278 - Usuwanie skutków klęsk żywiołowych	37	0	0	0
w tym: w budżecie OPS / PCPR	38	0	0	0
85295 - Pozostała działalność	39	1 083 266	1 029 688	74 421
w tym: w budżecie OPS / PCPR	40	92 496	1 010 135	59 221
853 - POZOSTAŁE ZADANIA W ZAKRESIE POLITYKI SPOŁECZNEJ				
85311 - Rehabilitacja zawodowa i społeczna osób niepełnosprawnych	41	71 471	83 821	92 320
w tym: w budżecie OPS / PCPR	42	71 471	83 821	92 320
85321 - Zespoły orzekania o niepełnosprawności	43	0	0	0
w tym: w budżecie dyspozycji OPS / PCPR	44	0	0	0
85324 - Państwowy Fundusz Rehabilitacji Osób Niepełnosprawnych	45	0	0	0
w tym: w budżecie OPS / PCPR	46	0	0	0
85395 - Pozostała działalność w zakresie polityki społecznej	47	324 402	3 957 893	136 079
w tym: w budżecie OPS / PCPR	48	300 301	3 914 150	50 698
854 - EDUKACYJNA OPIEKA WYCHOWAWCZA				
85415 - Pomoc materialna dla uczniów o charakterze socjalnym	49	65 221	88 001	67 200
w tym: w budżecie OPS / PCPR	50	0	0	0

WYSZCZEGÓLNIENIE		Rok 2021	Rok oceny 2022	Prognoza 2023
85416 - Pomoc materialna dla uczniów o charakterze motywacyjnym	51	25 300	20 800	50 000
w tym: w budżecie OPS / PCPR	52	0	0	0
855 - RODZINA				
85501 - Świadczenie wychowawcze	53	18 426 308	7 561 736	0
w tym: w budżecie OPS / PCPR	54	18 426 308	7 561 736	0
85502 - Świadczenia rodzinne, świadczenie z funduszu alimentacyjnego oraz składki na ubezpieczenia emerytalne i rentowe z ubezpieczenia społecznego	55	5 216 283	5 261 440	4 537 763
w tym: w budżecie OPS / PCPR	56	5 216 283	5 261 440	4 537 763
85504 - Wspieranie rodziny	57	130 068	156 198	163 816
w tym: w budżecie OPS / PCPR	58	130 068	156 198	163 816
85516 - Tworzenie i funkcjonowanie żłobków	59	136 150	132 300	340 880
w tym: w budżecie OPS / PCPR	60	0	0	0
85516 - Tworzenie i funkcjonowanie klubów dziecięcych	61	0	0	0
w tym: w budżecie OPS / PCPR	62	0	0	0
85516 - Dzienni opiekunowie	63	0	0	0
w tym: w budżecie OPS / PCPR	64	0	0	0
85508 - Rodziny zastępcze	65	156 751	206 950	260 000
w tym: w budżecie OPS / PCPR	66	156 751	206 950	260 000
85510 - Działalność placówek opiekuńczo-wychowawczych	67	86 120	61 516	62 600
w tym: w budżecie OPS / PCPR	68	86 120	61 516	62 600
85513 - Składki na ubezpieczenie zdrowotne opłacane za osoby pobierające niektóre świadczenia rodzinne, zgodnie z przepisami ustawy o świadczeniach rodzinnych oraz za osoby pobierające zasiłki dla opiekunów, zgodnie z przepisami ustawy z dnia 4 kwietnia 2014 r. o ustaleniu i wypłacie zasiłków dla opiekunów	69	51 697	51 373	39 100
w tym: w budżecie OPS / PCPR	70	51 697	51 373	39 100
85514 - Składki na ubezpieczenie zdrowotne opłacane za osoby przebywające na urlopach wychowawczych, za osoby zatrudnione jako nianie oraz za osoby sprawujące osobistą opiekę nad dzieckiem	71	0	0	0
w tym: w budżecie OPS / PCPR	72	0	0	0
85578 Usuwanie skłótków kłesk żywiolowych	73	0	0	0
w tym: w budżecie OPS / PCPR	74	0	0	0

8. Aktywność projektowo-konkursowa jednostki organizacyjnej pomocy społecznej

„Kujawsko-Pomorska Teleopieka”

W ramach projektu „Kujawsko-Pomorska Teleopieka” w 2022 roku Gmina Solec Kujawski wystąpiła z wnioskiem o zwiększenie dofinansowania na zakup opaski dla osoby mającej problem z samodzielnym funkcjonowaniem dla kolejnych 6 osób z terenu Gminy Solec Kujawski. Projekt realizowany w ramach Regionalnego Programu Operacyjnego Województwa Kujawsko-Pomorskiego na lata 2014 – 2020, Osi Priorytetowej 9. Solidarne

społeczeństwo, Działania 9.3 Rozwój usług zdrowotnych i społecznych, Poddziałania 9.3.2 Rozwój usług społecznych. Współfinansowany jest z Europejskiego Funduszu Społecznego. Beneficjentem projektu jest Województwo Kujawsko – Pomorskie, partnerem Gmina Solec Kujawski a realizatorem Miejsko – Gminny Ośrodek Pomocy Społecznej w Solcu Kujawskim. Celem głównym projektu jest zwiększenie dostępu do usług społecznych świadczonych w środowisku lokalnym w postaci pomocy sąsiedzkiej, wolontariatu opiekuńczego przy wykorzystaniu nowoczesnych technologii takich jak teleopieka.

Łączna wartość projektu: 19.624 948,91 zł.

9. Współpraca z organizacjami pozarządowymi - zadania zlecone w obszarze pomocy i wsparcia

W ramach współpracy z organizacjami pozarządowymi pracownicy Ośrodka, Warsztatu Terapii Zajęciowej działającego przy Miejsko-Gminnym Ośrodku Pomocy Społecznej oraz Środowiskowego Domu Samopomocy angażowali się w pisanie i realizację projektów dla osób starszych, z niepełnosprawnościami oraz na rzecz rodzin z dziećmi i rodzin, w których występuje przemoc.

Współpraca ze Stowarzyszeniem Wspierania Rodzin

Stowarzyszenie realizuje zadania głównie na rzecz rodzin oraz osób starszych i niepełnosprawnych. Członkowie stowarzyszenia działają na rzecz osób i rodzin zagrożonych wykluczeniem społecznym, a w celu realizacji tych zamierzeń pozyskują środki zewnętrzne na realizację zadań statutowych.

W 2022 roku zrealizowano:

Projekt pn.: „Wsparcie psychologiczne dzieci i rodziców”

Celem projektu było udzielenie wsparcia psychologicznego dzieciom i rodzicom z rodzin zagrożonych wykluczeniem społecznym i przemocą domową. W ramach projektu zatrudniony psycholog udzielał indywidualnej pomocy dzieciom i rodzicom oraz zorganizowano wyjazd integracyjny do Akwarium Gdyńskiego i wypoczynek nad morzem, gdzie pedagog poprowadził warsztaty dla dzieci i rodziców pn. „Razem lepiej”. W projekcie wzięło udział 45 osób.

Projekt współfinansowany był ze środków Urzędu Miejskiego w Solcu Kujawskim.

Projekt pn.: „Aktywnie działamy i kulturę regionów zgłębiany – integracyjne spotkania osób z niepełnosprawnościami z grupą seniorów”

Celem projektu było promowanie aktywności osób z niepełnosprawnością i integracja społeczna oraz zwiększenie świadomości społecznej odnośnie funkcjonowania osób niepełnosprawnych, w tym osób z chorobami psychicznymi. W ramach projektu odbył się piknik pn.: „Wesele Szytygara – na śląską nutę”, w ramach którego przybliżono uczestnikom weselne obrządki na Śląsku i tradycje z nim związane. Odbyło się wspólne biesiadowanie ze śląskimi szlagierami z pomocą wcześniej przygotowanych śpiewników. Na organach przygrywał instruktor terapii zajęciowej z WTZ.

Zorganizowano uczestnikom tańce oraz konkursy z nagrodami. Piknik został zorganizowany w Altanie na wodzie przy restauracji Jaskiniowa w Solcu Kujawskim. Każdy uczestnik pikniku otrzymał pamiątkowy kotylion. Uczestnikami pikniku były osoby z niepełnosprawnościami oraz seniorzy – łącznie 36 osób, wolontariusze i opiekunowie oraz zaproszeni goście. Drugim działaniem w ramach projektu było spotkanie integracyjne kończące projekt dla osób z niepełnosprawnościami i seniorów. W ramach spotkania zorganizowano uczestnikom gry i zabawy m.in. grę w golfa. Spotkanie odbyło się na świeżym powietrzu. W spotkaniu uczestniczyły osoby z niepełnosprawnościami oraz seniorzy. Projekt współfinansowany był ze środków Urzędu Miejskiego w Solcu Kujawskim.

Projekt pn.: „Otwórzmy serca – świąteczna pomoc potrzebującym”
Celem projektu było zapobieganie izolacji społecznej oraz przeciwdziałanie wykluczeniu społecznemu osób starszych samotnych z terenu gminy. W ramach projektu 40 osób starszych uczestniczyło w wieczery wigilijnej w restauracji „Jaskiniowa” i otrzymało paczki świąteczne. Projekt współfinansowany był ze środków Urzędu Miejskiego w Solcu Kujawskim.

Wolontariat w MGOPS

W 2022 roku swoją działalność kontynuowało „Centrum Wolontariatu”. Wolontariusze pomagali dzieciom w świetlicy w odrabianiu zadań domowych, uczestniczyli w realizacji projektów na rzecz społeczności lokalnej, festynów, pikników i spotkań integracyjnych dla dzieci. W 2022 roku podpisano łącznie 14 porozumień z wolontariuszami. Wolontariat stwarza szansę rozwoju osobistego i daje możliwość nabywania nowych kompetencji, rozwoju umiejętności i zainteresowań. Umożliwia wykorzystanie potencjału młodzieży i stanowi płaszczyznę integracji dla uczestniczących w nim stron.

Współpraca z Polskim Komitetem Pomocy Społecznej – Program Operacyjny Pomoc Żywnościowa 2014 – 2020

W okresie od grudnia 2021 roku do października 2022 roku wydano żywność łącznie 361 osobom, w tym:

- kobiety – 168,
- mężczyźni – 193;
- dzieci do lat 15 – 133,
- osoby powyżej 65 lat – 27,
- pozostałe osoby – 201;
- osoby bezdomne – 13
- osoby niepełnosprawne – 76,
- pozostałe osoby – 285.

Łącznie wydano:

- 8.605,48 kg żywności,
- paczek- 1280 sztuk paczek.

Łączna wartość wydanych artykułów spożywczych wyniosła 47.359,98 złotych.

W ramach środków towarzyszących finansowanych z Europejskiego Funduszu Najbardziej Potrzebującym zrealizowano programy edukacyjne dotyczące zasad zdrowego odżywiania i przeciwdziałania marnotrawieniu żywności.

Oprócz tych programów, w ramach działań niekwalifikowanych do finansowania z powyższego funduszu, przeprowadzono warsztaty, podczas których zaprezentowano przepisy, dotyczące szybkiego i prostego wykorzystania produktów spożywczych, wydawanych w programie FEAD. Z działań towarzyszących skorzystało 100 osób.

Stowarzyszenie na rzecz Osób Niepełnosprawnych

Stowarzyszenie w 2022 roku realizowało następujące projekty:

Projekt pn.: "Aktywność w niepełnosprawności"

W ramach projektu zrealizowano następujące działania:

1. Konkurs z okazji Światowego Dnia Zdrowia Psychicznego i wernisaż prac złożonych w konkursie przyczyniające się do edukacji od najmłodszych lat nt. osób niepełnosprawnych oraz aktywnej ich roli i integracji, a także rozpowszechniające wiedzę o działalności ośrodków wsparcia (Środowiskowe Domy Samopomocy - ŚDS) i organizacji działających na rzecz ON. Partnerem Stowarzyszenia był ŚDS w Solcu Kujawskim, który wspierał organizację wernisażu, przygotował poczęstunek. Uczestnicy ŚDS przyznali nagrodę specjalną dla wykonawcy pracy, która została najwyżej przez nich oceniona. Wartością dodaną było pozyskanie sponsorów – przedsiębiorców, doceniających cel projektu, którzy udzielili wsparcia rzeczowego.

2. Działalność kulturalnooświatowa dla dorosłych osób niepełnosprawnych w formie wyjścia do kina w Soleckim Centrum Kultury oraz turystyczno-krajoznawcza, zrealizowana w formie wyjazdu nad morze bałtyckie.

3. Spotkanie świąteczno-noworoczne dla dzieci i młodzieży niepełnosprawnej przyczyniające się do integracji społecznej, budowania pewności siebie i poczucia godności. Ważną rolę pełni udział opiekunów dzieci wymagających wsparcia. Opiekunowie mogą nawiązać wzajemne relacje, tworząc samoistną grupę wsparcia.

Projekt współfinansowany ze środków Urzędu Miejskiego w Solcu Kujawskim w wys. 10 000 zł.

Projekt pn. „Program profilaktyczny „Przyjazny zakątek””.

Stowarzyszenie realizowało program w partnerstwie ze Środowiskowym Domem Samopomocy w Solcu Kujawskim realizując działania wspierające osoby uczestniczące w projekcie w adaptacji do środowiska społecznego, w podnoszeniu motywacji do pokonywania trudności oraz podnoszeniu poczucia własnej wartości. Działania sprzyjające zdrowemu stylowi życia zarówno w sferze fizycznej i psychicznej oraz przeciwdziałające zachowaniom ryzykownym prowadzone były w atmosferze bezpieczeństwa poprzez obcowanie z naturą. Zwieńczeniem podjętych działań było spotkanie rodzin, opiekunów, uczestników ŚDS oraz członków

Stowarzyszenia Delfin na terenie zielonym, na którym podczas realizacji projektu powstała drewniana wiata „Przyjazny zakątek”.
Zadanie współfinansowano ze środków otrzymanych z Urzędu Miejskiego w Solcu Kujawskim w wysokości 10.000,00 zł.

Stowarzyszenie na Rzecz Osób z Zaburzeniami Psychicznymi „Delfin”

Stowarzyszenie na Rzecz Osób z Zaburzeniami Psychicznymi „Delfin” w 2022 roku realizowało ofertę na wykonanie zadania publicznego „Srebrny Jubileusz – program przeciwdziałania społecznemu wykluczeniu osób z zaburzeniami psychicznymi.” Na jej realizację pozyskano środki z Urzędu Miejskiego w Solcu Kujawskim oraz przeznaczono środki własne. Stowarzyszenie „Delfin” we współpracy ze Środowiskowym Domem Samopomocy aktywnie włączyło się w obchody srebrnego jubileuszu – 25lecia ŚDS. Pozyskało liczne środki od sponsorów w ramach darowizny i przeznaczono środki własne na organizację uroczystości, oprawy muzycznej i posiłku oraz dekoracji i wystawy prac uczestników ŚDS.

Uroczystość miała podniosły charakter i przyniosła dużą radość i satysfakcję jej uczestnikom. Ogółem wzięło w niej udział 110 osób.

Ponadto stowarzyszenie zorganizowało Gwiazdkę – zakupiono artykuły żywnościowe na paczki. Spotkanie odbyło się w Środowiskowym Domu Samopomocy. Podczas spotkania wydano paczki dla 66 osób, otrzymały je osoby niepełnosprawne – członkowie Stowarzyszenia, uczestnicy Środowiskowego Domu Samopomocy i Warsztatu Terapii Zajęciowej. Celem zadania była pomoc dla osób z zaburzeniami psychicznymi.

Członkowie Stowarzyszenia znajdują się w trudnej sytuacji materialnobytovej. Przeważnie są to osoby utrzymujące się z niskiej renty. Na dzień 31 grudzień 2022 roku stowarzyszenie liczyło 83 uczestników.

10. Wnioski końcowe

Kierując się art. 110 ust. 9 ustawy o pomocy społecznej opracowano dokument przedstawiający działania realizowane w 2022 roku przez Miejsko-Gminny Ośrodek Pomocy Społecznej w Solcu Kujawskim. Takie zestawienie daje możliwość dokonania analizy oraz rzetelnej oceny zachodzących zjawisk wśród osób korzystających z różnych form pomocy. W oparciu o sprawozdanie z działalności pracownicy Ośrodka opracowali plan działań na kolejny rok.

W 2023 roku zachodzi konieczność:

1. Dalszego wzmocnienia pozytywnego wizerunku rodziny z dziećmi poprzez prowadzenie działań wspierających, informacyjnych i promocyjnych, w szczególności poprzez zintensyfikowanie działań udzielanych przez pracowników socjalnych, zwłaszcza rodzinom zagrożonym umieszczeniem dzieci w pieczy zastępczej, w szczególności poprzez:

- projekty socjalne skierowane do rodzin zagrożonych umieszczeniem dzieci w pieczy zastępczej,
- monitoring rodzin dzieci powracających z pieczy zastępczej,
- prowadzenie wsparcia psychologicznego dla rodzin z dziećmi, które znalazły się z różnych powodów w sytuacjach kryzysowych,

- realizacja usług asystenta rodziny,
- realizację Gminnego Programu Wspierania Rodziny dla Solca Kujawskiego na lata 2023 – 2025.

2. Zmniejszenia skali zjawiska przemocy w rodzinie oraz budowania współpracy na rzecz przeciwdziałania przemocy na terenie gminy Solec Kujawski poprzez:

- realizację Gminnego Programu Przeciwdziałania Przemocy w Rodzinie i Ochrony Ofiar Przemocy w Rodzinie dla Gminy Solec Kujawski,
- realizację projektów socjalnych na rzecz przeciwdziałania przemocy w rodzinie, w tym organizowanie grup wsparcia.

3. Wspierania rozwoju aktywności i integracji społecznej oraz zapewnienia wsparcia umożliwiającego osobom starszym i niepełnosprawnym funkcjonowania w środowisku poprzez:

- zapewnienie usług opiekuńczych oraz specjalistycznych usług opiekuńczych osobom starszym, chorym i niepełnosprawnym w miejscu zamieszkania, w tym: realizację programu rządowego „Opieka 75+”,
- zintensyfikowanie działań udzielanych przez pracowników socjalnych poprzez projekty socjalne skierowane do osób starszych i niepełnosprawnych pod kątem aktywizacji i integracji społecznej,
- realizację zadań w ramach Programu „Asystent osobisty osoby niepełnosprawnej – edycja 2023”,
- pozyskanie środków i realizacja zadań w ramach modułu II, Programu „Korpus Wsparcia Seniora”,
- realizację projektu „Kujawsko-Pomorska Teleopieka”.

4. Zmniejszenia liczby osób zagrożonych ubóstwem i wykluczeniem społecznym poprzez:

- realizację świadczeń pomocy społecznej finansowej lub w naturze w formach przewidzianych w ustawie o pomocy społecznej,
- realizację wieloletniego, rządowego programu „Posiłek w szkole i w domu” na lata 2019 – 2023,
- realizację Programu Operacyjnego „Pomoc Żywnościowa” 2014 – 2020, edycja 2021+ finansowanego ze środków Europejskiego Funduszu Pomocy Najbardziej Potrzebującym (FEAD),
- realizację świadczeń rodzinnych, alimentacyjnych i wychowawczych,
- realizację: dodatku węglowego, dodatku dla gospodarstw domowych, dodatku elektrycznego oraz „refundacji podatku VAT”,
- utworzenie klubu integracji społecznej dla osób bezrobotnych.

5. Prowadzenie aktywnej polityki senioralnej – wzbogacenie i rozszerzenie oferty dla seniorów, w tym we współpracy z organizacjami pozarządowymi.

6. Rozbudowa systemu wsparcia środowiskowego.

7. Zorganizowanie kolejnej edycji spotkań grupy wsparcia dla osób doświadczających przemocy domowej.

8. Efektywne wykorzystywanie zewnętrznych źródeł finansowania w celu rozbudowy oferty ośrodka skierowanej w pierwszej kolejności na wsparcie osób w szczególnie trudnej sytuacji życiowej, w tym poprzez realizację różnorodnych projektów i programów nakierowanych na aktywizację społeczną mieszkańców.

9. Utrzymanie dobrej współpracy pomiędzy instytucjami i organizacjami na terenie gminy i województwa.

10. Rozpowszechnianie informacji o instytucjach, osobach i możliwościach udzielenia pomocy osobom samotnych, jak i rodzinom w środowisku lokalnym.

11. Zapewnienie dzieciom i młodzieży zagrożonym wykluczeniem społecznym oraz ich rodzinom pomocy w placówkach wsparcia dziennego.

12. Dostęp do środków finansowych umożliwiających ciągłe podnoszenie kwalifikacji kadry.

13. Przekształcenie MGOPS w CUS (Centrum Usług Społecznych) – pozyskanie środków z EFS.

Zintegrowane działania mogą być gwarancją wypracowania jednolitego systemu wspierania rodziny w gminie Solec Kujawski, co w efekcie doprowadzi do sytuacji, gdzie rodziny będą funkcjonować na lepszym poziomie, z pełniejszym wykorzystaniem własnych zasobów oraz przy okazjonalnym wsparciu instytucji pomocowych.