



**BURMISTRZ
Miasta i Gminy
Solec Kujawski**


Solec Kujawski, 2014-10-28

RE.066.4.2014

Pan

Jan Koszarski

Przewodniczący
Rady Miejskiej w Solcu Kujawskim




Zgodnie z art. 5a ust.4 ustawy z dnia 7 września 1991 roku o systemie oświaty (Dz.U. z 2004r., Nr 256, poz. 2572 z późn.zm./ w załączeniu przedstawiam informację o stanie realizacji zadań oświatowych na terenie miasta i gminy Solec Kujawski za poprzedni rok szkolny, w tym o wynikach sprawdzianu i egzaminów.

BURMISTRZ

[Signature]
mgr inż. Teresa Substyk





BURMISTRZ
Miasta i Gminy
Solec Kujawski

INFORMACJA

O STANIE REALIZACJI ZADAŃ OŚWIATOWYCH W MIEŚCIE I GMINIE SOLEC KUJAWSKI W ROKU SZKOLNYM 2013/2014

*(art. 5a ust. 4 ustawy z dnia 7 września 1991r. o systemie oświaty
– Dz. U. z 2004 r., Nr 256, poz. 2572, ze zmianami)*

Solec Kujawski, październik 2014r.

Spis treści

Wstęp	5
I. Stan organizacji	6
Tabela Nr 1. Stan organizacji szkół podstawowych i gimnazjów w roku szkolnym 2013/2014.	6
Tabela Nr 2. Stan organizacji przedszkoli publicznych i niepublicznych.	7
Tabela Nr 3. Liczba uczniów Szkoły Muzycznej I stopnia w roku szkolnym 2013/2014 według cykli i profili kształcenia.....	8
Tabela Nr 4. Tygodniowa liczba godzin lekcyjnych i innych zajęć.....	8
Tabela Nr 5. Liczba uczniów uczestniczących w zajęciach wyrównawczych, rewalidacyjnych i logopedycznych.....	9
Tabela Nr 6. Uczniowie z orzeczeniem o specjalnych potrzebach edukacyjnych.....	10
Tabela Nr 7. Wykorzystanie godzin z art. 42 ust. 2 pkt. 2a Karty Nauczyciela.....	10
Tabela Nr 8. Liczba uczniów korzystających z zajęć pozalekcyjnych.....	11
Tabela Nr 9. Liczba wychowanków przedszkola uczestniczących w zajęciach dodatkowych.....	11
II. Baza do działalności oświatowej	13
Tabela Nr 10. Stan bazy lokalowej oświaty w roku szkolnym 2013/2014.	14
Tabela Nr 11. Urządzenia rekreacyjno – sportowe.	15
III. Stan techniczny obiektów i stan wyposażenia w urządzenia specjalistyczne	16
Tabela Nr 12. Zestawienie stanu technicznego obiektów szkolnych w roku szkolnym 2013/2014..	16
Tabela Nr 13. Stan wyposażenia w urządzenia specjalistyczne.	18
Tabela Nr 14. Stan wyposażenia w instrumenty w szkole muzycznej.....	19
Tabela Nr 15. Stan wyposażenia w zbiory biblioteczne.	19
IV. Kadra i system doskonalenia zawodowego	20
Tabela Nr 16. Zatrudnienie pracowników pedagogicznych w roku szkolnym 2013/2014.....	20
Tabela Nr 17. Zatrudnienie pracowników administracji i obsługi w roku szkolnym 2013/2014.	21
Tabela Nr 18. Tabela poziomu wykształcenia nauczycieli w roku szkolnym 2013/2014.	21
Wykres kołowy nr 1. Poziom wykształcenia wszystkich nauczycieli zatrudnionych w szkołach i przedszkolu.....	22

Tabela Nr 19. Tabela poziomu stopni awansu zawodowego nauczycieli w roku szkolnym 2013/2014.	23
Wykres kołowy nr 2. Poziom awansu zawodowego wszystkich nauczycieli zatrudnionych w szkołach i przedszkolu.	23
Tabela Nr 20. Nakłady na doskonalenie zawodowe nauczycieli w latach 2013/2014.	24
Tabela Nr 21. Nauczyciele uczący /doskonalący się/ poprzez naukę na uczelniach wyższych.	24
Tabela nr 22. Pomoc zdrowotna dla nauczycieli.	25
V. Poziom nauczania – wyniki sprawdzianu i egzaminu.....	26
Wykres Nr 1. Średnie wyniki ze sprawdzianu umiejętności w klasach VI szkół podstawowych w roku 2014.....	26
Tabela Nr 23. Wyniki sprawdzianu na zakończenie nauki w szkole podstawowej w 2014 roku.	27
Wykres Nr 2. Średnie wyniki z egzaminu gimnazjalnego – część humanistyczna w roku 2014.....	28
Wykres Nr 3. Średnie wyniki z egzaminu gimnazjalnego – część matematyczno-przyrodnicza w roku 2014.....	28
Wykres Nr 4. Średnie wyniki z egzaminu gimnazjalnego – język obcy nowożytny w roku 2014.	29
Tabela Nr 24. Wyniki egzaminu gimnazjalnego w 2014 roku.	30
Zestawienie nr 1	32
Zestawienie nr 2	33
VI. Promocja i sukcesy uczniów	34
Tabela Nr 25. Promocja uczniów.....	34
Tabela Nr 26. Frekwencja i ocena zachowania uczniów.	34
Tabela Nr 27. Udział uczniów w konkursach o zasięgu ponadgminnym i olimpiadach przedmiotowych.....	35
Tabela Nr 28. Ważniejsze osiągnięcia uczniów w konkursach i przeglądach.....	35
Tabela nr 29. Ważniejsze osiągnięcia uczniów w sporcie.	38
VII. Formy pomocy wychowawczej, działalności profilaktycznej oraz bezpieczeństwo w szkołach.....	40
VIII. Stan realizacji zadań oświatowych gminy na rzecz uczniów i szkół.....	43
Tabela Nr 30. Dowożenie uczniów do szkół w roku szkolnym 2013/2014.	43
Tabela Nr 31. Stypendia szkolne w roku szkolnym 2013/2014.....	44

Tabela Nr 32. Dofinansowanie zakupu podręczników.	44
Tabela Nr 33. Stypendia dla uzdolnionych.	45
Tabela Nr 34. Kontrola obowiązku rocznego przygotowania przedszkolnego.	46
Tabela Nr 35. Kontrola obowiązku szkolnego.	46
Tabela Nr 36. Kontrola obowiązku nauki.	46
Tabela Nr 37. Tabela dotycząca średnich wynagrodzeń nauczycieli na poszczególnych stopniach awansu zawodowego w 2013 roku.	48
IX. Uczestnictwo w programach	49

Wstęp

Nowelizacja ustawy o systemie oświaty z 2009 roku nałożyła na władze wykonawcze wszystkich jednostek samorządu terytorialnego w Polsce obowiązek corocznego składania radom Informacji o stanie realizacji zadań oświatowych. Art. 5a ust. 4 ustawy o systemie oświaty z dnia 7 września 1991 roku nakładający ten obowiązek, został wprowadzony ustawą o zmianie niektórych ustaw z dnia 19 marca 2009 roku w następującym brzmieniu:

„Organ wykonawczy jednostki samorządu terytorialnego, w terminie do dnia 31 października, przedstawia organowi stanowiącemu jednostki samorządu terytorialnego informację o stanie realizacji zadań oświatowych tej jednostki za poprzedni rok szkolny, w tym o wynikach sprawdzianu i egzaminów, o których mowa w art. 9 ust. 1 pkt 1, 2 i 3 lit. b-d, w szkołach tych typów, których prowadzenie należy do zadań własnych jednostki samorządu terytorialnego.”

Stąd też już szósty raz przedstawiona zostaje Wysokiej Radzie „Informacja o stanie realizacji zadań oświatowych w mieście i gminie Solec Kujawski w roku szkolnym 2013/2014”. Dokument zawiera sprawozdanie z realizacji zadań oświatowych gminy wynikających w szczególności z postanowień:

- Ustawy z dnia 8 marca 1990r. o samorządzie gminnym /t.j. Dz.U. z 2013r., poz. 594 z późn. zm./
- Ustawy z dnia 7 września 1991r. o systemie oświaty, /t.j. Dz.U. z 2004r., Nr 256, poz. 2572 z późn. zm./
- Ustawy z dnia 26 stycznia 1982r. - Karta Nauczyciela, /t.j. Dz.U. z 2014r., poz. 191/
- oraz przepisów wykonawczych do tych ustaw.

W art. 7 ust. 1 ustawy o samorządzie gminnym zapisano, że zaspakajanie zbiorowych potrzeb wspólnoty m.in. w zakresie edukacji publicznej należy do zadań własnych gminy.

Zadania samorządów w sferze działań edukacyjnych określone zostały głównie w ustawie o systemie oświaty. Zgodnie z art. 5 ust. 7 ustawy organ prowadzący szkołę lub placówkę odpowiada za jej działalność. Do zadań organu prowadzącego szkołę lub placówkę należy w szczególności:

- 1) zapewnienie warunków działania szkoły lub placówki, w tym bezpiecznych i higienicznych warunków nauki, wychowania i opieki;
- 2) wykonywanie remontów obiektów szkolnych oraz zadań inwestycyjnych w tym zakresie;
- 3) zapewnienie obsługi administracyjnej, finansowej, w tym w zakresie wykonywania czynności, o których mowa w art. 4 ust. 3 pkt 2-6 ustawy z dnia 29 września 1994 r. o rachunkowości, i organizacyjnej szkoły lub placówki;
- 4) wyposażenie szkoły lub placówki w pomoce dydaktyczne i sprzęt niezbędny do pełnej realizacji programów nauczania, programów wychowawczych, przeprowadzania sprawdzianów i egzaminów oraz wykonywania innych zadań statutowych.

Informacja o stanie realizacji zadań oświatowych za rok 2013/2014 opracowana została w Urzędzie Miasta i Gminy w Solcu Kujawskim. Do opracowania wykorzystano:

- informacje gromadzone i przetwarzane w Referacie Edukacji,
- dane uzyskane z placówek oświatowych,
- dane Okręgowej Komisji Egzaminacyjnej w Gdańsku.

I. Stan organizacji

W roku szkolnym 2013/2014 miasto i gmina Solec Kujawski była organem prowadzącym dla dwóch szkół podstawowych z oddziałami przedszkolnymi i dwóch gimnazjów, jednego przedszkola publicznego oraz szkoły muzycznej.

Ponadto na terenie gminy funkcjonowały dwa przedszkola niepubliczne dotowane przez gminę. Gmina pokrywała również koszty uczęszczania dzieci z terenu miasta i gminy Solec Kujawski do przedszkoli niepublicznych w Bydgoszczy.

Do szkoły podstawowej, gimnazjum na terenie gminy uczęszczało łącznie 1480 uczniów, z tego: 1006 uczniów do dwóch szkół podstawowych zorganizowanych w 45 oddziałach oraz 474 uczniów do dwóch gimnazjów zorganizowanych w 24 oddziałach. Średnia liczba uczniów w oddziale wynosiła w roku szkolnym 2013/2014:

- ✓ w Szkole Podstawowej nr 1 – 20,29 uczniów,
- ✓ w Szkole Podstawowej nr 4 – 23,60 uczniów,
- ✓ w Gimnazjum Publicznym nr 1 – 20,33 uczniów,
- ✓ w Gimnazjum Publicznym nr 2 – 19,40 uczniów (z uczniami klas specjalnych).

Stan organizacji szkół podstawowych i gimnazjów w roku szkolnym 2013/2014 obrazuje tabela nr 1.

Tabela Nr 1. Stan organizacji szkół podstawowych i gimnazjów w roku szkolnym 2013/2014.

	Wyszczególnienie	Liczba oddziałów	Liczba uczniów	w tym:					
				I	II	III	IV	V	VI
1	Szkoła Podstawowa nr 1	17	345	61	63	56	56	43	66
2	Szkoła Podstawowa nr 4	28	661	112	105	114	117	113	100
	Razem	45	1006	173	168	170	173	156	166
3	Gimnazjum Publiczne nr 1	9	183	68	61	54			
4	Gimnazjum Publiczne nr 2	15	291	94	103	94			
	Razem	24	474	162	164	148			
	Ogółem	69	1480						

Do przedszkoli i oddziałów przedszkolnych na terenie miasta i gminy uczęszczało ogółem 551 dzieci skupionych w 23 oddziałach.

Do przedszkoli publicznych tj. oddziału przedszkolnego przy Szkole Podstawowej nr 1, oddziału przedszkolnego przy Szkole Podstawowej nr 4 i Przedszkola Publicznego nr 1 „Promyczek” uczęszczało łącznie 342 wychowanków (14 oddziałów). Średnia na oddział wynosiła: 24,42 dzieci. W ubiegłym roku szkolnym w Przedszkolu Publicznym nr 1 nie funkcjonował oddział integracyjny, natomiast jedno dziecko objęte było wczesnym wspomaganie rozwoju na podstawie opinii poradni psychologiczno-pedagogicznej.

Do przedszkoli niepublicznych tj. Ochronki Sióstr Służebniczek i Przedszkola Niepublicznego „Reksio” uczęszczało łącznie 209 wychowanków (9 oddziałów). Średnia na oddział wynosiła: 23,22 dzieci.

Z ogólnej liczby dzieci uczęszczających do przedszkoli:

- ✓ do oddziału przedszkolnego przy Szkole Podstawowej nr 1 uczęszczało: 32 - pięciolatków i 25 - sześciolatków,
- ✓ do oddziału przedszkolnego przy Szkole Podstawowej nr 4 uczęszczało: 56 - pięciolatków i 49 - sześciolatków,
- ✓ do Przedszkola Publicznego nr 1 uczęszczało: 25 - trzylatków, 60 - czterolatków, 55 - pięciolatków oraz 40 - sześciolatków,
- ✓ do Przedszkola Niepublicznego Ochronka Sióstr Służebniczek uczęszczało: 1 dziecko 2,5-letnie, 9 - trzylatków, 12 - czterolatków, 12 - pięciolatków oraz 16 - sześciolatków,
- ✓ do Przedszkola Niepublicznego „Reksio” uczęszczało: 13 dzieci dwuletnich, 49 - trzylatków, 49 - czterolatków, 31 - pięciolatków oraz 17 - sześciolatków.

W ogólnej strukturze dzieci przedszkolnych do przedszkoli i oddziałów przedszkolnych uczęszczało:

- ✓ 147 dzieci 6 - letnich (tj. 26,68 % - dzieci uczęszczających do przedszkoli na terenie gminy),
- ✓ 186 dzieci 5 - letnich (tj. 33,76 % - dzieci uczęszczających do przedszkoli na terenie gminy),
- ✓ 121 dzieci 4 - letnich (tj. 21,96 % - dzieci uczęszczających do przedszkoli na terenie gminy),
- ✓ 83 dzieci 3 - letnich (tj. 15,06 % - dzieci uczęszczających do przedszkoli na terenie gminy),
- ✓ 14 dzieci 2,5 - letnich (tj. 2,54 % - dzieci uczęszczających do przedszkoli na terenie gminy).

Stan organizacji przedszkoli publicznych i niepublicznych w roku szkolnym 2013/2014 obrazuje tabela nr 2.

Tabela Nr 2. Stan organizacji przedszkoli publicznych i niepublicznych.

Wyszczególnienie	Liczba oddziałów	Liczba wychowanków	2,5 latki	3 latki	4 latki	5 latki	6 latki	
Przedszkola publiczne:								
1 Oddziały zerowe przy Szkole Podstawowej nr 1	2	57	-	-	-	32	25	
2 Oddziały zerowe przy Szkole Podstawowej nr 4	4	105	-	-	-	56	49	
3 Przedszkole Publiczne nr 1 „Promyczek”	8	180	-	25	60	55	40	
Razem	14	342	0	25	60	143	114	
Przedszkola niepubliczne:								
4 Przedszkole Niepubliczne Ochronka Sióstr Służebniczek	2	50	1	9	12	12	16	
5 Przedszkole Niepubliczne „Reksio”	7	159	13	49	49	31	17	
Razem	9	209	14	58	61	43	33	
Ogółem	23	551	14	83	121	186	147	

W roku szkolnym 2013/2014 piąty rok swoją działalność prowadziła Szkoła Muzyczna I stopnia w Solcu Kujawskim, dająca podstawy wykształcenia muzycznego. Umożliwia ona

uczniom zdobycie wiedzy i umiejętności niezbędne do uzyskania świadectwa ukończenia szkoły muzycznej I stopnia oraz pozwoliła absolwentom na dokonanie świadomego wyboru dalszego kierunku kształcenia w Szkołach Muzycznych II stopnia. Szkoła prowadzi kształcenie muzyczne w dwóch cyklach: sześcioletnim i czteroletnim.

W roku szkolnym 2013/2014 do szkoły uczęszczało 118 uczniów, w tym 51 uczniów w cyklu czteroletnim (18 - w klasie I, 13 - w klasie II, 10 - w klasie III oraz 10 - w klasie IV) i 67 uczniów w cyklu sześcioletnim (19 - w klasie I, 9 - w klasie II, 18 - w klasie III, 4 - w klasie IV oraz 17 - w klasie V). Liczbę uczniów według cykli i profili kształcenia obrazuje tabela nr 3.

Tabela Nr 3. Liczba uczniów Szkoły Muzycznej I stopnia w roku szkolnym 2013/2014 według cykli i profili kształcenia.

profil	cykl czteroletni	cykl sześcioletni
Muzyk, Instrumentalista, akordeon	3	3
Muzyk, Instrumentalista, gitara	7	5
Muzyk, Instrumentalista, saksofon	3	0
Muzyk, Instrumentalista, skrzypce	3	22
Muzyk, Instrumentalista, perkusja	6	3
Muzyk, Instrumentalista, flet	5	7
Muzyk, Instrumentalista, fortepian	12	23
Muzyk, Instrumentalista, wiolonczela	8	3
Muzyk, Instrumentalista, klarnet	4	1
Razem	51	67
	118	

W ubiegłym roku, szkoły podstawowe i gimnazja prowadzone przez naszą gminę, w ramach przyjętej organizacji, realizowały tygodniowo ogółem 2983 godzin lekcyjnych i innych zajęć. Tygodniowa liczba godzin obowiązkowych wynosiła ogółem 2922 godzin, natomiast liczba dodatkowych zajęć pozalekcyjnych i nadobowiązkowych wynosiła 61 godzin. W/w godziny poza godzinami lekcyjnymi przeznaczone były na: nauczanie i rewalidację indywidualną, godziny pedagoga, psychologa, logopedy, działalność biblioteki i świetlicy.

Szczegółowy podział tygodniowej liczby godzin lekcyjnych i innych zajęć realizowanych w roku szkolnym 2013/2014 na podstawie przyjętej organizacji przez poszczególne szkoły obrazuje tabela nr 4.

Tabela Nr 4. Tygodniowa liczba godzin lekcyjnych i innych zajęć.

TYGODNIOWA LICZBA GODZIN LEKCYJNYCH I INNYCH ZAJĘĆ REALIZOWANA W ROKU SZKOLNYM 2012/2013				
WYSZCZEGÓLNIENIE	Zespół Szkół	Szkoła Podstawowa nr 4	Gimnazjum Publiczne nr 2	Razem
Tygodniowa liczba godzin lekcyjnych i innych zajęć – ogółem:	1076	1164	743	2983
W tym godzin zajęć obowiązkowych (wynikających z planu nauczania, godzin do dyspozycji dyrektora, nauczanie indywidualne, rewalidacja indywidualna, pedagog, bibliotekarz, świetlica)	1042	1137	743	2922
W tym zajęcia pozalekcyjne i nadobowiązkowe płatne z budżetu (koła zainteresowań, indywidualny program nauki, logopeda, psycholog, zajęcia kompensacyjno – dyslektyczne)	34	27	0	61

Z LICZBY GODZIN OGÓŁEM:				
- w wymiarze obowiązkowym	798	914	602	2314
- ponadwymiarowym	211	210	132	553
- nauczycieli niepełnozatrudnionych	67	34	9	110
- godziny dla uzupełniających etat	0	6	0	6

W ubiegłym roku Przedszkole Publiczne Nr 1 „Promyczek” w ramach przyjętej organizacji realizowało tygodniowo ogółem 389,75 godz. oraz 60 godz. miesięcznie. Godziny te poza obowiązkowymi zajęciami z wychowankami przeznaczone były na zajęcia z katechetą, rehabilitantem, logopedą, psychologiem, wczesne wspomaganie uczniów oraz indywidualne zajęcia rewalidacyjno - wychowawcze.

Szkoła Muzyczna I stopnia w ubiegłym roku szkolnym realizowała tygodniowo 322,84 godzin, w tym: 170 godzin w wymiarze obowiązkowym, 43,86 godzin w wymiarze ponadwymiarowym oraz 108,98 godzin realizowanych przez nauczycieli niepełnozatrudnionych. Godziny te przeznaczone były na naukę gry na instrumencie głównym, kształcenie słuchu, rytmikę, zespół kameralny, audycje muzyczne i chór.

W roku szkolnym 2013/2014 uczniowie szkół podstawowych i gimnazjów korzystali również z różnego rodzaju zajęć wyrównawczych, rewalidacyjnych i logopedycznych oraz nauczania indywidualnego. Zgodnie z orzeczeniami Poradni Psychologiczno-Pedagogicznej nauczaniem indywidualnym objętych było łącznie 32 uczniów szkół podstawowych i gimnazjów, indywidualną rewalidacją objętych było łącznie 51 uczniów, a indywidualny program nauki realizowało trzech uczniów. Szczegółową liczbę uczniów uczestniczących w/w zajęciach obrazuje tabela nr 5.

Tabela Nr 5. Liczba uczniów uczestniczących w zajęciach wyrównawczych, rewalidacyjnych i logopedycznych.

LICZBA UCZNIÓW UCZESTNICZĄCYCH W ZAJĘCIACH WYRÓWNAWCZYCH, REWALIDACYJNYCH I LOGOPEDYCZNYCH					
	Nauczanie indywidualne	Zajęcia rewalidacyjne	Indywidualny tok nauki	Zajęcia wyrównawcze	Logopedia
Szkoła Podstawowa nr 1	4	6	0	52	83
Szkoła Podstawowa nr 4	13	16	3	80	157
Gimnazjum Publiczne nr 1	3	3	0	35	1
Gimnazjum Publiczne nr 2	12	26	0	0	0
RAZEM	32	51	3	167	241

Organizacja szkół podstawowych i gimnazjalnych w roku szkolnym 2013/2014 obejmowała działania na rzecz uczniów o specjalnych potrzebach edukacyjnych. Do szkół i przedszkola uczęszczały dzieci o różnym stopniu i rodzaju niepełnosprawności np. słabo widzące, słabo słyszające, upośledzone w stopniu lekkim i umiarkowanym, z autyzmem, niepełnosprawne ruchowo, przewlekłe chore oraz z zaburzeniami psychicznymi. Na terenie gminy funkcjonowały trzy oddziały klas specjalnych w Gimnazjum Publicznym nr 2. Liczbę uczniów z orzeczeniami o specjalnych potrzebach edukacyjnych obrazuje tabela nr 6.

Tabela Nr 6. Uczniowie z orzeczeniem o specjalnych potrzebach edukacyjnych.

UCZNIOWIE Z ORZECZENIEM O SPECJALNYCH POTRZEBACH EDUKACYJNYCH						
	Szkoła Podstawowa nr 1	Szkoła Podstawowa nr 4	Gimnazjum Publiczne nr 1	Gimnazjum Publiczne nr 2	Przedszkole Publiczne nr 1	w całej gminie
Uczniowie z orzeczeniem o potrzebie kształcenia specjalnego	8	18	3	22	6	57
Uczniowie z orzeczeniem o potrzebie kształcenia specjalnego uczęszczający do oddziałów ogólnodostępnych	8	18	3	2	3	34
Uczniowie z orzeczeniem o potrzebie kształcenia specjalnego uczęszczający do oddziałów specjalnych	0	0	0	20	0	20
Uczniowie z orzeczeniem o potrzebie kształcenia specjalnego dowożeni do szkoły na koszt gminy	1	4	0	4	0	9

Zgodnie z art. 42 ust. 2 pkt. 2a ustawy Karta Nauczyciela, poza godzinami przyjętymi przez organ prowadzący, nauczyciele szkoły podstawowej i gimnazjum realizowali dodatkowo zajęcia wpływające na rozwijanie umiejętności i uzdolnienia uczniów. Wymiar tych zajęć wynosił 2 godziny tygodniowo. Łącznie na terenie gminy realizowano 253 takich godzin z przeznaczeniem m.in. na: zajęcia opieki świetlicowej, zajęcia wyrównawcze i przygotowujące do egzaminów zewnętrznych, koła zainteresowań i zajęcia sportowe oraz zespoły psychologiczno-pedagogiczne. Sposób przeznaczenia godzin poprzedzony był m.in. rozpoznaniem potrzeb uczniów oraz sugestiami grona pedagogicznego. Szczegółowe wykorzystanie godzin z art. 42 ust. 2 pkt 2a Karty Nauczyciela z podziałem na poszczególne szkoły obrazuje tabela nr 7.

Tabela Nr 7. Wykorzystanie godzin z art. 42 ust. 2 pkt. 2a Karty Nauczyciela.

WYKORZYSTANIE GODZIN Z ART. 42 UST. 2 PKT. 2a KARTY NAUCZYCIELA						
WYSZCZEGÓLNIENIE	Tygodniowa liczba godzin wynikająca z art. 42 KN	Zajęcia opieki świetlicowej	Zajęcia wyrównawcze i przygotowujące do egzaminów zewnętrznych	Koła zainteresowań i zajęcia sportowe	Zespoły psychologiczno-pedagogiczne	Inne zajęcia
Szkoła Podstawowa nr 1	54	5	8	6	20	15
Szkoła Podstawowa nr 4	106	8	30	63	2	3
Gimnazjum Publiczne nr 1	30	0	6	4	10	10
Gimnazjum Publiczne nr 2	63	2	36	11	2	12
Razem:	253	15	80	84	34	40

Szkoły podstawowe i gimnazja realizowały również dodatkowe godziny z przeznaczeniem na zajęcia i koła zainteresowań dla uczniów oraz brały udział w różnych zadaniach i projektach. Rodzaj prowadzonych zajęć podyktowany był odpowiedzią na oczekiwania i potrzeby uczniów związane z uczestnictwem w dodatkowych zajęciach.

W ramach dodatkowych zajęć poza przyjętą organizacją uczniowie w szkołach i wychowankowie przedszkola objęci byli dodatkowo różnymi rodzajami zajęć i kół zainteresowań. Z tego:

- ✓ w Zespole Szkół w Solcu Kujawskim prowadzone były m.in.: koło historyczne, koło chemiczne, koło fizyczne, koło dziennikarskie, koło matematyczne, teatr w szkole, wolontariat, chór, siatkówka, koszykówka, koło informatyczne, badminton, zajęcia z origami, koło czytelnicze, koło kaligraficzne, ognisko misyjne, szkoła z charakterem.

- ✓ w Szkole Podstawowej nr 4 prowadzone były m.in. koło wyrównawcze z języka angielskiego, koło plastyczne dla uczniów dojeżdżających, koło plastyczno-techniczne dla uczniów dojeżdżających, koło wyrównawcze z edukacji polonistycznej dla klas I-III, koło wyrównawcze z edukacji matematycznej dla klas I-III, zajęcia z elementami informatyki klas II-III, zajęcia muzyczne klas IV-V, koło biblijne, koło plastyczne klas IV-VI, koło wyrównawcze przygotowujące do sprawdzianu klas VI, zajęcia muzyczne klas V-VI, koło BRD, koło przyrodniczo-ekologiczne, koło historyczne, zajęcia logopedyczne, socjoterapia, dogoterapia, zajęcia dla dzieci z objawami dysleksji, kawiarenka internetowa, koło języka angielskiego klas IV, koło plastyczne klas I-III;
- ✓ W Gimnazjum Publicznym nr 2 prowadzone były m.in.: liga zadaniowa, zajęcia wyrównawcze;
- ✓ w Przedszkolu Publicznym nr 1 „Promyczek” prowadzone były m.in. następujące dodatkowe zajęcia dla wychowanków: zajęcia rytmiczne, zajęcia z gliny oraz zajęcia z języka angielskiego.

Liczbę uczniów i wychowanków korzystających z różnego rodzaju zajęć dodatkowych realizowanych w szkołach i przedszkolu obrazują tabele nr 8 i 9.

Tabela Nr 8. Liczba uczniów korzystających z zajęć pozalekcyjnych.

LICZBA UCZNIÓW UCZESTNICZĄCYCH W ZAJĘCIACH POZALEKCYJNYCH					
	Zajęcia w świetlicy	Zajęcia sportowe	Zajęcia artystyczne	Koła przedmiotowe	Inne
Szkoła Podstawowa nr 1	5	29	25	140	10
Szkoła Podstawowa nr 4	35	110	124	300	25
Gimnazjum Publiczne nr 1	1	20	10	80	25
Gimnazjum Publiczne nr 2	62	24	15	160	50
RAZEM	103	183	174	680	110

Tabela Nr 9. Liczba wychowanków przedszkola uczestniczących w zajęciach dodatkowych.

LICZBA WYCHOWANKÓW UCZESTNICZĄCYCH W ZAJĘCIACH DODATKOWYCH					
Rytmika	Zajęcia z gliną	Spektakle teatralne	Zajęcia z języka obcego	Logopeda	Inne zajęcia - gimnastyka korekcyjna
176	176	0	102	60	25

W roku szkolnym 2013/2014 szkoły uczestniczyły między innymi w następujących projektach i programach:

- ✓ Projekt Ministra Sportu „Z wodą za pan brat” – nauka pływania dla uczniów klas I-III;
- ✓ Projekt unijny – „Ćwiczę – Uczę się – Wygrywam”;
- ✓ Projekt regionalny „Ostsee - Kooperation” („Kooperacja Bałtycka”) – Ostseetalent i Ostsee-Forscher;
- ✓ Projekt „Odkrywamy Solec Kujawski”;
- ✓ Projekt i wystawa „Szary w Solcu”;
- ✓ Akcja Międzynarodowa „Adopcja serc”;
- ✓ Wielka Orkiestra Świątecznej Pomocy;
- ✓ OPERON – próbny sprawdzian VI-klasisty i egzamin;
- ✓ Świąteczna paczka;
- ✓ Akcja „I ty możesz zostać św. Mikołajem” – zbiórka słodczy;
- ✓ Akcja Ogólnopolska „Dzień Kundelka” – zbiórka karmy na schronisko w Bydgoszczy;

- ✓ Akcja Ogólnopolska „Studnia dla Sudanu” – zbiórka makulatury i sprzętu AGD;
- ✓ Cała Polska Czyta Dzieciom;
- ✓ Cykliczna Akcja Oddawania Krwi – „7 Kropli”;
- ✓ Projekt – „Szkoła z Charakterem”;
- ✓ Plastikowe Nakrętki;
- ✓ OBUT – Badanie Umiejętności Trzecioklasisty
- ✓ „Młodzi dla Wolności” projekt organizowany przez Prezydenta RP Bronisława Komorowskiego.

W ramach zawartego porozumienia z firmą TPP Thermoplastics Polska Spółka z o.o. w ubiegłym roku szkolnym po raz kolejny zorganizowano dodatkowe zajęcia z języka niemieckiego dla sześciu grup uczniów szkół podstawowych i gimnazjalnych. Na realizację tego zadania firma przekazała kwotę 25.743,38 zł, a zajęcia ukończyło 40 uczniów.

W ubiegłym roku szkolnym ze świetlic szkolnych korzystało ogółem 314 uczniów, z czego 98 uczniów w świetlicy Zespołu Szkół, 154 uczniów w świetlicy Szkoły Podstawowej nr 4 i 62 uczniów w świetlicy Gimnazjum Publicznego nr 2.

Z posiłków organizowanych przez przedszkole i szkoły w stołówkach szkolnych korzystało:

- ✓ w Zespole Szkół - 153 uczniów ze śniadań i 180 z obiadów (w tym 107 pełnopłatnych),
- ✓ w Szkole Podstawowej nr 4 - 100 uczniów ze śniadań i 170 uczniów z obiadów (w tym 75 pełnopłatnych),
- ✓ w Gimnazjum Publicznym -nr 2 - 72 uczniów ze śniadań i 116 uczniów z obiadów (w tym 83 pełnopłatnych),
- ✓ w Przedszkolu Publicznym nr 1 „Promyczek” - 176 dzieci ze śniadań (176 pełnopłatnych), 174 dzieci z drugiego śniadania/podwieczorku (174 pełnopłatnego) oraz 176 obiadu (172 pełnopłatnego).

II. Baza do działalności oświatowej

Placówki oświatowe prowadzone przez miasto i gminę Solec Kujawski w roku szkolnym 2013/2014 funkcjonowały w następujących budynkach:

- ✓ Szkoła Podstawowa nr 1 z oddziałami przedszkolnymi i Gimnazjum Publiczne nr 1 połączone w Zespół Szkół w Solcu Kujawskim przy ul. Tartacznej 25,
- ✓ Szkoła Podstawowa nr 4 w Solcu Kujawskim wraz z oddziałami przedszkolnymi przy ul. Słowackiego 4,
- ✓ Gimnazjum Publiczne nr 2 w Solcu Kujawskim przy ul. 29 Listopada 7,
- ✓ Przedszkole Publiczne Nr 1 „Promyczek” w Solcu Kujawskim przy ul. Tartacznej 10,
- ✓ Szkoła Muzyczna I stopnia w Solcu Kujawskim przy ul. Kościuszki 12.

Wszystkie szkoły, w których prowadzone były zajęcia wychowania fizycznego, korzystały również z basenu, a uczniowie Gimnazjum Publicznego nr 2 z hali sportowej znajdującej się przy Ośrodku Sportu i Rekreacji w Solcu Kujawskim.

Stan bazy lokalowej placówek oświatowych obrazuje tabela nr 10.

Urządzenia rekreacyjno-sportowe w posiadaniu szkół obrazuje tabela nr 11.

Tabela Nr 10. Stan bazy lokalowej oświaty w roku szkolnym 2013/2014.

SZKOŁY / PRZEDSZKOLE	Powierzchnia nieruchomości gruntowej (w m ²)	w tym: powierzchnia terenów zielonych (w m ²)	Pomieszczenia (ilość)							
			sale lekcyjne	pracownie komputerowe	pracownie językowe	sale gimnastyczne	gabinety lekarskie, stomatologiczne, profilaktyki zdrowotnej i pomocy przedlekarskiej	świetlice	Stołówki /kuchnia	gabinety: psychologa, pedagoga, logopedy
Zespół Szkół	29.790	16.465	22	2	4	3	1	2	1/1	3
Szkoła Podstawowa nr 4	13.000	6.596,67	22	3	0	1	2	1	1/1	2
Gimnazjum Publiczne nr 2	4.544	1.524,83	17	3	0	0	1	1	1	1
Przedszkole Publiczne nr 1 „Promyczek”	5.815	2.987	8	0	0	0	0	0	1	1
Szkoła Muzyczna I stopnia	6.930	4.810	15	0	0	0	0	0	0	0

Tabela Nr 11. Urządzenia rekreacyjno – sportowe.

Szkoła / Przedszkole	Rodzaj urządzenia	Liczba urządzeń
Zespół Szkół	Sala o pow. 150m2 Zestaw do gimnastyki korekcyjnej: - rura piankowa - zestaw do ćwiczeń i zabaw - klocki piankowe - stół do tenisa stołowego - piłki (lecarskie, woreczki z grochem itp.)	2 1 1 1
	Boisko sportowe „ORLIK” Boisko do siatkówki (wielofunkcyjne) - siatka do siatkówki - kosz do koszykówki Bieżnia prosta ze skocznią	1 1 1 2 1
	Sala gimnastyczna duża: - drabinki - piłki (lecarskie do gry w siatkówkę, kosza, nogę itp.) - siatka do siatkówki - kosze do koszykówki	1 30 2 2
	Plac zabaw w ramach programu „Radosna szkoła”	1
	Boiska Sportowe „ORLIK”: - boisko do piłki nożnej - boisko do piłki siatkowej i koszykowej - bieżnia - skocznia	1 1 1 1
	Sala gimnastyczna	1
	Plac zabaw w ramach programu „Radosna szkoła”	1
	-	-
	Bujaki - Dinozaury	3
	Piaskownice	2
Przedszkole Publiczne nr 1 „Promyczek”	Bujaki sprężynowe	3
	Kompleks rekreacyjny	2
Szkoła Muzyczna I stopnia	-	-

III. Stan techniczny obiektów i stan wyposażenia w urządzenia specjalistyczne

Stan techniczny i funkcjonalność budynków oświatowych oraz urządzeń sportowo-rekreacyjnych z roku na rok ulega znacznej poprawie i polepszeniu.

Niemniej jednak mimo znacznych nakładów finansowych czynionych od kilku lat na poprawę substancji budowlanej, sprawności technicznej i optymalizacji kosztów eksploatacji, w dalszym ciągu budynki oświatowe wymagają podjęcia wielu prac remontowo - inwestycyjnych.

Szczegółowe zestawienie stanu technicznego obiektów szkolnych w roku szkolnym 2013/2014, w tym potrzeb remontowych oraz zrealizowanych zadań remontowych, obrazuje tabela nr 12.

Tabela Nr 12. Zestawienie stanu technicznego obiektów szkolnych w roku szkolnym 2013/2014.

SZKOŁA/ PRZED.	LP	MIEJSCE	RODZAJ USZKODZENIA	WYKONANY REMONT	POTRZEBY REMONTOWE
Zespół Szkół		Szkoła znajduje się w nowym obiekcie przy ul. Tartacznej 25 – brak potrzeb remontowych.			
Szkoła Podstawowa nr 4	1	Budynek szkolny i jego otoczenie	Zniszczone schody do głównego wejścia szkoły	-	Całkowita wymiana schodów
			Zniszczone schody na boisko szkolne	-	Całkowita wymiana schodów
			Dewastacja elewacji zewnętrznej od strony ulicy Słowackiego	-	Wykonanie ogrodzenia szkoły
			Słaby odpływ wody deszczowej spadającej z rynien od strony ulicy Słowackiego z możliwością zalania sal oddziałów przedszkolnych	-	Wykonanie studzienek - odstożników
	2	Wnętrze budynku	Stara wentylacja kuchni szkolnej	Założenie nowej wentylacji w kuchni i stołówce szkolnej	-
			Zniszczone boksy wraz z drzwiami do poszczególnej szatni	Zakup szafek szkolnych dla uczniów klas VI	Wymiana siatki i drzwi Budowa zaplecza Sali gimnastycznej z możliwością zlokalizowania na jej korytarzu szafek szkolnych
			Zniszczone drzwi zewnętrzne na boisko	-	Wymiana drzwi zewnętrznych na boisko szkolne
	3	Sale lekcyjne	-	-	-
	4	Instalacje	-	Wymiana lamp oświetleniowych	-
	5	Inne	Pomieszczenia po byłych lokatorach niedostosowane do potrzeb szkoły	Bezpośrednie połączenie pomieszczeń z budynkiem szkoły wraz z dostosowaniem ich na potrzeby administracji szkolnej Wymiana instalacji elektrycznej w byłych pomieszczeniach po lokatorach Podłączenie Internetu oraz telefonów stacjonarnych	-
Zły stan podłóg w rozbiornikach dziewcząt i chłopców			-	Wymiana podłóg	
Zły stan technicznych drzwi wewnętrznych do pomieszczeń szkolnych oraz sal lekcyjnych			-	Wymiana drzwi wewnętrznych do pomieszczeń oraz sal lekcyjnych	

			Brak zaplecza sanitarnego oraz profesjonalnych rozbierni przy Sali gimnastycznej	-	Budowa zaplecza sanitarnego przy Sali gimnastycznej
Gimnazjum Publiczne nr 2	1	Budynek szkolny i jego otoczenie	Zniszczona elewacja budynku	-	Ocieplenie i pomalowanie elewacji całego budynku
			Przeciekający dach na nowej części budynku	-	Wymiana dachówki na całości dachu
	2	Wnętrze budynku	Nieszczelne drzwi wejściowe do szatni od frontowej strony budynku	-	Wymiana drzwi
			Nieszczelne, stare okna na II piętrze (hol)		Wymiana stolarki okiennej
	3	Sale lekcyjne	Zniszczone posadzki wykonane z płytek PCV w bibliotece, świetlicy szkolnej	-	Wymiana płytek pcv w pozostałych pomieszczeniach
			Stare niekompletne obudowy oświetleniowe w większości klas szkolnych i pomieszczeniach gospodarczych, gabinetach	-	Wymiana oświetlenia
4	Instalacje	Stara i wadliwa instalacja grzewcza, zwłaszcza w starej części budynku	-	Należy wymienić rury instalacji grzewczej oraz kaloryfery	
		Stara instalacja elektryczna, niewystarczająco rozbudowana dla potrzeb pracowni komputerowych	-	Wymiana instalacji elektrycznej	
5	Inne	Brak młynka do odpadów żywnościowych w kuchni	-	Zakup i montaż młynka	
Szkoła Muzyczna I stopnia	1	Budynek szkolny i jego otoczenie	-	-	Wymiana okien
	2	Wnętrze budynku	-	-	Wymiana pieca, wymiana drzwi wejściowych od ulicy Kościuszki, wymiana drzwi w budynku „B”
	3	Sale lekcyjne	Zarwana podłoga na półpiętrze między salami w budynku B, zarwana podłoga w sali nr 4 budynku B	-	Gruntowny remont- przebudowa wszystkich sal w budynku A, B i C, wymiana drzwi w salach, zmiana oświetlenia
	4	Instalacje	-	-	Wymiana instalacji elektrycznej, gazowej, wymiana pieca gazowego, wymiana grzejników żeberkowych na dwupłytowe (konwektory)
	5	Inne	-	Wycinka suchych drzew	Renowacja ogrodzenia od strony Wisły
Przedszkole Publiczne nr 1 „Promyczek”	1	Budynek szkolny i jego otoczenie	-	-	-
	2	Wnętrze budynku	-	Naprawa dachu w miejscu kratki wentylacyjnej	Pomalowanie kuchni
	3	Sale lekcyjne	Niesprawne kaloryfery	Wymiana starych kaloryferów	-
	4	Instalacje	Zniszczony komin	Zainstalowanie wkładu kominowego z blachy k.o	Wyremontowanie komina z zewnątrz
	5	Inne	-	Wymiana kafli na ścianie w kuchni	Wyłożenie kostką brukową placu za budynkiem

Oblicze współczesnej szkoły charakteryzuje również poziom wyposażenia w środki techniczne do nauki i wzajemnego informowania. Stan wyposażenia w urządzenia specjalistyczne obrazuje tabela nr 13, wyposażenia w instrumenty w szkole muzycznej tabela nr 14 oraz ilość zbiorów bibliotecznych w placówkach oświatowych obrazuje tabela nr 15.

Tabela Nr 13. Stan wyposażenia w urządzenia specjalistyczne.

WYPOSAŻENIE	SZKOŁA/PRZEDSZKOLE				
	Zespół Szkół	Szkoła Podstawowa nr 4	Gimnazjum Publiczne nr 2	Przedszkole Publiczne nr 1 „Promyczek”	Szkoła Muzyczna I stopnia
WYPOSAŻENIE - KOMPUTERY					
WYPOSAŻENIE - KOMPUTERY	LICZBA SZTUK				
Do użytku uczniów	33	57	41	1	0
w tym w pracowniach komputerowych	30 + 3 nauczyciela	52	36	0	0
w tym w bibliotece	3	5	5	0	0
Pozostałe	20	25	20	6	9
WYPOSAŻENIE – INNE					
RODZAJ WYPOSAŻENIA	LICZBA SZTUK				
grafoskopy (rzutniki pisma)	0	2	1	0	0
diaskopy (rzutniki przezroczy)	1	2	0	1	0
kamery video	1	1	1	0	1
magnetofony stereofoniczne do nagrań z mikrofonem stereofonicznym	0	0	0	4	4
magnetofony przenośne do nauki języków obcych z możliwością podłączenia kilku par słuchawek	25	18	0	0	0
odtwarzacze DVD	3	6	4	0	3
magnetowidy	1	0	2	0	0
telewizory z przekątną ekranu co najmniej 28"	7	5	6	0	1
projektory multimedialne	8	5	6	0	2
kserografy	5	4	6	4	1
prenumerowane tytuły dzienników i czasopism	8	5	9	3	1
tablice interaktywne	15	18	2	0	2
niszczarki	8	0	4	0	0
ekran biały 6m/4,5m	1	0	0	0	0
wizualizer	0	2	0	0	0
zestawy multimedialne	0	0	4	0	0
laptopy	0	0	0	2	0

W roku szkolnym 2013/2014 stan wyposażenia szkół w urządzenia specjalistyczne zwiększył się o:

- ✓ w Zespole Szkół: 1 telewizor z przekątną ekranu 28", 2 projektory multimedialne;
- ✓ w Szkole Podstawowej nr 4: 2 magnetofony przenośne do nauki języków obcych z możliwością podłączenia kilku par słuchawek, 1 kserograf;
- ✓ w Gimnazjum Publicznym nr 2: 1 kserograf oraz 1 projektor multimedialny;
- ✓ w Przedszkolu Publicznym „Promyczek”: 2 kserografy;
- ✓ w Szkole Muzycznej I stopnia: 1 magnetofon stereofoniczny do nagrań z mikrofonem stereofonicznym.

Tabela Nr 14. Stan wyposażenia w instrumenty w szkole muzycznej.

WYPOSAŻENIE – INSTRUMENTY MUZYCZNE			
rodzaj	liczba	rodzaj	liczba
fortepian	2	gitara	8 (w tym 2 nowo zakupione)
pianino	10	saksofon	8 (w tym 1 nowo zakupiony)
skrzypce	36 (w tym 3 nowo zakupione)	perkusja - ksylofon	39 (w tym 1 nowo zakupiony)
akordeon	17 (w tym 1 nowo zakupiony)	flet poprzeczny	11
wiolonczela	12 (w tym 2 nowo zakupione)	klarnet	8 (w tym 1 nowo zakupiony)

Tabela Nr 15. Stan wyposażenia w zbiory biblioteczne.

SZKOŁA	LICZBA WOLUMINÓW	Materiały dydaktyczne nagrane na kasety video	Materiały dydaktyczne na nośnikach elektronicznych
Zespół Szkół	12175 (w tym 379 zakupionych w roku szkolnym 2013/2014)	20	15 (4 odpisano w roku szkolnym 2013/2014)
Szkoła Podstawowa nr 4	11305 (w tym 30 odpisanych i 453 zakupionych w roku szkolnym 2013/2014)	0 (35 odpisano w roku szkolnym 2013/2014)	178 (w tym 58 zakupionych w roku szkolnym 2013/2014)
Gimnazjum Publiczne nr 2	11675 (w tym 123 zakupionych w roku szkolnym 2013/2014)	0	0
Szkoła Muzyczna I stopnia	1340 (w tym 527 zakupionych w roku szkolnym 2013/2014)	0	53

IV. Kadra i system doskonalenia zawodowego

W placówkach oświatowych w roku szkolnym 2013/2014 proces opiekuńczy, dydaktyczny i wychowawczy realizowało łącznie 195 nauczycieli (180,06 etatów). Sprawami administracyjnymi i porządkowymi zajmowało się łącznie 80 (79 etatów) pracowników administracji i obsługi.

Poziom zatrudnienia nauczycieli w przedszkolach i szkołach wynika przede wszystkim z liczby oddziałów, godzin zajęć obowiązkowych oraz dodatkowych. Poziom zatrudnienia pracowników administracji i obsługi wynika ze specyfiki działalności szkół i przedszkoli, w tym z prowadzenia w przedszkolach i szkołach stołówek żywieniowych, utrzymania czystości i porządku w szkołach oraz wspomaganie opieki nad dziećmi w przedszkolu i oddziałach przedszkolnych.

Szczegółowy stan zatrudnienia pracowników pedagogicznych w poszczególnych placówkach obrazuje tabela nr 16, natomiast stan zatrudnienia pracowników administracji i obsługi obrazuje tabela nr 17.

Tabela Nr 16. Zatrudnienie pracowników pedagogicznych w roku szkolnym 2013/2014.

SZKOŁA/PRZEDSZKOLE	ZATRUDNIENIE PRACOWNIKÓW PEDAGOGICZNYCH		
	Wyszczególnienie	osoby	etaty
Zespół Szkół	Pracownicy pedagogiczni ogółem	56	52,17
	w tym: Pełnozatrudnieni	48	48
	Niepełnozatrudnieni	8	4,17
Szkoła Podstawowa nr 4	Pracownicy pedagogiczni ogółem	59	57,32
	w tym: Pełnozatrudnieni	55	55
	Niepełnozatrudnieni	4	2,32
Gimnazjum Publiczne nr 2	Pracownicy pedagogiczni ogółem	36	35,5
	w tym: Pełnozatrudnieni	35	35
	Niepełnozatrudnieni	1	0,5
Przedszkole Publiczne nr 1 „Promyczek”	Pracownicy pedagogiczni ogółem	23	17,68
	w tym: Pełnozatrudnieni	17	17
	Niepełnozatrudnieni	6	0,68
Szkoła Muzyczna I stopnia	Pracownicy pedagogiczni ogółem	21	17,39
	w tym: Pełnozatrudnieni	12	12
	Niepełnozatrudnieni	9	5,39
Razem:	Pracownicy pedagogiczni ogółem	195	180,06
	w tym: Pełnozatrudnieni	167	167
	Niepełnozatrudnieni	28	13,06

Tabela Nr 17. Zatrudnienie pracowników administracji i obsługi w roku szkolnym 2013/2014.

SZKOŁA/PRZEDSZKOLE	ZATRUDNIENIE PRACOWNIKÓW ADMINISTRACJI I OBSŁUGI		
	Wyszczególnienie	osoby	etaty
Zespół Szkół	Pracownicy administracji i obsługi ogółem	23	22,5
	w tym: administracji	7	7
	obsługi	16	15,5
Szkoła Podstawowa nr 4	Pracownicy administracji i obsługi ogółem	18	18
	w tym: administracji	4	4
	obsługi	14	14
Gimnazjum Publiczne nr 2	Pracownicy administracji i obsługi ogółem	16	16
	w tym: administracji	5	5
	obsługi	11	11
Przedszkole Publiczne nr 1 „Promyczek”	Pracownicy administracji i obsługi ogółem	17	17
	w tym: administracji	3	3
	obsługi	14	14
Szkoła Muzyczna I stopnia	Pracownicy administracji i obsługi ogółem	6	5,5
	w tym: administracji	3	3
	obsługi	3	2,5
Razem:	Pracownicy administracji i obsługi ogółem	80	79
	w tym: administracji	22	22
	obsługi	58	57

Analizując poziom wykształcenia zatrudnionych w roku szkolnym 2013/2014 nauczycieli należy stwierdzić, że 98 % nauczycieli posiada wyższe wykształcenie magisterskie z przygotowaniem pedagogicznym, 2% nauczycieli posiadają studia wyższe licencjackie. Szczegółowy poziom wykształcenia nauczycieli zatrudnionych w poszczególnych szkołach i przedszkolu obrazuje tabela nr 18, a poziom wykształcenia wszystkich nauczycieli zatrudnionych w szkołach i przedszkolu obrazuje wykres kołowy nr 1.

Tabela Nr 18. Tabela poziomu wykształcenia nauczycieli w roku szkolnym 2013/2014.

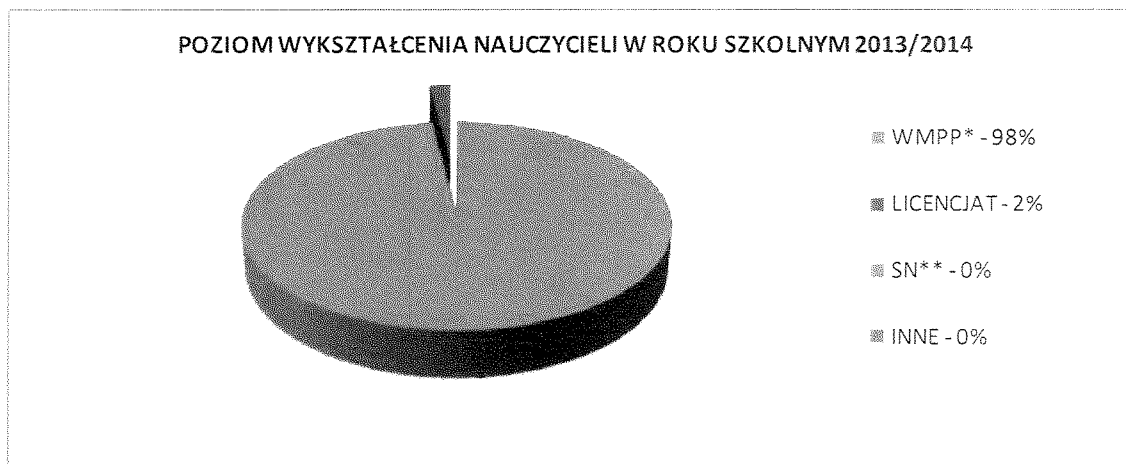
Wyszczególnienie	POZIOM WYKSZTAŁCENIA NAUCZYCIELI W ROKU SZKOLNYM 2012/2013 (W OSOBACH)								
	WMPP*		LICENCJAT		SN**		INNE		Razem
	2014	% ogółu	2014	% ogółu	2014	% ogółu	2014	% ogółu	2014
Zespół Szkół	55	98 %	1	2%	0	0%	0	0%	56
Szkoła Podstawowa nr 4	59	100%	0	0%	0	0%	0	0%	59
Gimnazjum Publiczne nr 2	36	100%	0	0%	0	0%	0	0%	36

Przedszkole Publiczne nr 1 „Promyczek”	21	91%	2	9%	0	0%	0	0%	23
Szkoła Muzyczna I stopnia	20	95%	1	5%	0	0%	0	0%	21
RAZEM	191	98 %	4	2%	0	0%	0	0%	195

* - wyższe magisterskie z przygotowaniem pedagogicznym

** - Studium Nauczycielskie

Wykres kołowy nr 1. Poziom wykształcenia wszystkich nauczycieli zatrudnionych w szkołach i przedszkolu.



Wśród nauczycieli zatrudnionych w szkołach i przedszkolu w roku szkolnym 2013/2014 największą grupę stanowili nauczyciele ze stopniem nauczyciela dyplomowanego, takim poziomem stopnia awansu zawodowego legitymowało się 110 nauczycieli, co stanowiło 56% spośród ogółu zatrudnionych, stopniem nauczyciela mianowanego - 45 nauczycieli tj. 23% spośród ogółu zatrudnionych. Stopniem nauczyciela kontraktowego legitymowało się 35 nauczycieli - 18% spośród ogółu zatrudnionych, a najmniej liczną grupę stanowili nauczyciele stażyści - 5 tj. 3% spośród ogółu zatrudnionych. System doskonalenia zawodowego wśród nauczycieli pośrednio wspierany był przez obowiązujący system awansów zawodowych. Szczegółowy poziom awansu zawodowego w poszczególnych szkołach i przedszkolu obrazuje tabela nr 19, a poziom awansu zawodowego wszystkich nauczycieli zatrudnionych w szkołach i przedszkolu obrazuje wykres kołowy nr 2.

Warto zauważyć, że w roku szkolnym 2013/2014, 18 nauczycieli awansowało i uzyskało kolejny stopień awansu zawodowego, w tym:

- na stopień nauczyciela kontraktowego - 3 nauczycieli,
- na stopień nauczyciela mianowanego - 10 nauczycieli,
- na stopień nauczyciela dyplomowanego - 5 nauczycieli.

Tabela Nr 19. Tabela poziomu stopni awansu zawodowego nauczycieli w roku szkolnym 2013/2014.

Wyszczególnienie	POSIADANE STOPNIE AWANSU ZAWODOWEGO NAUCZYCIELI W ROKU SZKOLNYM 2013/2014								
	Stażysta		Kontraktowy		Mianowany		Dyplomowany		Razem
	2014	% ogółu	2014	% ogółu	2014	% ogółu	2014	% ogółu	2014
Zespół Szkół	2	4%	9	16%	15	27%	30	53%	56
Szkoła Podstawowa nr 4	1	2%	5	9%	15	25%	38	64%	59
Gimnazjum Publiczne nr 2	0	0%	3	8%	5	14%	28	78%	36
Przedszkole Publiczne nr 1 „Promyczek”	1	4%	8	35%	4	17%	10	44%	23
Szkoła Muzyczna I stopnia	1	5%	10	48%	6	28%	4	19%	21
RAZEM	5	3%	35	18%	45	23%	110	56%	195

Wykres kołowy nr 2. Poziom awansu zawodowego wszystkich nauczycieli zatrudnionych w szkołach i przedszkolu.



Dla zabezpieczenia odpowiedniego poziomu nauczania w roku szkolnym 2013/2014, zgodnie z wymogami prawa i potrzebami poczyniono nakłady w zakresie doskonalenia zawodowego nauczycieli. W 2013 roku na kształcenie i doskonalenie zawodowe wydatkowana została kwota 64.806,96 zł, na rok 2014 przewidziano kwotę 85.255 zł. Szczegółowe nakłady na kształcenie i doskonalenie zawodowe w latach 2013-2014 przedstawia tabela nr 20.

Tabela Nr 20. Nakłady na doskonalenie zawodowe nauczycieli w latach 2013/2014.

NAKLĄDY NA DOSKONALENIE ZAWODOWE NAUCZYCIELI W LATACH 2013-2014		
Wyszczególnienie	2013 rok	plan 2014
	(w zł)	
Zespół Szkół	22.137,00	24.745,00
Szkoła Podstawowa nr 4	22.201,89	27.986,00
Gimnazjum Publiczne nr 2	12.909,77	17869,00
Przedszkole Publiczne nr 1 „Promyczek”	4.994,00	7.555,00
Szkoła Muzyczna I stopnia	2.564,30	7.100,00
RAZEM	64.806,96	85.255,00

W ramach wymienionych środków na doskonalenie zawodowe nauczycieli, dyrektorzy szkół i przedszkola mieli możliwość zawierania z nauczycielami umów o dofinansowanie kosztów kształcenia pobieranych przez uczelnie wyższe. W roku szkolnym 2013/2014 łącznie dokształcało się 10 nauczycieli. Specjalności (kierunki) na uczelniach wyższych, na których studiowali nauczyciele obrazuje tabela nr 21.

Tabela Nr 21. Nauczyciele uczący /doskonalący się/ poprzez naukę na uczelniach wyższych.

NAUCZYCIELE UCZĄCY /DOSKONALĄCY SIĘ/ POPRZEZ NAUKĘ NA UCZELNIACH WYŻSZYCH			
Wyszczególnienie	Kierunek studiów	Forma kształcenia	Liczba nauczycieli
Zespół Szkół	Etyka	studia podyplomowe	1
Szkoła Podstawowa nr 4	Filozofia i etyka	studia podyplomowe	1
	Polonistyka	studia podyplomowe	1
	Matematyka	studia podyplomowe	1
	Psychologia kliniczna	studia podyplomowe	1
Gimnazjum Publiczne nr 2	Informatyka i zajęcia komputerowe dla nauczycieli	studia podyplomowe	1
	Edukacja dla bezpieczeństwa	studia podyplomowe	1
	Wychowanie fizyczne z gimnastyką korekcyjną	studia podyplomowe	1
	Diagnoza i terapia pedagogiczna	studia podyplomowe	1
Przedszkole Publiczne nr 1 „Promyczek	Pedagogika „Edukacja przedszkolna i wczesnoszkolna”	studia magisterskie	1
Szkoła Muzyczna I stopnia	-	-	-
RAZEM NAUCZYCIELI DOSKONALĄCYCH SIĘ:			10

W ramach środków na pomoc zdrowotną dla nauczycieli w roku szkolnym 2013/2014 pomocą zdrowotną objęto 41 osób, w tym 26 nauczycieli i 15 byłych nauczycieli emerytów i rencistów, na łączną kwotę 11.354,58 zł. Szczegółowy przydział pomocy zdrowotnej wg poszczególnych szkół i przedszkoli obrazuje tabela nr 22.

Tabela nr 22. Pomoc zdrowotna dla nauczycieli.

POMOC ZDROWOTNA W ROKU SZKOLNYM 2013/2014			
Wyszczególnienie	Ilość nauczycieli objętych pomocą zdrowotną	w tym emerytów i rencistów	Wysokość świadczeń ogółem
Zespół Szkół	9	2	3.200,00 zł
Szkoła Podstawowa nr 4	20	9	4.590,00 zł
Gimnazjum Publiczne nr 2	9	4	2.714,60 zł
Przedszkole Publiczne nr 1 „Promyczek”	0	0	0 zł
Szkoła Muzyczna I stopnia	3	0	849,98 zł
RAZEM:	41	15	11.354,58 zł

V. Poziom nauczania – wyniki sprawdzianu i egzaminu

Badanie postępów edukacyjnych i osiągnięć uczniów może przybierać różne formy. Najczęściej są to sprawdziany wewnętrzne i zewnętrzne oraz konkursy przedmiotowe.

Egzaminy zewnętrzne tj. sprawdzian w klasie szóstej szkoły podstawowej oraz egzaminy w klasie trzeciej gimnazjum przeprowadzane są w Polsce od 2002 roku. Stanowią istotny element oceny jakości pracy szkoły. Zauważyć jednak należy, że na wyniki ze sprawdzianu czy egzaminów mają istotny wpływ czynniki indywidualne (uzdolnienia, frekwencja, dodatkowe zajęcia) oraz środowiskowe (sytuacja rodzinna i materialna, wykształcenie rodziców, dostęp do wiedzy). Dlatego wyniki muszą być analizowane z uwzględnieniem wskazanych wyżej czynników.

Sprawdzian w szóstej klasie szkoły podstawowej przeprowadzono 1 kwietnia 2014 roku. W gminie Solec Kujawski przystąpiło do niego 165. uczniów, z tego w Szkole Podstawowej nr 1 – 65. uczniów i 100. uczniów w Szkole Podstawowej nr 4. Standardowe zestawy egzaminacyjne na terenie miasta i gminy pisało 163. uczniów oraz 2. uczniów upośledzonych w stopniu lekkim.

Na sprawdzianie w klasie VI ocenianych jest pięć standardów wymagań egzaminacyjnych:

- I. czytanie (od 0 do 10 punktów),
- II. pisanie (od 0 do 10 punktów),
- III. rozumowanie (od 0 do 8 punktów),
- IV. korzystanie z informacji (od 0 do 4 punktów),
- V. wykorzystanie wiedzy w praktyce (od 0 do 8 punktów).

Razem uczeń mógł uzyskać maksymalnie wynik 40 punktów.

Wyniki sprawdzianu w klasie szóstej szkół podstawowych, przeprowadzonego w kwietniu 2014 roku wg zestawów egzaminacyjnych obrazuje zestawienie nr 1.

Średnie wyniki Szkoły Podstawowej nr 1 i Szkoły Podstawowej nr 4 ze sprawdzianu w klasie szóstej szkoły podstawowej, w porównaniu do średnich wyników na terenie powiatu, województwa kujawsko-pomorskiego i kraju w 2014 roku obrazuje wykres nr 1 i tabela nr 23.

Wykres Nr 1. Średnie wyniki ze sprawdzianu umiejętności w klasach VI szkół podstawowych w roku 2014.

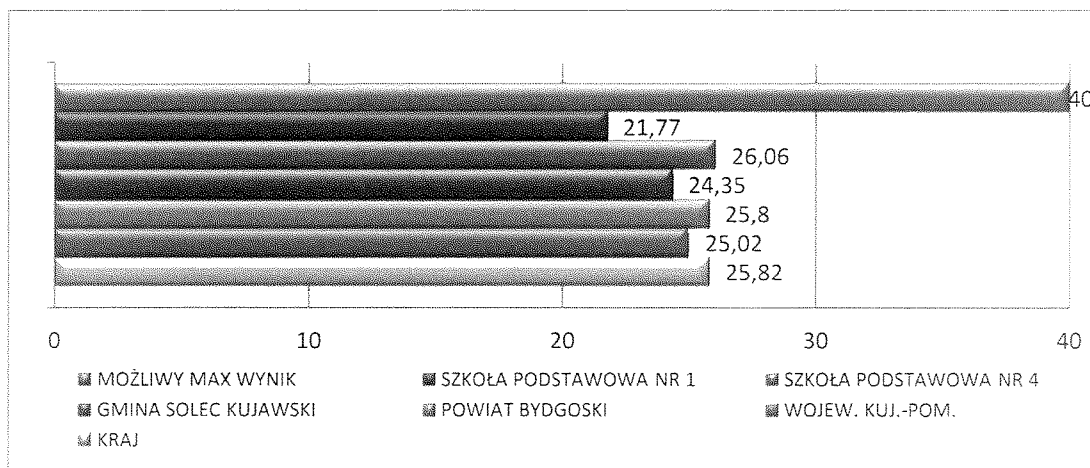


Tabela Nr 23. Wyniki sprawdzianu na zakończenie nauki w szkole podstawowej w 2014 roku.

WYNIKI SPRAWDZIANU W SZKOLE PODSTAWOWEJ						
WYNIKI W PUNKTACH						
MOZLIWY MAX WYNIK	SZKOŁA PODSTAWOWA NR 1	SZKOŁA PODSTAWOWA NR 4	GMINA SOLEC KUJAWSKI	POWIAT BYDGOSKI	WOJEW. KUJ.-POM.	KRAJ
40,00	21,77	26,06	24,35	25,80	25,02	25,82

Z zestawień wyników sprawdzianu wynika, że średnie wyniki uczniów z terenu gminy Solec Kujawski są niższe od średnich na terenie powiatu, województwa i kraju. Niemniej jednak uczniowie Szkoły Podstawowej nr 4 uzyskali wynik wyższy niż średnie wyniki uczniów na terenie powiatu, województwa i kraju.

W ubiegłym roku szkolnym celem poprawy wyników sprawdzianu, szkoły podejmowały działania polegające na:

- diagnozie wyników sprawdzianu w szkole podstawowej,
- organizowaniu szeregu zajęć dodatkowych oraz zajęć wyrównawczych z uczniami wymagającymi pomocy,
- przystąpieniu do próbnego sprawdzianu OPERON w Szkole Podstawowej nr 1,
- przeprowadzeniu szkolnego próbnego sprawdzianu klas VI,
- dalszym wdrażaniu programu naprawczego szkoły, opracowanego w oparciu o wyniki sprawdzianu,
- systematycznej realizacji zajęć pozalekcyjnych, przygotowujących do sprawdzianu klasy VI,
- zebraniach z rodzicami, informujących o zadaniach programu naprawczego.

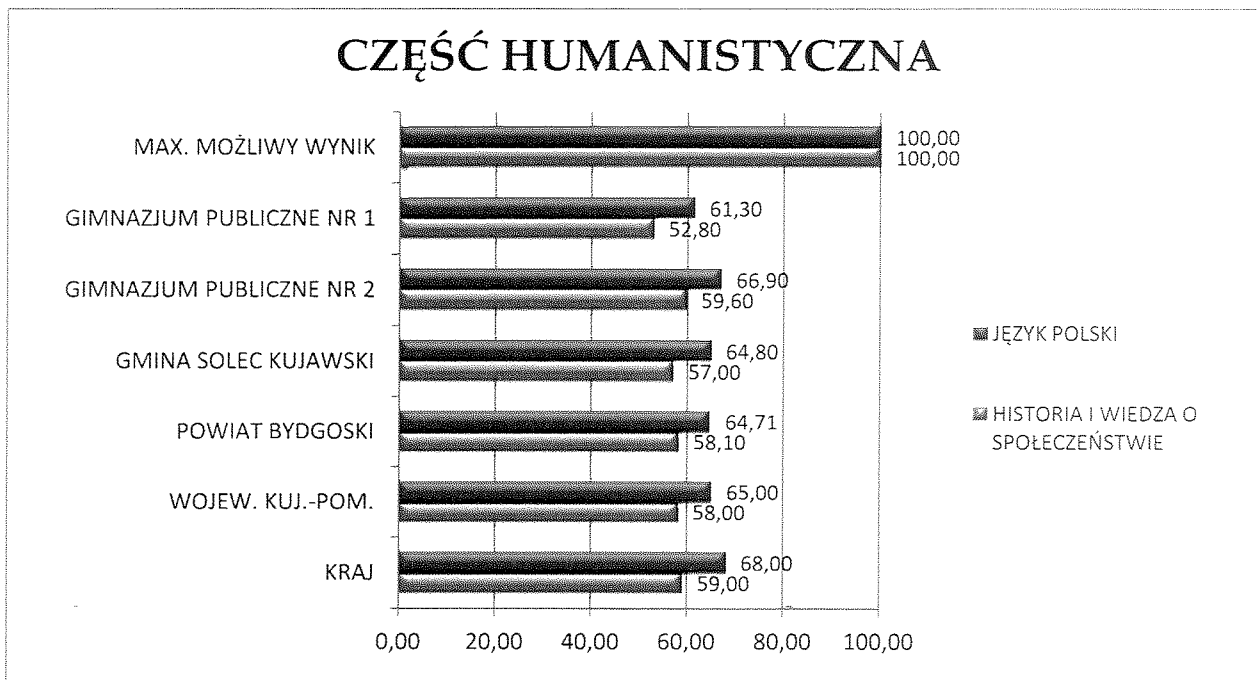
Egzamin gimnazjalny składa się z trzech części: humanistycznej, matematyczno-przyrodniczej i części dotyczącej języka obcego nowożytnego. Każdą część egzaminu przeprowadza się innego dnia. Część humanistyczna odbyła się 23 kwietnia i została podzielona na dwa zakresy tematyczne: z zakresu historii i wiedzy o społeczeństwie oraz z zakresu języka polskiego. Część matematyczno-przyrodnicza odbyła się 24 kwietnia i również została podzielona na dwa zakresy tematyczne: z zakresu przedmiotów przyrodniczych (biologia, chemia, fizyka i geografia) oraz z zakresu matematyki. Część z języka obcego nowożytnego (angielskiego, niemieckiego, rosyjskiego) odbyła się 25 kwietnia i została podzielona na dwa poziomy: podstawowy i rozszerzony. Z każdego zakresu uczniowie mogli zdobyć maksymalnie 100% wynik.

W gminie Solec Kujawski do egzaminu gimnazjalnego przystąpiło 146. uczniów, z tego w Gimnazjum Publicznym nr 1 – 54. uczniów i 92. uczniów w Gimnazjum Publicznym nr 2. Standardowe arkusze egzaminacyjne w części humanistycznej i części matematyczno-przyrodniczej oraz z języka obcego nowożytnego (angielskiego lub niemieckiego) pisało na terenie miasta i gminy 141. uczniów, dla uczniów niesłyszących i słabosłyszących – 1. uczeń oraz 4. uczniów upośledzonych w stopniu lekkim. Wyniki egzaminów w klasie trzeciej gimnazjów, przeprowadzonych w kwietniu 2014 roku wg zestawów egzaminacyjnych obrazuje zestawienie nr 2.

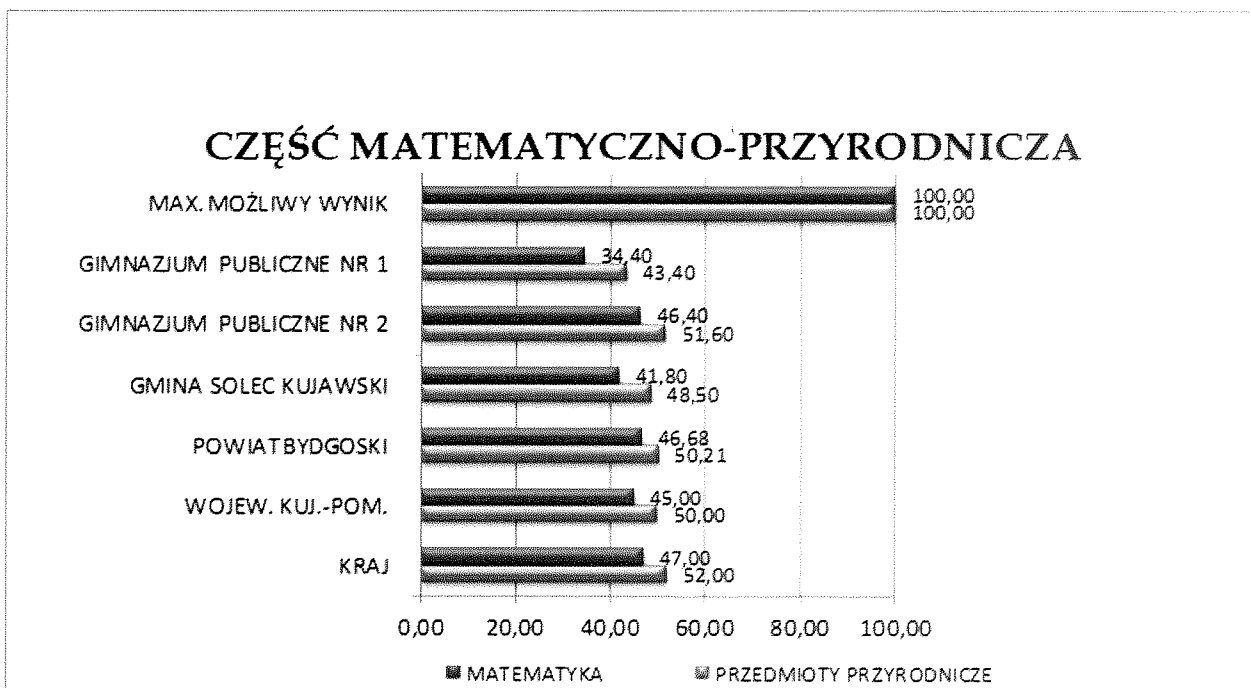
Średnie wyniki Gimnazjum Publicznego Nr 1 i 2 z egzaminu gimnazjalnego w części humanistycznej, matematyczno-przyrodniczej, języka obcego nowożytnego, w porównaniu

do średniej wyników na terenie powiatu, województwa kujawsko-pomorskiego i kraju w 2014 roku obrazują wykresy od nr 2 do nr 4 i tabela nr 24.

Wykres Nr 2. Średnie wyniki z egzaminu gimnazjalnego – część humanistyczna w roku 2014.



Wykres Nr 3. Średnie wyniki z egzaminu gimnazjalnego – część matematyczno-przyrodnicza w roku 2014.



Wykres Nr 4. Średnie wyniki z egzaminu gimnazjalnego – język obcy nowożytny w roku 2014.

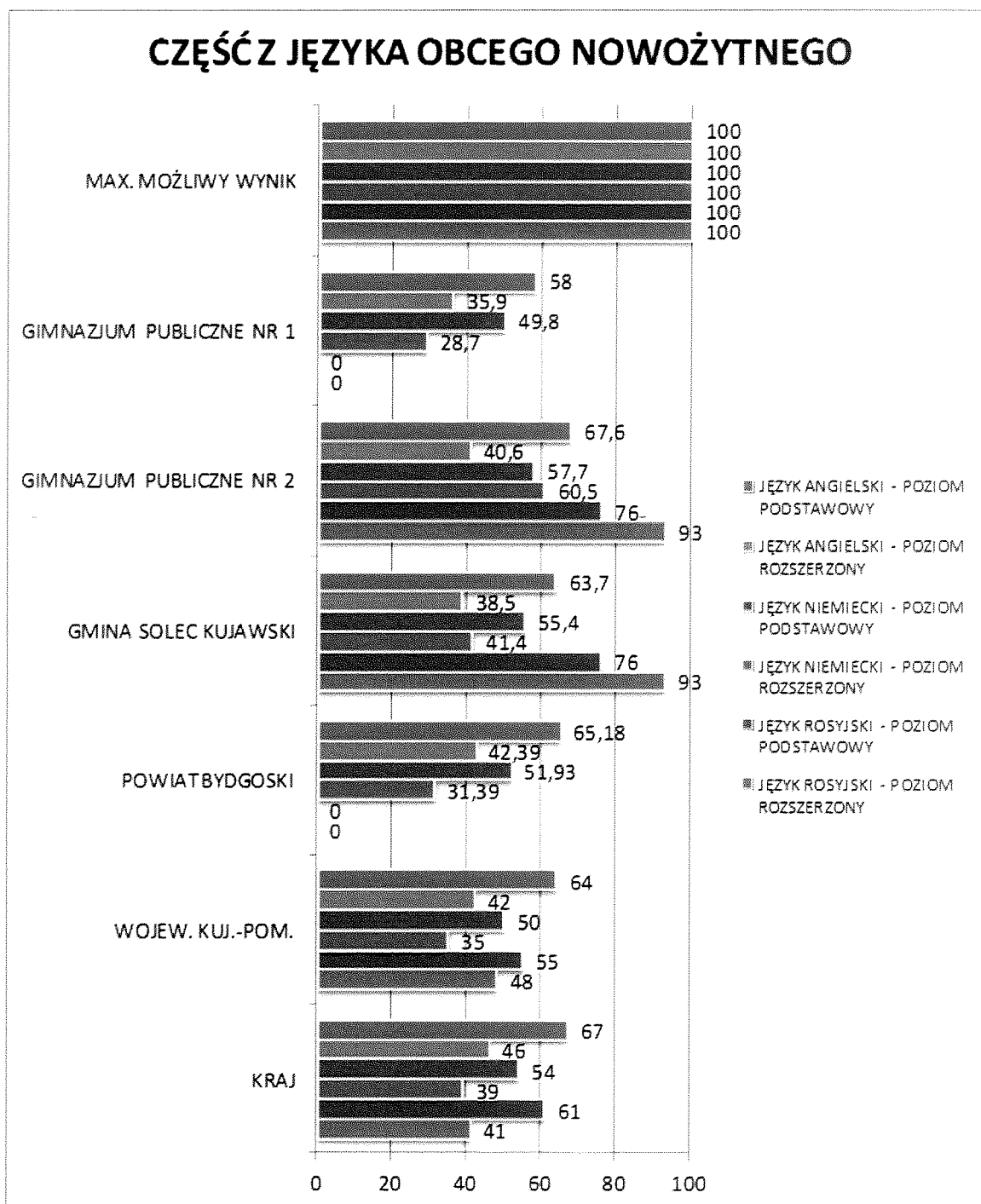


Tabela Nr 24. Wyniki egzaminu gimnazjalnego w 2014 roku.

	GH-P	GH-H	GM-M	GM-P	GA-P	GA-R	GN-P	GN-R	GR-P	GR-R
Gimnazjum Publiczne nr 1	61,3	52,8	34,4	43,4	58	35,9	49,8	28,7		
Gimnazjum Publiczne nr 2	66,9	59,6	46,4	51,6	67,6	40,6	57,7	60,5	76	93
Gmina Solec Kujawski	64,8	57	41,8	48,5	63,7	38,5	55,4	41,4	76	93
Powiat Bydgoski	64,71	58,1	46,68	50,21	65,18	42,39	51,93	31,39		
Województwo Kujawsko-Pomorskie	65	58	45	50	64	42	50	35	55	48
Kraj	68	59	47	52	67	46	54	39	61	41

Legenda:

- GH-P** - część humanistyczna – język polski,
- GH-H** - część humanistyczna – historia i wiedza o społeczeństwie,
- GM-M** - część matematyczno-przyrodnicza – matematyka,
- GM-P** - część matematyczno-przyrodnicza – przedmioty przyrodnicze,
- GA-P** - część z języka obcego nowożytnego – język angielski poziom podstawowy,
- GA-R** - część z języka obcego nowożytnego – język angielski poziom rozszerzony,
- GN-P** - część z języka obcego nowożytnego – język niemiecki poziom podstawowy,
- GN-R** - część z języka obcego nowożytnego – język niemiecki poziom rozszerzony,
- GR-P** - część z języka obcego nowożytnego – język rosyjski poziom podstawowy,
- GR-R** - część z języka obcego nowożytnego – język rosyjski poziom rozszerzony.

Z zestawień wyników egzaminu gimnazjalnego z części humanistycznej – język polski, wynika, że średnie wyniki uczniów z terenu gminy Solec Kujawski są niższe od średnich na terenie kraju, ale porównywalne z wynikami powiatu i województwa. Niemniej jednak uczniowie Gimnazjum Publicznego nr 2 uzyskali wynik wyższy, niż średnie wyniki na terenie powiatu, województwa i kraju.

Z części humanistycznej – historia i wiedza o społeczeństwie średnie wyniki uczniów z terenu gminy Solec Kujawski są niższe od średnich na terenie powiatu, województwa i kraju. Natomiast uczniowie Gimnazjum Publicznego nr 2 uzyskali wynik wyższy, niż średnie wyniki na terenie powiatu, województwa i kraju.

Z zestawień wyników egzaminu gimnazjalnego z części matematyczno-przyrodniczej – przedmiot matematyka wynika, że średnie wyniki uczniów z terenu gminy Solec Kujawski są nadal niższe od średnich na terenie powiatu, województwa i kraju. Jednakże uczniowie Gimnazjum Publicznego nr 2 uzyskali wynik wyższy, niż średnie wyniki na terenie województwa oraz porównywalne z wynikami powiatu.

Z części matematyczno-przyrodniczej – przedmioty przyrodnicze, uczniowie uzyskali również niższe wyniki od średnich na terenie powiatu, województwa i kraju. Niemniej jednak uczniowie Gimnazjum Publicznego nr 2 uzyskali wynik wyższy, niż średnie wyniki na terenie powiatu i województwa, i porównywalny do wyniku w kraju.

Z zestawień wyników egzaminu gimnazjalnego z części z języka obcego nowożytnego – język angielski poziom podstawowy wynika, że uczniowie Gimnazjum Publicznego nr 2 uzyskali bardzo dobry wynik, wyższy niż średnie wyniki na terenie powiatu, województwa i kraju. Średnie wyniki uczniów z terenu gminy Solec Kujawski były niższe, niż średnie wyniki na terenie powiatu i kraju, ale porównywalne do województwa.

Z części z języka obcego nowożytnego – język angielski poziom rozszerzony, średnie wyniki uczniów z terenu gminy Solec Kujawski były niższe niż powiatu, województwa i kraju. Na terenie gminy wyższy wynik uzyskało Gimnazjum Publiczne nr 2.

Średnie wyniki z części z języka obcego nowożytnego – język niemiecki poziom podstawowy wynika, że średnie wyniki uczniów z terenu gminy Solec Kujawski są wyższe, niż średnie na terenie powiatu, województwa i kraju. Uczniowie Gimnazjum Publicznego nr 2 uzyskali bardzo dobry wynik, wyższy niż średnie wyniki na terenie powiatu, województwa i kraju.

Z zestawień wyników egzaminu gimnazjalnego z części z języka obcego nowożytnego – język niemiecki poziom rozszerzony wynika, że średnie wyniki uczniów z terenu gminy Solec Kujawski są wyższe od średnich na terenie powiatu, województwa i kraju. Uczniowie Gimnazjum Publicznego nr 2 uzyskali wynik wyższy, niż średnie wyniki na terenie powiatu, województwa i kraju.

Z zestawień wyników egzaminu gimnazjalnego z części z języka obcego nowożytnego – język rosyjski poziom podstawowy wynika, że uczniowie Gimnazjum Publicznego nr 2 (nie pisali tego egzaminu uczniowie Gimnazjum Publicznego nr 1) uzyskali wyniki wyższe, niż średnie wyniki na terenie województwa i kraju (brak danych wyników na terenie powiatu).

Z zestawień wyników egzaminu gimnazjalnego z części z języka obcego nowożytnego – język rosyjski poziom rozszerzony wynika, że uczniowie Gimnazjum Publicznego nr 2 (nie pisali tego egzaminu uczniowie Gimnazjum Publicznego nr 1) uzyskali wyniki wyższe, niż średnie wyniki na terenie województwa i kraju (brak danych wyników na terenie powiatu).

W ubiegłym roku szkolnym celem poprawy wyników egzaminów szkoły podejmowały działania polegające na:

- wstępnej diagnozie w zakresie przygotowania uczniów do kształcenia w gimnazjum,
- organizowaniu szeregu zajęć dodatkowych pogłębiających i utrwalających wiedzę z poszczególnych przedmiotów oraz zajęć dla uczniów z trudnościami dydaktycznymi - zajęcia wyrównawcze,
- przystąpieniu do próbnego egzaminu OPERON i OKE w Gimnazjum Publicznym nr 1,
- przeprowadzeniu szkolnego próbnego egzaminu gimnazjalnego dla klas II i III w Gimnazjum Publicznym nr 2,
- realizacji podstawy programowej i skuteczności metod pracy stosowanych przez nauczycieli,
- analizie egzaminu gimnazjalnego i realizacji przyjętych wniosków.

**Zestawienie wyników sprawdzianu w klasie szóstej szkoły podstawowej
przeprowadzonego w kwietniu 2014 r.**

Urząd Miasta i Gminy Solec Kujawski

- I - czytanie
- II - pisanie
- III - rozumowanie
- IV - korzystanie z informacji
- V - wykorzystywanie wiedzy w praktyce

Zestaw egzaminacyjny A1 - standardowy

	Liczebność	Wynik			Łatwość	Kategoria standardu wymagań					
		minimalny	maksymalny	średni		Wskaźnik opanowania umiejętności	I	II	III	IV	V
Szkoła Podstawowa nr 4 Solec Kujawski, Słowackiego	98	6	40	26,06	0,65	wynik średni	8,04	5,55	4,30	2,80	5,38
						łatwość	0,80	0,56	0,54	0,70	0,67
Szkoła Podstawowa nr 1 Solec Kujawski, Tartaczna 25	65	6	38	21,77	0,54	wynik średni	7,25	4,54	3,74	2,58	3,66
						łatwość	0,72	0,45	0,47	0,65	0,46
organ prowadzący: Urząd Miasta i Gminy Solec Kujawski	163	6	40	24,35	0,61	wynik średni	7,72	5,15	4,07	2,71	4,69
						łatwość	0,77	0,51	0,51	0,68	0,59

Zestaw egzaminacyjny A8 - dla upośledzonych w stopniu lekkim

	Liczebność	Wynik			Łatwość	Kategoria standardu wymagań					
		minimalny	maksymalny	średni		Wskaźnik opanowania umiejętności	I	II	III	IV	V
Szkoła Podstawowa nr 4 Solec Kujawski, Słowackiego	2	24	28	26,00	0,65	wynik średni	6,50	3,00	7,00	1,50	8,00
						łatwość	0,72	0,38	0,78	0,75	0,67
organ prowadzący: Urząd Miasta i Gminy Solec Kujawski	2	24	28	26,00	0,65	wynik średni	6,50	3,00	7,00	1,50	8,00
						łatwość	0,72	0,38	0,78	0,75	0,67

Zestawienie wyników egzaminu gimnazjalnego
przeprowadzonego w kwietniu 2014 r.

Urząd Miasta i Gminy
Solec Kujawski

arkusz: A1 - standardowy

liczba uczniów	GH-P	GH-H	GM-M	GM-P	GA-P	GA-R	GN-P	GN-R	GR-P	GR-R	GF-P	GF-R	GE-P	GE-R	GW-P	GW-R
Gimnazjum Publiczne nr 2 Solec Kujawski 29 Listopada 7	87	66,9%	59,6%	46,4%	51,6%	67,6%	57,7%	60,5%	76,0%	93,0%						
Gimnazju Publiczne nr 1 Solec Kujawski Tartaczna 25	54	61,3%	52,8%	34,4%	43,4%	58,0%	49,8%	28,7%								
Urząd Miasta i Gminy Solec Kujawski	141	64,8%	57,0%	41,8%	48,5%	63,7%	55,4%	41,4%	76,0%	93,0%						

arkusz: A7 - dla niestyszających, słaboszystających

liczba uczniów	GH-P	GH-H	GM-M	GM-P	GA-P	GA-R	GN-P	GN-R	GR-P	GR-R	GF-P	GF-R	GE-P	GE-R	GW-P	GW-R
Gimnazjum Publiczne nr 2 Solec Kujawski 29 Listopada 7	1	69,0%	82,0%	54,0%	50,0%	93,0%										
Urząd Miasta i Gminy Solec Kujawski	1	69,0%	82,0%	54,0%	50,0%	93,0%										

arkusz: A8 - dla upośledzonych w stopniu lekkim

liczba uczniów	GH-P	GH-H	GM-M	GM-P	GA-P	GA-R	GN-P	GN-R	GR-P	GR-R	GF-P	GF-R	GE-P	GE-R	GW-P	GW-R
Gimnazjum Publiczne nr 2 Solec Kujawski 29 Listopada 7	4	60,3%	73,8%	51,8%	46,8%	67,7%	68,0%									
Urząd Miasta i Gminy Solec Kujawski	4	60,3%	73,8%	51,8%	46,8%	67,7%	68,0%									

VI. Promocja i sukcesy uczniów

W roku szkolnym 2013/2014 świadectwo z wyróżnieniem otrzymało 220 uczniów, co stanowi 13,77% ogółu uczniów kształcących się w szkołach podstawowych, gimnazjach oraz szkole muzycznej. Do egzaminów poprawkowych przystąpiło 2,88% uczniów, a 1,31% zostało niepromowanych. Szczegółowy wykaz liczby uczniów, którzy otrzymali świadectwo z wyróżnieniem wg poszczególnych typów szkół obrazuje tabela nr 25. W tabeli nr 26 zobrazowano frekwencję uczniów w szkołach podstawowych i gimnazjach oraz liczbę uczniów z nieodpowiednią lub naganną roczną kwalifikacyjną oceną zachowania.

Tabela Nr 25. Promocja uczniów.

PROMOCJA UCZNIÓW							
	Ogólna liczba uczniów	Świadectwo z wyróżnieniem		Egzaminy poprawkowe		Niepromowani	
		Liczba uczniów	Procent uczniów	Liczba uczniów	Procent uczniów	Liczba uczniów	Procent uczniów
Szkoła Podstawowa nr 1	345	33	9,56%	5	1,45%	1	0,29%
Szkoła Podstawowa nr 4	661	91	13,77%	1	0,15%	2	0,30%
Gimnazjum Publiczne nr 1	183	14	7,65%	26	14,21%	16	8,74%
Gimnazjum Publiczne nr 2	291	54	18,56%	14	4,81%	2	0,69%
Szkoła Muzyczna I stopnia	118	28	23,73%	0	0%	0	0%
RAZEM	1598	220	13,77 %	46	2,88%	21	1,31%

Tabela Nr 26. Frekwencja i ocena zachowania uczniów.

FREKWENCJA W SZKOŁACH I ROCZNE OCENY KWALIFIKACYJNE ZACHOWANIA			
	Frekwencja (w procentach)	Nieodpowiednia lub naganna roczna kwalifikacyjna ocena zachowania	
		Liczba uczniów	Procent uczniów
Szkoła Podstawowa nr 1	87%	4	1,16%
Szkoła Podstawowa nr 4	90,52%	8	1,21%
Gimnazjum Publiczne nr 1	81%	14	7,65%
Gimnazjum Publiczne nr 2	91,28%	32	11,00%
RAZEM		58	3,92%

Uczniowie szkół podstawowych i gimnazjów w roku szkolnym 2013/2014 chętnie uczestniczyli i osiągalni sukcesy w różnych dziedzinach życia szkolnego. Najliczniejsza grupa uczniów brała udział w konkursach przedmiotowych i sportowych, co przedstawia tabela nr 27. Natomiast ważniejsze osiągnięcia uczniów w różnych konkursach i przeglądach uznane przez szkoły za najlepsze w poprzednim roku szkolnym obrazuje tabela nr 28.

Tabela Nr 27. Udział uczniów w konkursach o zasięgu ponadgminnym i olimpiadach przedmiotowych.

UDZIAŁ UCZNIÓW W KONKURSACH O ZASIĘGU PONADGMINNYM I OLIMPIADACH PRZEDMIOTOWYCH								
	Muzyczne i taneczne	Artystyczne	Przedmiotowe	Sportowe	Muzyczne i taneczne	Artystyczne	Przedmiotowe	Sportowe
	Liczba uczestników konkursu				Procent wszystkich uczniów			
Szkoła Podstawowa nr 1	13	50	75	71	3,77%	14,49%	21,74%	20,58%
Szkoła Podstawowa nr 4	7	70	315	65	1,06%	10,59%	47,66%	9,83%
Gimnazjum Publiczne nr 1	8	7	42	55	4,37%	3,83%	22,95%	30,05%
Gimnazjum Publiczne nr 2	1	2	33	119	0,34%	0,69%	11,34%	40,89%
RAZEM	29	129	465	310	1,96%	8,72%	31,42%	20,95%

Tabela Nr 28. Ważniejsze osiągnięcia uczniów w konkursach i przeglądach.

WAŻNIEJSZE OSIĄGNIĘCIA UCZNIÓW W KONKURSACH I PRZEGLĄDACH			
Wyszczególnienie	NAZWA KONKURSU	ORGANIZATOR I ZASIĘG	OSIĄGNIĘCIA
Zespół Szkół w Solcu Kujawskim	„Młodzi dla Wolności” projekt organizowany przez Prezydenta RP Bronisława Komorowskiego	Prezydent RP zasięg ogólnopolski	I miejsce
	Wojewódzki konkurs przedmiotowy z fizyki - GP	Kuratorium Oświaty w Bydgoszczy etap rejonowy	
	Wojewódzki konkurs przedmiotowy z matematyki - SP	Kuratorium Oświaty w Bydgoszczy zasięg wojewódzki	1 finalistka
	Konkurs Plastyczny „Strażacki trud”	OSP Solec Kujawski zasięg powiatowy	I miejsce II miejsce 3 wyróżnienia
	Konkurs Plastyczny „Zapobiegajmy pożarom”	OSP Solec Kujawski zasięg powiatowy	III miejsce 1 wyróżnienie
	IV Diecezjalny Misyjny Konkurs Bożonarodzeniowy "Dzieci dzieciom Misji" „Jesteśmy światłością świata – mój szkolny kolega z Wenezueli”	Zespół Szkół nr 14 w Bydgoszczy zasięg wojewódzki	2 x II miejsce III miejsce 7 wyróżnień
	Wojewódzki konkurs recytatorski pn. "Słowo - źródłem inspiracji"	Wojewódzki Ośrodek Kultury i Sztuki w Bydgoszczy zasięg wojewódzki	3 wyróżnienia
	Festiwal Pieśni i Poezji Patriotycznej	SOLIDARNOŚĆ zasięg wojewódzki	III miejsce 3 wyróżnienia
	Ogólnopolski Konkurs z języka angielskiego ALBUS dla klas II	Centrum Edukacji Szkolnej zasięg ogólnopolski	X miejsce
	Międzynarodowy Konkurs „KANGUR Matematyczny”	Towarzystwo Upowszechniania Wiedzy i Nauk Matematycznych w Toruniu konkurs międzynarodowy	6 wyróżnień SP
	Ogólnopolski Konkurs z języka angielskiego ALBUS dla klas III	Centrum Edukacji Szkolnej zasięg ogólnopolski	X miejsce
	X Ogólnopolski Logopedyczny Konkurs Plastyczny "Mój ulubiony wierszyk logopedyczny"	Zespół Szkół w Szymanach i Wydawnictwo Komlogo zasięg ogólnopolski	I miejsce
	Ogólnopolski Konkurs z języka angielskiego ALBUS dla klas IV	Centrum Edukacji Szkolnej zasięg ogólnopolski	XV miejsce

	Ogólnopolski Konkurs na projekt „Polskiej biżuterii patriotycznej”	Urząd Gminy Radziejowoy-Wieprz zasięg ogólnopolski	laureat
	Ogólnopolski Konkurs matematyczny PANGEA	Międzynarodowe Szkoły Meridian zasięg ogólnopolski	
	Ogólnopolski Konkurs z języka angielskiego MULTITEST	Centrum Edukacji Szkolnej zasięg ogólnopolski	VII miejsce
	Wojewódzki konkurs plastyczny "Błogosławiony Jan Paweł II – WZÓR CZŁOWIECZENSTWA"	Zespół Szkół w Solcu Kujawskim zasięg wojewódzki	I miejsce III miejsce
	Festiwal Poezji i Prozy Jana Pawła II	Zespół Szkół w Solcu Kujawskim zasięg wojewódzki	III miejsce 1 wyróżnienie
Szkoła Podstawowa nr 4	Wojewódzki konkurs przedmiotowy z przyrody	Kuratorium Oświaty w Bydgoszczy zasięg wojewódzki	laureat (5 uczniów)
	Wojewódzki konkurs przedmiotowy z matematyki	Kuratorium Oświaty w Bydgoszczy zasięg wojewódzki	laureat (3 uczniów)
	Międzynarodowy Konkurs „KANGUR Matematyczny”	Towarzystwo Upowszechniania Wiedzy i Nauk Matematycznych w Toruniu konkurs międzynarodowy	wynik bardzo dobry (2 uczniów) wyróżnienie (7 uczniów)
	Wojewódzki konkurs matematyczny „Liga zadaniowa”	UMK w Toruniu, Kuratorium Oświaty w Bydgoszczy zasięg wojewódzki	laureat (5 uczniów)
	Ogólnopolski konkurs nauk przyrodniczych „Światlik”	UJ w Krakowie zasięg ogólnopolski	laureat kl.4-6 (3 uczniów) wyróżnienie kl.1-3 (3 ucz.)
	Ogólnopolski konkurs z języka angielskiego ALBUS	Centrum Edukacji Szkolnej zasięg ogólnopolski	laureat kl.6 (2 uczniów) laureat kl.5 (8 uczniów)
	Ogólnopolski konkurs z języka angielskiego MULTITEST dla klas 4-6	Centrum Edukacji Szkolnej zasięg ogólnopolski	laureat (1 uczeń) wyróżnienie (2 uczniów)
	Powiatowy konkurs „Mistrz arytmetyki”	Zespół Szkół w Ostromecku zasięg powiatowy	I miejsce (1 uczeń) II miejsce (1 uczeń)
	VIII Międzynarodowy konkurs informatyczny „Bóbr” dla klas 4-6	UMK w Toruniu konkurs międzynarodowy	wyróżnienie (1 uczeń)
	Powiatowy konkurs plastyczny „Jestem bezpieczny na drodze”	Starostwo Powiatowe zasięg powiatowy	wyróżnienie (4 uczniów)
	Powiatowy konkurs „Bezpieczeństwo w ruchu drogowym” klasy 4-6	Starostwo Powiatowe zasięg powiatowy	zespół z kl. 5-6 II miejsce
Gimnazjum Publiczne nr 2	Katoliada Językowa	Zespół Szkół Katolickich Pomnik Jana Pawła II w Bydgoszczy konkurs międzyszkolny	wyróżnienie
	Międzynarodowy Konkurs „KANGUR Matematyczny”	Towarzystwo Upowszechniania Wiedzy i Nauk Matematycznych w Toruniu konkurs międzynarodowy	wyróżnienie
	„Ostseetalent” (Talent Bałtycki) w ramach projektu regionalnego „Ostsee-Kooperation” (Kooperacja Bałtycka)	Goethe-Istitut w Warszawie zasięg międzynarodowy	I miejsce
	Festiwal Poezji i Prozy Jana Pawła II	Zespół Szkół w Solcu Kujawskim zasięg wojewódzki	III miejsce
	Projekt „Ostsee-Kooperation” (Kooperacja Bałtycka)	Goethe-Istitut w Warszawie zasięg międzynarodowy	wyróżnienie
	Konkurs Plastyczny „Zapobiegajmy pożarom”	OSP Solec Kujawski zasięg powiatowy	wyróżnienia
	Ogólnopolski konkurs „Nauczanie języka niemieckiego metodą projektu – projekt edukacyjny w szkole w roku 2013/2014 – die MODE”	Centrum Herdera Uniwersytetu Gdańskiego zasięg ogólnopolski	laureat
	„Projekt marzeń – MODE-m”	Wydawnictwo Szkolne i Pedagogiczne w Warszawie zasięg ogólnopolski	wyróżnienie
	XXXVII Finał Powiatowy Ogólnopolskiego Turnieju Wiedzy o Bezpieczeństwie Ruchu Drogowego	Szkoła Podstawowa nr 4 w Solcu Kujawskim zasięg powiatowy	V miejsce
	III Przegląd Pieśni Patriotycznej i Żołnierskiej Inspektoratu Wsparcia Sił Zbrojnych	Inspektorat Wsparcia Sił Zbrojnych w Bydgoszczy zasięg powiatowy	laureat

Przedszkole Publiczne nr 1 „Promyczek”	Odzyskujemy plastikowe nakrętki	Burmistrz MiG Solec Kujawski, TPP Thermoplastics Polska sp. z o.o. zasięg gminny	III miejsce
	Konkurs Plastyczny „Zapobiegajmy pożarom”	OSP Solec Kujawski zasięg powiatowy	wyróżnienie
	Konkurs Plastyczny „Mój wymarzony bank”	Bank BGŻ oddział w Solcu Kujawskim zasięg gminny	I miejsce
	Projekt Edukacyjny „Leśna Skrzynia Skarbów”	Nadleśnictwo Żoldowo, Przedszkole Niepubliczne „Tęcza”	wyróżnienie
	Festiwal Piosenki Patriotycznej	Szkoła Podstawowa Nr 4, Przedszkole Publiczne Nr 1 „Promyczek”	udział
	II Festiwal Piosenki Przedszkolnej	wewnętrzny	udział dzieci uzdolnionych
	Ogólnopolski konkurs plastyczny „Bezpieczna droga do przedszkola”	Miejskie Przedszkole Nr 35 w Sosnowcu zasięg ogólnopolski	wyróżnienie
Szkoła Muzyczna I stopnia	IV Międzyprzedszkolny Konkurs recytatorski „Wiosna słowem malowana”	Przedszkole Samorządowe „Stokrotka” w Nowej Wsi Wielkiej zasięg międzyprzedszkolny	II miejsce
	Ogólnopolskie Konfrontacje Wiolonczelowe Bydgoszcz 8-10.05.2014r.	Państwowy Zespół Szkół Muzycznych w Bydgoszczy zasięg ogólnopolski	I miejsce III miejsce
	IX Forum Młodych Wiolonczelistów Gdańsk-Orunia 30.04.2014r.	Państwowa Szkoła Muzyczna I stopnia w Gdańsku-Orunii zasięg ogólnopolski	I miejsce wyróżnienie
	XIII Ogólnopolski Wiosenny Festiwal Fletowy Sochaczew 30.04.2014r.	Państwowa Szkoła Muzyczna I i II stopnia w Sochaczewie zasięg ogólnopolski	wyróżnienie
	I Konkurs Pianistyczny Nakło nad Notecią 26-27.04.2014r.	Niepubliczna Szkoła Muzyczna I stopnia w Nakle nad Notecią zasięg makroregionalny	wyróżnienie
	VII Ogólnopolski Konkurs Szkół Muzycznych I stopnia Chełmno 25-26.04.2014r.	Państwowa Szkoła Muzyczna I stopnia w Chełmnie zasięg ogólnopolski	wyróżnienie
	III Międzynarodowy Konkurs Fletowy Jastrzębie Zdrój 25-26.04.2014r.	Ministerstwo Kultury i Dziedzictwa Narodowego, Centrum Edukacji Artystycznej oraz Państwowa Szkoła Muzyczna I i II st. w Jastrzębiu-Zdroju zasięg międzynarodowy	wyróżnienie
	XIV Międzynarodowy Konkurs Muzyczny w Łomiankach 24-29.03.2014r.	Fundacja Kultury i Edukacji im. Juliusza Zarębskiego zasięg międzynarodowy	wyróżnienie
	I Międzynarodowy Konkurs Akordeonowy Suwałki 28-29.03.2014 r.	Państwowa Szkoła Muzyczna I i II stopnia w Suwałkach zasięg międzynarodowy	I miejsce oraz nagroda specjalna
	XX Kaszubskie Spotkania Akordeonowe w Kościerzynie 26.03.2014 r.	Państwowa Szkoła Muzyczna I stopnia w Kościerzynie zasięg ogólnopolski	wyróżnienie
	„Mały czy duży wirtuoz” Warszawa 17-18.03.2014 r.	Państwowa Szkoła Muzyczna I st. Nr 5 w Warszawie zasięg ogólnopolski	wyróżnienie
	XX Ogólnopolski Festiwal Akordeonowy w Mławie 13-15.02.2014 r.	Państwowa Szkoła Muzyczna I i II stopnia w Mławie zasięg ogólnopolski	II miejsce
	IX Ogólnopolski Konkurs Kołęd i Pastorałek Chełmno 18.01.2014r.	Stowarzyszenie Przyjaciół Chóru Collegium Cantorum w Chełmnie zasięg ogólnopolski	Srebrne Pasma Zespół wokalny „Sotto Voce”
	III Przegląd Pieśni Patriotycznej i Żołnierskiej Inspektoratu Wsparcia Sił Zbrojnych Bydgoszcz 26.10.2013r.	Klub Inspektoratu Wsparcia Sił Zbrojnych zasięg makroregionalny	I miejsce
	Ogólnopolski Konkurs Fletowy „SYRINX” Kędzierzyn-Koźle 25-26.11.2013r.	Państwowa Szkoła Muzyczna I stopnia w Kędzierzynie-Koźlu zasięg ogólnopolski	I miejsce
Powiślański Konkurs na Instrumenty Dęte im. prof. Marka Schillera Kwidzyn 06.12.2013r.	Państwowa Szkoła Muzyczna I stopnia w Kwidzynie zasięg ogólnopolski	Grand Prix	

Uczniowie szkół podstawowych, gimnazjów i przedszkola jak obrazuje powyższe zestawienie poprzez udział w konkursach i przeglądach rozwijali swoje zainteresowania w wielu dziedzinach, śmiało podejmując rywalizację na różnego rodzaju szczeblach i różnej rangi konkursach. Ważnym elementem w pracy dydaktyczno-wychowawczej szkół był sport dzieci i młodzieży. Ważniejsze osiągnięcia uczniów szkół podstawowych, gimnazjów i przedszkola w sporcie obrazuje tabela nr 29.

Tabela nr 29. Ważniejsze osiągnięcia uczniów w sporcie.

WAŻNIEJSZE OSIĄGNIĘCIA UCZNIÓW I SZKÓŁ/PRZEDSZKOLA W SPORCIE			
Wyszczególnienie	NAZWA ZAWODÓW	ORGANIZATOR I ZASIĘG	OSIĄGNIĘCIA
Zespół Szkół w Solcu Kujawskim	Mistrzostwa województwa kujawsko-pomorskiego w tenisie stołowym	Wojewódzki	I m-ce
	Zawody Pluszowego Misia	Gminne, Powiatowy	I m-ce gminne II m-ce powiatowe
	Zawody Pływackie	Powiatowe	I m-ce
	Ogólnopolska Olimpiada w Badmintonie	Ogólnopolski	III m-ce
	Ogólnopolska Olimpiada w Badmintonie	Ogólnopolski	III m-ce
	Mistrzostwa Powiatu Bydgoskiego w pływaniu (drużynowe)	Powiatowe	II m-ce
Szkoła Podstawowa nr 4	Mistrzostwa Województwa w Trójboju lekkoatletycznym chłopców	SZS	7 uczniów zakwalifikowanych do zawodów wojewódzkich
	Mistrzostwa Powiatu w koszykówce dziewcząt	Starostwo Powiatowe	12 zawodników zakwalifikowanych do zawodów wojewódzkich
	Mistrzostwa Powiatu w koszykówce chłopców	Starostwo Powiatowe	12 zawodników awans do finału wojewódzkiego
	Piłka koszykowa	SZS	województwo VII m-ce chłopcy
	Piłka nożna dziewcząt	SZS	III m-ce w województwie dziewcząt
Gimnazjum Publiczne nr 2	Mistrzostwa Solca Kujawskiego w piłce nożnej szkół gimnazjalnych chłopców	OSiR Solec Kujawski MUKS Roszak	II m-ce
	Mistrzostwa Solca Kujawskiego w piłce nożnej szkół gimnazjalnych dziewcząt	OSiR Solec Kujawski MUKS Roszak	II m-ce
	Mistrzostwa Solca Kujawskiego w biegach przełajowych sztafetowych dziewcząt szkół gimnazjalnych	OSiR Solec Kujawski MUKS Roszak	I m-ce
	Mistrzostwa Solca Kujawskiego w biegach przełajowych sztafetowych chłopców szkół gimnazjalnych	OSiR Solec Kujawski MUKS Roszak	I m-ce
	Mistrzostwa Powiatu Bydgoskiego w tenisie stołowym drużynowym szkół gimnazjalnych chłopców	Uczniowski Klub Sportowy „TOP” Solec Kujawski (etap powiatowy)	IV m-ce
	Mistrzostwa Powiatu Bydgoskiego w tenisie stołowym drużynowym szkół gimnazjalnych dziewcząt	Uczniowski Klub Sportowy „TOP” Solec Kujawski (etap powiatowy)	II m-ce
	Mistrzostwa Solca Kujawskiego w tenisie stołowym drużynowym chłopców gimnazjów	OSiR Solec Kujawski	I m-ce
	Mistrzostwa Solca Kujawskiego w tenisie stołowym drużynowym dziewcząt gimnazjów	OSiR Solec Kujawski	I m-ce
	Mistrzostwa Powiatu Bydgoskiego w pływaniu	Starostwo Powiatu Bydgoskiego	I m-ce

	drużynowym chłopców szkół gimnazjalnych		
	Mistrzostwa Solca Kujawskiego w pływaniu drużynowym chłopców szkół gimnazjalnych	Burmistrz MiG Solec Kujawski	II m-ce
	Mistrzostwa Solca Kujawskiego w pływaniu dziewcząt szkół gimnazjalnych sztafeta 4 x 50m stylem dowolnym	Burmistrz MiG Solec Kujawski	I m-ce
	Mistrzostwa Solca Kujawskiego w pływaniu drużynowym dziewcząt szkół gimnazjalnych	Burmistrz MiG Solec Kujawski	I m-ce
	Mistrzostwa Solca Kujawskiego w pływaniu chłopców szkół gimnazjalnych sztafeta 4 x 50m stylem dowolnym	Burmistrz MiG Solec Kujawski	I m-ce
	Mistrzostwa Powiatu Bydgoskiego w pływaniu chłopców szkół gimnazjalnych sztafeta 4 x 50m stylem dowolnym	Starostwo Powiatu Bydgoskiego	I m-ce
	Mistrzostwa Powiatu Bydgoskiego w pływaniu dziewcząt szkół gimnazjalnych sztafeta 4 x 50m stylem dowolnym	Starostwo Powiatu Bydgoskiego	II m-ce
	Mistrzostwa Powiatu Bydgoskiego w pływaniu drużynowym dziewcząt szkół gimnazjalnych	Starostwo Powiatu Bydgoskiego	II m-ce
	Mistrzostwa Solca Kujawskiego w koszykówce chłopców szkół gimnazjalnych	OSiR Solec Kujawski MUKS Roszak	I m-ce
	Mistrzostwa Solca Kujawskiego w koszykówce dziewcząt szkół gimnazjalnych	OSiR Solec Kujawski MUKS Roszak	I m-ce
	Mistrzostwa Powiatu Bydgoskiego w biegach przełajowych sztafety – szkoły gimnazjalne	UKS „Czapla” Białe Błota	III m-ce
	Mistrzostwa Powiatu Bydgoskiego w piłce siatkowej dziewcząt szkół gimnazjalnych	Starostwo Powiatu Bydgoskiego	I m-ce
	Kujawsko-Pomorska Gimnazjada piłka siatkowa dziewcząt	Kujawsko-Pomorski Szkolny Związek Sportowy Bydgoszcz	VIII m-ce
	Mistrzostwa Solca Kujawskiego w piłce siatkowej dziewcząt szkół gimnazjalnych	OSiR Solec Kujawski	I m-ce
	Mistrzostwa Powiatu Bydgoskiego w pływaniu drużynowym dziewcząt szkół gimnazjalnych	Starostwo Powiatu Bydgoskiego	I m-ce
	Mistrzostwa Solca Kujawskiego w piłce nożnej szkół gimnazjalnych chłopców	OSiR Solec Kujawski MUKS Roszak	II m-ce
	Mistrzostwa Solca Kujawskiego w piłce nożnej szkół gimnazjalnych dziewcząt	OSiR Solec Kujawski MUKS Roszak	II m-ce
	Mistrzostwa Solca Kujawskiego w biegach przełajowych sztafetowych dziewcząt szkół gimnazjalnych	OSiR Solec Kujawski MUKS Roszak	I m-ce
Przedszkole Publiczne nr 1 „Promyczek”	I Otwarte Biegi Uliczne im. Antoniego Nawrockiego	UMiG w Solcu Kujawskim	kat. 6 lat - dziewczynki: - I miejsce - II miejsce kat. 6 lat – chłopcy: - II miejsce wyróżnienia dla dzieci 4-6 lat

VII. Formy pomocy wychowawczej, działalności profilaktycznej oraz bezpieczeństwo w szkołach

W zakresie pracy wychowawczej, działalności profilaktycznej oraz bezpieczeństwa w szkole, zgodnie z potrzebami i wymogami prawa w roku szkolnym 2013/2014 we wszystkich szkołach realizowano zadania wynikające z przyjętych programów wychowawczych i programów profilaktyki.

Poza tym szkoły podstawowe, gimnazja i przedszkole podejmowały szereg innych działań :

W Zespole Szkół polegających m. in. na:

- ✓ udziale w programie „Bezpieczna gmina” , Kampanii Ogólnopolskiej „Szkoła bez przemocy”,
- ✓ serii spotkań profilaktycznych z policjantem do spraw nieletnich (tematyka: bezpieczna droga do szkoły, prostytutka nieletnich, zagrożenia wczesną inicjacją seksualną, narkotyki),
- ✓ spotkaniu z policją z Wojewódzkiej Komendy Policji: znakowanie rowerów uczniów,
- ✓ podejmowaniu działań w zakresie przeciwdziałania zaburzeniom odżywiania (bulimia, anoreksja),
- ✓ podejmowaniu działań w zakresie udzielania „Pierwszej pomocy”,
- ✓ organizowaniu na terenie szkoły oraz gminy Solec Kujawski przez Szkolne Koło Wolontariatu „Promyk Nadziei” zbiórki dla dzieci potrzebujących,
- ✓ włączaniu się w imprezy organizowane na terenie gminy,
- ✓ współpracy z takimi instytucjami jak: Urzędem Miasta i Gminy, Miejsko - Gminnym Ośrodkiem Pomocy Społecznej, "Domem Pogodnej Jesieni", Stowarzyszeniem Sue Ryder,
- ✓ organizacji akcji „7 Kropli Krwi”,
- ✓ współpracy z kuratorami sądowymi,
- ✓ włączaniu się w akcję WOŚP,
- ✓ organizacji zajęć: psychoedukacyjnych, socjoterapeutycznych, terapii dysleksji, oraz warsztatów profilaktyki uzależnień i przemocy domowej.

W Szkole Podstawowej Nr 4 polegających m. in. na

- ✓ ścisłej współpracy z kuratorami sądowymi uczniów sprawiających problemy dydaktyczno-wychowawcze oraz pochodzących z rodzin dysfunkcyjnych celem kontrolowania środowiska na wielu płaszczyznach,
- ✓ systematycznym kontakcie z Miejsko - Gminnym Ośrodkiem Pomocy Społecznej celem monitorowania środowiska rodzinnego uczniów i udzielenia pomocy materialnej oraz wsparcia specjalistycznego,
- ✓ systematycznej współpracy z policją: Niebieski tydzień, spotkaniu dzielnicowego w zespołach klasowych oraz poprzez zapraszanie na pogadanki, spotkania z uczniami, interwencje w trudnych sytuacjach,
- ✓ wizytach w domach uczniów celem przeprowadzenia rozmów i objęcia opieką wychowawczo- profilaktyczną dzieci i ich rodziców,
- ✓ prowadzeniu przez psychologa i pedagoga zajęć profilaktycznych dla uczniów wymagających pomocy,
- ✓ organizowaniu spotkań terapeutycznych z uczniami oraz zainteresowanymi rodzicami, prowadzonych przez specjalistę - terapeutę,

- ✓ zorganizowaniu spektaklu teatralnego o tematyce profilaktycznej „Czy on jest inny?”, „Oni są wśród nas”,
- ✓ realizacji programu „Tydzień bardzo kulturalny”,
- ✓ organizowaniu zajęć rewalidacji indywidualnej, socjoterapeutycznej, logopedycznej dla uczniów wykazujących zaburzenia zachowania lub problemy emocjonalne czy wychowawcze,
- ✓ prowadzeniu zajęć wyrównawczych pozalekcyjnych dla uczniów mających problemy dydaktyczne,
- ✓ pilotowaniu przygotowania pomocy materialnej dla uczniów z rodzin o trudnej sytuacji materialnej szczególnie stypendiów szkolnych oraz współpracy z wychowawcami nad właściwym wykorzystaniem otrzymanych środków przez rodziców uczniów,
- ✓ pomocy w przygotowaniu dokumentacji i wypłaceniu środków na dofinansowanie zakupu podręczników,
- ✓ wydawaniu w stołówce bezpłatnych obiadów (14 obiadów finansowanych przez sponsorów), bezpłatnych śniadań (dla około 200 uczniów) w okresie listopad- marzec oraz udziale w akcji „Szkłanka mleka”,
- ✓ systematycznym wysyłaniu uczniów sprawiających problemy wychowawcze na badania psychologiczno- pedagogiczne i terapię do lekarzy specjalistów i psychologów,
- ✓ organizowaniu konkursów SU na najbardziej kulturalną klasę celem wyeliminowania niewłaściwych zachowań,
- ✓ włączaniu uczniów w działania na rzecz poprawy bezpieczeństwa poprzez wprowadzenie dyżurów Samorządu Szkolnego w czasie przerw śródlekcyjnych,
- ✓ przeprowadzeniu badań wśród uczniów i ich rodziców na temat poczucia bezpieczeństwa w szkole oraz opracowanie wyników i programu działań poprawiających istniejący stan,
- ✓ pracy z programem „Szkolny system wartości” wdrażającym podstawowe zasady moralne i etyczne,
- ✓ pracy z programem „Bezpieczna przerwa” celem ograniczenia wypadkowości i zapewnienia bezpieczeństwa uczniom.

W Gimnazjum Publicznym Nr 2 polegających m. in. na:

- ✓ nadzorowaniu przebiegu prac związanych z modyfikacją programu wychowawczego i profilaktycznego szkoły w aspekcie dostosowania zawartych w nim zadań do aktualnie realizowanych programów nauczania i potrzeb środowiska szkolnego,
- ✓ kontrolowaniu realizacji programu wychowawczego szkoły i szkolnego programu profilaktyki przez wychowawców i nauczycieli pod kątem systematycznego i rytmicznego realizowania zawartych w nim zadań,
- ✓ obserwacji imprez i uroczystości szkolnych oraz dokonania ich oceny w aspekcie organizacji oraz walorów poznawczych, wychowawczych i estetycznych,
- ✓ systematycznym monitorowaniu zachowania uczniów w szkole oraz reakcji nauczycieli na niewłaściwe zachowania młodzieży. Dokonywaniu oceny efektywności i skuteczności śródlekcyjnych dyżurów nauczycielskich,
- ✓ nadzorowaniu prac związanych z przygotowaniem wyjść i wyjazdów klas poza teren szkoły i zorganizowaniu ich zgodnie z przepisami oraz zasadami bezpieczeństwa uczniów,
- ✓ działalności związanej z pomocą hospicjum „Sue Ryder”.
- ✓ systematycznej współpracy z Policją.
- ✓ systematycznym kontakcie z Miejsko-Gminnym Ośrodkiem Pomocy Społecznej – monitorowanie środowiska rodzinnego uczniów i udzielaniu pomocy materialnej oraz wsparcia specjalistycznego,
- ✓ organizowaniu zajęć rewalidacji indywidualnej, socjoterapeutycznej i dyslektycznej dla uczniów wykazujących zaburzenia zachowania lub problemy emocjonalne czy wychowawcze,
- ✓ prowadzeniu zajęć wyrównawczych pozalekcyjnych dla uczniów mających problemy dydaktyczne,

- ✓ pomocy w przygotowaniu dokumentacji i wypłaceniu środków na dofinansowanie zakupu podręczników,
- ✓ wydawaniu w stołówce szkolnej bezpłatnych obiadów (finansowane przez sponsorów), bezpłatnych śniadań dla uczniów w okresie listopad- marzec,
- ✓ systematycznym wysyłaniu uczniów sprawiających problemy wychowawcze na badania psychologiczno – pedagogiczne,
- ✓ organizacji: Akcji „ADIS”, „Zamiast Dymka Witaminka” „Stop Wagarom” - program naprawczy,
- ✓ udziale w gminnym i powiatowym turnieju BRD,
- ✓ organizowaniu uroczystości i imprez szkolnych: Apel z okazji 11 Listopada, Ślubowanie klas I, Wigilie klasowe, akcja sprzątania, festyn ekologiczny,
- ✓ organizacji „Tygodnia Zdrowia” (dietetyk, higiena osobista i kosmetologia),
- ✓ Mikołajkowe warsztaty plastyczne klas specjalnych,
- ✓ porządkowaniu grobów na cmentarzu miejskim,
- ✓ obchodach „Dnia Drzewa”,
- ✓ wyjazdach do Centrum Onkologii (profilaktyka nowotworowa),
- ✓ udziale w lekcjach muzealnych i zdrowego odżywiania,
- ✓ „STOP” – używkom wśród młodzieży – profilaktyka,
- ✓ „Żyj w zgodzie z sobą i innymi” – II edycja szkolnego programu.
- ✓ realizacji programu wsparcia uczniów w nauce czytania i pisania Metodą ORTOGRAFITTI.
- ✓ udziale w imprezie z okazji 10-lecia wstąpienia Polski do Unii Europejskiej „Parada Schumana”,
- ✓ akcji „Żonkil” upamiętniającej 71 rocznicę wybuchu powstania w getcie warszawskim,
- ✓ organizacji zbiórki dla bezdomnych zwierząt z Rozwarzyna.

W Przedszkolu Publicznym Nr1 „Promyczek” polegających m. in. na:

- ✓ stwarzaniu dzieciom możliwości poznawania zasad bezpieczeństwa na drodze – zajęcia zorganizowane (spotkanie z policjantem),
- ✓ dostosowaniu bazy i wyposażenia do wymogów prawa,
- ✓ wymianie zniszczonych zabawek w salach oraz sprzętu sportowego do korzystania na placu zabaw,
- ✓ bieżących pracach remontowych,
- ✓ wspieraniu rodziny w rozwiązywaniu problemów wychowawczych – rozmowy z psychologiem,
- ✓ pomocy wychowawcom w diagnozie dzieci 5 i 6- letnich przez psychologa i pedagoga z Poradni Psychologiczno – Pedagogicznej z Bydgoszczy,
- ✓ wspieraniu rodziców w profilaktyce zdrowotnej, stosowanie zasad zdrowego żywienia,
- ✓ podpisaniu umowy z przychodnią zdrowia – bilans dzieci 6 letnich w przedszkolu,
- ✓ podtrzymywaniu tradycji przedszkolnych i rodzinnych,
- ✓ współpracy z innymi placówkami na terenie miasta,
- ✓ wdrożeniu dzieci do właściwych zachowań – spotkanie ze strażakiem, przeprowadzenie próbnego alarmu przeciwpożarowego,
- ✓ dostarczaniu dzieciom sprzętu rekreacyjnego do uprawiania sportów na powietrzu.

VIII. Stan realizacji zadań oświatowych gminy na rzecz uczniów i szkół

W roku szkolnym 2013/2014 realizowano szereg zadań wynikających z ustawowych obowiązków gminy na rzecz uczniów i szkół. Najważniejszym zadaniem było zabezpieczenie na odpowiednim poziomie przedszkolom i szkołom prowadzonym przez gminę środków finansowych na prowadzenie działalności, w tym na wynagrodzenia pracowników i eksploatację budynków komunalnych, a także środków finansowych w formie dotacji dla niepublicznych przedszkoli.

Realizując obowiązki określone w ustawie o systemie oświaty dowożono lub refundowano rodzicom wydatki związane z dowożeniem uczniów. Refundacją wydatków dowozu, objętych było ośmiu uczniów niepełnosprawnych uczęszczających do szkoły i przedszkola w Bydgoszczy. Dowozem do oddziałów przedszkolnych przy szkołach podstawowych, szkół podstawowych i gimnazjalnych od 1 września 2013 roku do 28 czerwca 2014 roku objętych było 177 uczniów. Świadczenie dowozu w ramach zawartej umowy prowadzone było przez Przedsiębiorstwo Komunikacji Samochodowej Sp. z o.o. w Bydgoszczy. Najliczniejszą grupę wśród uczniów dowożonych do szkół stanowili uczniowie z terenu miasta. Tabela Nr 30 przedstawia stan realizacji dowozu uczniów wg szkół i miejscowości, w roku szkolnym 2013/2014.

Tabela Nr 30. Dowożenie uczniów do szkół w roku szkolnym 2013/2014.

LICZBA UCZNIÓW DOWOŻONYCH DO SZKÓŁ				
DZIECI WYMAGAJĄCE DOWOZU DO SZKOŁY Z:	Zespół Szkół w Solcu Kujawskim	Szkoła Podstawowa nr 4	Gimnazjum Publiczne nr 2	Uczniowie ogółem
Makowiska	7	6	2	15
Otorowo	9	22	3	34
Wypaleniska	2	0	0	2
Rudy	3	9	2	14
Przyłubie	10	2	3	15
Chrośna	2	17	5	24
Miasto	51	19	3	73
RAZEM	84	75	18	177

Zgodnie z dyspozycją zawartą w ustawie o systemie oświaty wspomagano uczniów w formie stypendiów szkolnych i zasiłków szkolnych. Z tej formy wsparcia korzystali uczniowie szkół podstawowych, gimnazjów, ale także szkół ponadgimnazjalnych, którzy zamieszkują na terenie naszej gminy. Na powyższe zadanie otrzymano dofinansowanie w kwocie 118.478,00 zł (od września do grudnia 2013 roku – 48.612,00 zł, od stycznia do czerwca 2014 roku – 69.866,00 zł). W ubiegłym roku szkolnym ze stypendiów socjalnych korzystało 179 uczniów. Stypendia zostały przyznane na okres 10-ciu m-cy na łączną kwotę 165.286,00 zł. W ubiegłym roku szkolnym 10 uczniom znajdującym się w przejściowo trudnej sytuacji materialnej z powodu zdarzenia losowego przyznano zasiłek szkolny na pokrycie wydatków związanych z procesem edukacyjnym. Tabela nr 31 pokazuje liczbę przyznanych stypendiów i zasiłków szkolnych w roku szkolnym 2013/2014 z wyszczególnieniem typów szkół, w których uczniowie pobierali naukę.

Tabela Nr 31. Stypendia szkolne w roku szkolnym 2013/2014.

STYPENDIUM SOCJALNE			
Wyszczególnienie	Uczniowie uczący się na terenie MiG Solec Kujawski	Uczniowie uczący się na terenie Bydgoszczy	RAZEM
Szkoły podstawowe	111	1	112
Szkoły gimnazjalne	40	0	40
Szkoły ponadgimnazjalne	15	12	27
RAZEM	166	13	179
ZASIŁEK SZKOLNY			
Wyszczególnienie	Uczniowie uczący się na terenie MiG Solec Kujawski	Uczniowie uczący się na terenie Bydgoszczy	RAZEM
Szkoły podstawowe	8	0	8
Szkoły gimnazjalne	1	0	1
Szkoły ponadgimnazjalne	0	1	1
RAZEM	9	1	10

Innym zadaniem o charakterze pomocy materialnej było wsparcie w zakresie zakupu podręczników w ramach Rządowego programu pomocy uczniom w 2013 r. "Wyprawka szkolna". Z tej formy pomocy skorzystało 120 uczniów, z tego dla uczniów klas I szkoły podstawowej - 24 uczniów, klas II szkoły podstawowej - 31 uczniów, klas III szkoły podstawowej - 21 uczniów, klas V szkoły podstawowej - 21 uczniów, klas II szkoły ponadgimnazjalnej - 3 uczniów oraz 20 uczniów niepełnosprawnych.

Na realizację zadania pozyskano środki finansowe z budżetu Wojewody Kujawsko-Pomorskiego w wysokości 37.782,00 zł, niestety część środków nie została wykorzystana i należało zwrócić kwotę 538,88 zł na konto Wojewody Kujawsko-Pomorskiego Szczegółowy wykaz szkół i liczby uczniów objętych wyprawką szkolną obrazuje tabela nr 32.

Tabela Nr 32. Dofinansowanie zakupu podręczników.

DOFINANSOWANIE ZAKUPU PODRĘCZNIKÓW SZKOLNYCH						
WYSZCZEGÓLNIENIE	LICZBA UCZNIÓW OBJĘTYCH WYPRAWKĄ SZKOLNĄ					
	SP - Klasa I	SP - Klasa II	SP - Klasa III	SP - Klasa V	Ponadgimn. - Klasa II	uczniowie niepełnosprawni
Zespół Szkół	10	13	13	10	-	0
Szkoła Podstawowa nr 4	14	18	8	11	-	0
Gimnazjum Publiczne nr 2	-	-	-	-	-	20
ZSOiZ Solec Kujawski	-	-	-	-	3	0
RAZEM	24	31	21	21	3	20
Ogółem	120					

Kolejnym zadaniem o charakterze edukacyjnym realizowanym w roku szkolnym 2013/2014 było przyznanie, zgodnie z uchwałą nr XXV/175/2005 Rady Miejskiej w Solcu Kujawskim z dnia 17 czerwca 2005 roku w sprawie: Lokalnego Programu Wspierania Edukacji Uzdolnionych Dzieci i Młodzieży (zmienioną Uchwałą nr VI/41/2007 z dnia 30 marca 2007r.), „Stypendiów Gminy Solec Kujawski” za osiągnięcia: naukowe, artystyczne i sportowe oraz opieki naukowej, artystycznej i sportowej.

W ubiegłym roku szkolnym przyznano łącznie 42 stypendia, w tym naukowych - 17 stypendiów (16 stypendiów I stopnia i 1 stypendium II stopnia), artystycznych - 5 stypendiów (4 stypendia I stopnia i 1 stypendium II stopnia) i sportowych - 20 stypendiów (5 stypendiów I stopnia, 13 stypendiów II stopnia i 2 stypendia III stopnia). Łączna kwota przyznanych stypendiów wyniosła: 39.500,00 zł. Szczegółowe zestawienie dotyczące przyznanych stypendiów obrazuje tabela nr 33.

Indywidualną opieką objęto łącznie 18 uczniów, w tym indywidualną opieką naukową - 3 uczniów, indywidualną opieką artystyczną - 9 uczniów oraz indywidualną opieką sportową - 6 uczniów (w tym 4 uczniów otrzymało karnety na basen warte 300 zł). Łącznie na indywidualną opiekę przeznaczono kwotę 5.800,00 zł. Uczniowie, którzy zostali nagrodzeni w formie indywidualnej opieki byli uczniami Szkoły Podstawowej Nr 1, Szkoły Podstawowej nr 4 oraz Gimnazjum Publicznego nr 2.

Tabela Nr 33. Stypendia dla uzdolnionych.

STYPENDIUM DLA UZDOLNIONYCH					
Rodzaj szkoły, do której uczęszczali uczniowie	Polożenie szkoły, do której uczęszczali uczniowie	Liczba uczniów, którzy otrzymali:			
		STYPENDIUM NAUKOWE	STYPENDIUM ARTYSTYCZNE	STYPENDIUM SPORTOWE	RAZEM
Szkoły podstawowe	Solec Kujawski	8	2	11	22
	inne miasta	1	0	0	
Szkoły gimnazjalne	Solec Kujawski	0	1	5	12
	inne miasta	2	1	3	
Szkoły ponadgimnazjalne	Solec Kujawski	1	0	0	8
	inne miasta	5	1	1	
RAZEM		17	5	20	42

W ubiegłym roku szkolnym, w oparciu o uchwałę Rady Miejskiej Nr XXIV/202/09 z dnia 26 marca 2009 roku w sprawie wydzielenia środków finansowych na nagrody dla uczniów szkół podstawowych, gimnazjalnych i ponadgimnazjalnych na terenie Miasta i Gminy Solec Kujawski, po raz czwarty przyznano Nagrody Radnych Rady Miejskiej Solca Kujawskiego dla uczniów osiągających bardzo dobre wyniki w nauce na miarę swoich możliwości, ze szczególnym uwzględnieniem dzieci pochodzących z rodzin mających trudne warunki materialne. Radni wyróżnili 28 uczniów nagrodami w wysokości 450 zł.

Wykonując obowiązki w zakresie wsparcia pracodawców w szkoleniu młodocianych pracowników zamieszkałych na terenie gminy, rozpatrzono zgodnie z art. 70b ustawy o systemie oświaty wnioski pracodawców o zwrot kosztów kształcenia młodocianych uczniów, którzy ukończyli przygotowanie zawodowe i zdali egzamin czeladniczy lub egzamin potwierdzający uzyskanie kwalifikacji zawodowych. Na realizację tego zadania otrzymano dotację z budżetu Wojewody Kujawsko-Pomorskiego. W ubiegłym roku szkolnym za wykształcenie 39 młodocianych pracowników z terenu miasta i gminy Solec Kujawski w formie decyzji administracyjnej przydzielono dofinansowanie 20. pracodawcom na ogólną kwotę 242.515,09 zł, w tym 6.096,00 zł - przyuczenie do zawodu oraz 236.419,09 zł - nauka zawodu. Wśród uczniów, za których wykształcenie pracodawcy otrzymali dofinansowanie, 2 uczniów realizowało przyuczenie do zawodu tapicera, natomiast 37. kształciło się w zawodach: cukiernik, stolarz, sprzedawca, kucharz, mechanik pojazdów samochodowych, fryzjer, operator obrabiarek skrawających, monter instalacji i urządzeń sanitarnych.

Ważnym realizowanym zadaniem oświatowym była również kontrola obowiązku przedszkolnego, szkolnego i obowiązku nauki. W roku szkolnym 2013/2014 obowiązkowi przedszkolnemu podlegały dzieci 5 i 6 - letnie, obowiązkowi szkolnemu podlegali uczniowie w wieku od 7 lat do ukończenia gimnazjum (16 lat), a obowiązkowi nauki uczniowie w wieku 17 - 18 lat życia. Zgodnie z ustawą, kontroli spełniania obowiązku przedszkolnego

i szkolnego dokonują dyrektorzy szkół w obwodach, w których zamieszkują uczniowie, natomiast gmina kontroluje spełnianie obowiązku nauki przez młodzież zamieszkałą na terenie gminy. Podstawowe informacje w zakresie spełniania obowiązku przygotowania przedszkolnego, obowiązku nauki i obowiązku szkolnego zawarto w tabeli nr 34, nr 35 i nr 36.

Tabela Nr 34. Kontrola obowiązku rocznego przygotowania przedszkolnego.

OBOWIĄZEK ROCZNEGO PRZYGOTOWANIA PRZEDSZKOLNEGO DLA DZIECI W WIEKU 5 I 6 LAT			
Wyszczególnienie		Szkoła Podstawowa nr 1	Szkoła Podstawowa nr 4
Liczba dzieci podlegająca obowiązkowi rocznego przygotowania przedszkolnego		124	267
Liczba dzieci spełniająca obowiązek rocznego przygotowania przedszkolnego	w przedszkolu lub oddziale przedszkolnym	108	232
	udział w zajęciach rewalidacyjno-wychowawczych	1	0
	przez uczęszczanie do szkoły w innym kraju	6	12
Liczba dzieci nie spełniająca obowiązku rocznego przygotowania przedszkolnego	z powodu wcześniejszego przyjęcia do szkoły	9	23
	z innej przyczyny	0	0

Tabela Nr 35. Kontrola obowiązku szkolnego.

REALIZACJA OBOWIĄZKU SZKOLNEGO					
Wyszczególnienie		Szkoła Podstawowa nr 1	Szkoła Podstawowa nr 4	Gimnazjum Publiczne nr 1	Gimnazjum Publiczne nr 2
Liczba dzieci i młodzieży podlegająca obowiązkowi szkolnemu		318	708	180	370
Liczba dzieci i młodzieży spełniająca obowiązek szkolny	w szkole, w obwodzie której uczeń mieszka	228	548	128	264
	w innej szkole	80	115	47	96
	udział w zajęciach rewalidacyjno-wychowawczych w szkole składającej sprawozdanie	1	0	0	1
	udział w zajęciach rewalidacyjno-wychowawczych poza szkołą składającą sprawozdanie	0	0	0	0
	przez uczęszczanie do szkoły w innym kraju	9	45	5	9
Liczba dzieci i młodzieży nie spełniająca obowiązku szkolnego	z powodu odroczenia	0	0	0	0
	z innej przyczyny	0	0	0	0

Tabela Nr 36. Kontrola obowiązku nauki.

REALIZACJA OBOWIĄZKU NAUKI					
Wyszczególnienie		16 lat	17 lat	18 lat	Ogółem
Liczba młodzieży w wieku 16-18 lat spełniającej obowiązek szkolny		161	19	11	191
Liczba młodzieży spełniająca obowiązek nauki	w publicznej lub niepublicznej szkole ponadgimnazjalnej	1	133	176	310
	przez realizowanie przygotowania zawodowego u pracodawcy	0	0	2	2
	przez udział w zajęciach rewalidacyjno-wychowawczych dla osób z upośledzeniem umysłowym w stopniu głębokim	0	0	0	0
	przez uczęszczanie do szkoły w innym kraju	5	5	6	16
Liczba młodzieży zameldowanej, lecz niezamieszkałej na terenie gminy, co do której brak informacji o spełnieniu bądź niespełnieniu obowiązku nauki		0	0	0	0
Liczba młodzieży niespełniająca obowiązku nauki		0	1	0	1
Ogółem		167	158	195	520
Liczba młodzieży w wieku 16-18 lat zameldowana na terenie gminy		167	158	195	520

Spośród mieszkających na terenie naszej gminy absolwentów szkół gimnazjalnych, w roku szkolnym 2013/2014 - 58. uczniów zdecydowało się kontynuować naukę na terenie Solca, pozostałych 75. uczniów wybrało szkoły znajdujące się w Bydgoszczy lub na terenie innych gmin. Absolwenci wybierali następujące szkoły ponadgimnazjalne:

- ✓ Liceum Ogólnokształcące – 50. uczniów, w tym:
 - 21. uczniów - Solec Kujawski,
 - 27. uczniów - Bydgoszcz,
 - 2. uczniów - inne miasta: Toruń, Gdańsk.
- ✓ Technikum – 33. uczniów, w tym:
 - 15. uczniów – Technikum Mechatroniczne - Solec Kujawski,
 - 15. uczniów - Bydgoszcz, w tym m.in. technikum weterynarii, fryzjerskie, architektury krajobrazu, informatyczne, logistyczne, ekonomiczne,
 - 1. uczeń - Technikum Hotelarskie w Zakopanym,
 - 1. uczeń - Technikum Żeglarskie w Nakle,
 - 1. uczeń - Technikum Leśne w Tucholi.
- ✓ Zasadnicza Szkoła Zawodowa - 33. uczniów, w tym:
 - 22. uczniów - Solec Kujawski,
 - 8. uczniów - Bydgoszcz,
 - 1. uczeń - Chojnice,
 - 1. uczeń - Sokołów Podlaski,
 - 1. uczeń – Koronowo.
- ✓ Zespoły Szkół – 17. uczniów, w tym:
 - 6. uczniów - Zespół Szkół Samochodowych w Bydgoszczy,
 - 4. uczniów - Zespół Szkół Spożywczych w Bydgoszczy,
 - 2. uczniów - Zespół Szkół Budowlanych w Bydgoszczy,
 - 1. uczeń - Zespół Szkół Handlowych w Bydgoszczy,
 - 1. uczeń - Zespół Szkół Mechanicznych w Bydgoszczy,
 - 1. uczeń - Zespół Szkół Mistrzostwa Sportowego w Bydgoszczy,
 - 1. uczeń - Zespół Szkół Gastronomicznych w Bydgoszczy,
 - 1. uczeń - Zespół Szkół Chemicznych w Bydgoszczy.

W roku szkolnym 2013/2014 realizowano również szereg działań o charakterze analitycznym, planistycznym oraz prowadzono działalność w trybie i formach przewidzianych w ustawie. Efektem tych działań były przedłożone pod obrady Rady Miejskiej uchwały oraz Zarządzenia Burmistrza.

W ubiegłym roku szkolnym Burmistrz przedłużył powierzenie stanowiska dyrektora Szkoły Muzycznej I stopnia im. Fryderyka Chopina obecnemu dyrektorowi na okres następnych kolejnych pięciu lat.

W bieżącym roku szkolnym zgodnie z art. 30a ust. 1 ustawy Karta Nauczyciela przeprowadzono analizę poniesionych w 2013 roku wydatków na wynagrodzenia nauczycieli w odniesieniu do wysokości średnich wynagrodzeń oraz średniorocznej struktury zatrudnienia nauczycieli na poszczególnych stopniach awansu zawodowego.

Dokonana analiza wykazała, że w szkołach prowadzonych przez miasto i gminę Solec Kujawski za wyjątkiem nauczycieli stażystów i mianowanych pozostali nauczyciele na poszczególnych stopniach awansu zawodowego (kontraktowi i dyplomowani) osiągają średnie wynagrodzenie, o którym mowa w art. 30 ust.3 ustawy Karta Nauczyciela. W związku z nie osiągnięciem przez nauczycieli stażystów i mianowanych średniego wynagrodzenia, ustalono kwotę różnicy między wydatkami poniesionymi na wynagrodzenia nauczycieli, a iloczynem średniorocznej liczby etatów oraz średnich wynagrodzeń nauczycieli

stażystów. Kwota różnicy, która w roku 2013 wyniosła 4.181,13 zł i podzielona została pomiędzy nauczycieli stażystów zatrudnionych i pobierających wynagrodzenie w 2013 roku. Natomiast kwota różnicy w roku 2013 wyniosła 70.294,44 zł podzielona została pomiędzy nauczycieli mianowanych zatrudnionych i pobierających wynagrodzenie w 2013 roku.

Na terenie naszej gminy jednorazowy dodatek uzupełniający otrzymało 14 nauczycieli stażystów i 46 nauczycieli mianowanych zatrudnionych w przedszkolu i szkołach prowadzonych przez miasto i gminę Solec Kujawski. Szczegółowe zestawienie dotyczące średnich wynagrodzeń na poszczególnych stopniach awansu zawodowego w 2013 roku obrazuje tabela nr 37.

Tabela Nr 37. Tabela dotycząca średnich wynagrodzeń nauczycieli na poszczególnych stopniach awansu zawodowego w 2013 roku.

i p	Stopnie awansu zawodowego	Wskaźniki określone w art. 30 ust. 3 Karty Nauczyciela	Średnie wynagrodzenie		Średnioroczna liczba etatów ustalana dla okresów obowiązywania poszczególnych kwot bazowych		Suma iloczynów średniorocznej liczby etatów i średnich wynagrodzeń, o których mowa w art. 30 ust. 3 Karty Nauczyciela, ustalonych dla okresów obowiązywania poszczególnych kwot bazowych 8x(kol.4x kol.6) +4x(kol.5xkol.7)	Wydatki poniesione w roku na wynagrodzenia w składnikach wskazanych w art. 30 ust. 1 Karty nauczyciela	Kwota różnicy (kol. 9 - kol. 8)
			od dnia 1 stycznia do dnia 31 sierpnia (kol.3 x B1)	od dnia 1 września do dnia 31 grudnia (kol.3 x B2)	od dnia 1 stycznia do dnia 31 sierpnia	od dnia 1 września do dnia 31 grudnia			
1	2	3	4	5	6	7	8	9	10
1	stażysta	100%	2717,59	2717,59	5,65	3,12	156750,59	152569,46	-4181,13
2	kontraktowy	111%	3016,52	3016,52	35,24	27,07	1177046,10	1194348,94	17302,84
3	mianowany	144%	3913,33	3913,33	27,41	35,61	1415529,73	1345235,29	-70294,44
4	dplomowany	184%	5000,37	5000,37	102,39	106,85	6233061,21	6240562,08	7500,87

IX. Uczestnictwo w programach

W ubiegłym roku szkolnym na terenie miasta i gminy Solec Kujawski realizowany był projekt oświatowy:

➤ **Umiem pływać**

Projekt powszechnej nauki pływania „Umiem pływać” realizowany był w okresie od marca do czerwca br. W projekcie udział wzięło 9 grup dzieci z klas III szkoły podstawowej. Projekt był realizowany we współpracy z Kujawsko – Pomorskim Związkiem Pływackim. Dofinansowanie z Ministerstwa Sportu i Turystyki obejmowało całkowite pokrycie kosztów takich jak: wynajem basenu, wynagrodzenie instruktorów i opiekunów. Ze środków własnych Gmina pokryła koszty dowozu dzieci na basen.

BURMISTRZ
[Podpis]
mgr inż. Teresa Substyk

Sporządziła

Katarzyna Małecka
Kierownik Referatu Edukacji